

# el Observatorio Cetelem 2017

Mensual |

## Andalucía

Gasto de los españoles en  
Semana Santa...

[www.elobservatoriocetelem.es](http://www.elobservatoriocetelem.es)

[www.prensacetelem.es](http://www.prensacetelem.es)

En **Twitter**: @Obs\_Cetelem\_ES



# INTRODUCCIÓN

Cetelem presenta en 2017 una edición especial de **El Observatorio** en la que analizamos el comportamiento de los andaluces en comparación con la media nacional en lo relativo al gasto realizado en Semana Santa.

Los datos analizados y las reflexiones mostradas en esta edición de El Observatorio Cetelem, se han obtenido a partir de la realización de una encuesta online realizada por la empresa Investmarket:

Metodología online (CAWI)

- Universo: Población mayor de 18 años
- Ámbito: Nacional
- Tamaño de muestra: 1.000 encuestas
- Error Muestral:  $\pm 3,16\%$  para datos globales

Esperamos que el contenido sea de su agrado y la información pueda serle de utilidad.

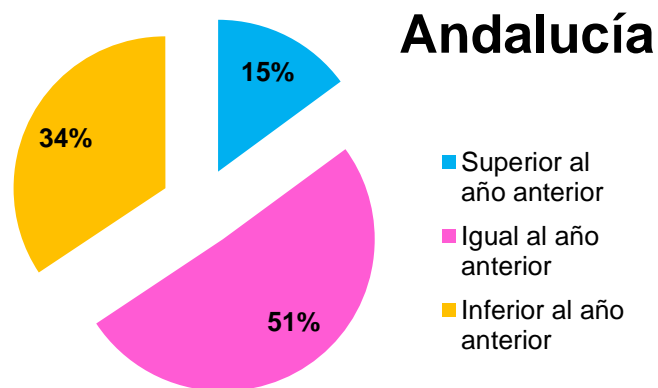
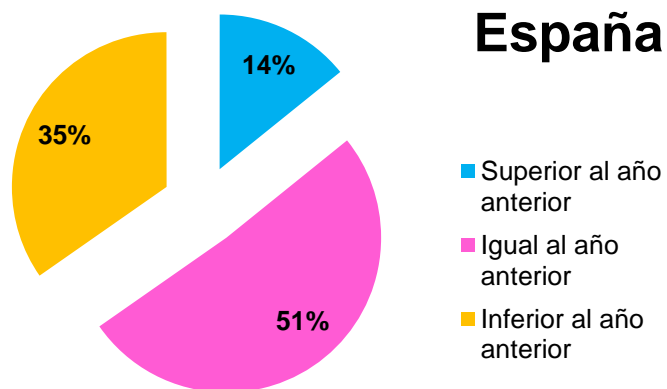
Un cordial saludo,

El Observatorio Cetelem

[www.elobservatoriocetelem.es](http://www.elobservatoriocetelem.es)

[www.prensacetelem.es](http://www.prensacetelem.es)

[@Obs\\_Cetelem\\_ES](https://twitter.com/Obs_Cetelem_ES)

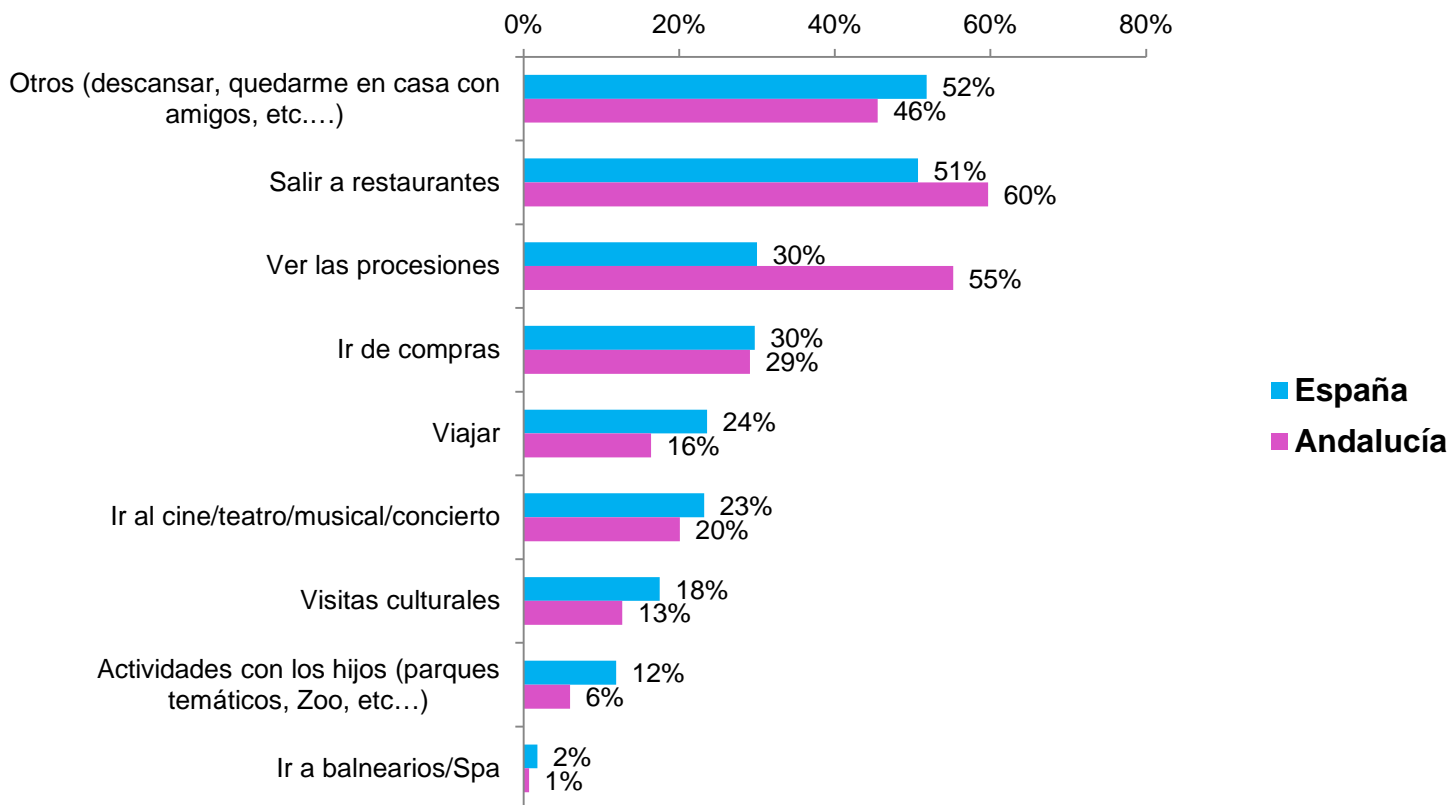


Fuente: Encuesta Cetelem- Investmarket

***En la Semana Santa de 2017, un 15% de los andaluces declara haber realizado un gasto superior al del año anterior, un punto por encima que el total de españoles.***

El 51% de los andaluces encuestados declara haber realizado el mismo gasto que en sus vacaciones de Semana Santa del año pasado, porcentaje idéntico al manifestado por los españoles.

Respecto al lado menos positivo, el porcentaje de aquellos que han realizado un menor gasto, es un punto superior en España con un 35% de menciones.



Fuente: Encuesta Cetelem- Investmarket

**Salir a restaurantes, ver las procesiones, y quedar con amigos, las actividades más realizadas por los andaluces en Semana Santa.**

Para los andaluces, salir a restaurantes es la actividad más realizada con un 60% de menciones. En segundo lugar, ver procesiones destaca claramente por encima de la media española con un 55% de menciones (vs 30% de España) y descansar o quedar con amigos se encuentra en tercer lugar.

**España**

**262€**

**Andalucía**

**265€**

Fuente: Encuesta Cetelem- Investmarket

Los españoles gastaron una media de 262€ en Semana Santa, los andaluces 265€