

el Observatorio Cetelem 2017

Mensual |

Cataluña

Gasto de los españoles en
Semana Santa...

www.elobservatoriocetelem.es

www.prensacetelem.es

En **Twitter**: @Obs_Cetelem_ES



INTRODUCCIÓN

Cetelem presenta en 2017 una edición especial de **El Observatorio** en la que analizamos el comportamiento de los catalanes en comparación con la media nacional en lo relativo al gasto realizado en Semana Santa.

Los datos analizados y las reflexiones mostradas en esta edición de El Observatorio Cetelem, se han obtenido a partir de la realización de una encuesta online realizada por la empresa Investmarket:

Metodología online (CAWI)

–Universo: Población mayor de 18 años

–Ámbito: Nacional

–Tamaño de muestra: 1.000 encuestas

–Error Muestral: $\pm 3,16\%$ para datos globales

Esperamos que el contenido sea de su agrado y la información pueda serle de utilidad.

Un cordial saludo,

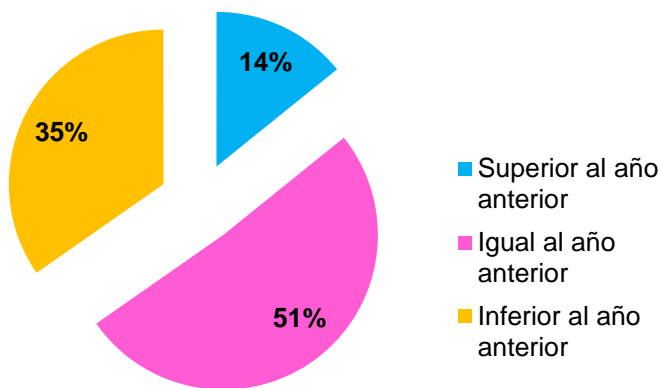
El Observatorio Cetelem

www.elobservatoriocetelem.es

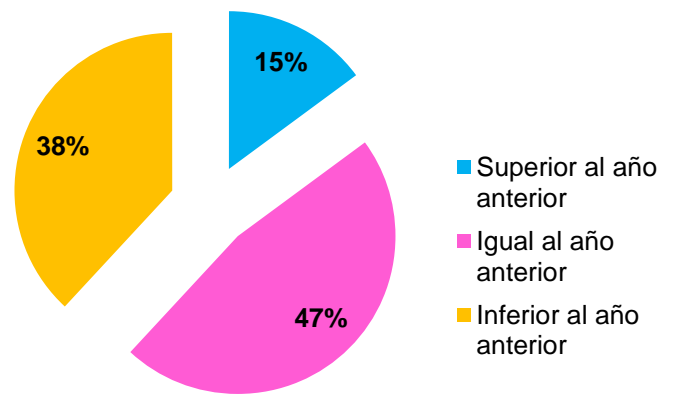
www.prensacetelem.es

[@Obs_Cetelem_ES](https://twitter.com/Obs_Cetelem_ES)

ESPAÑA



ANDALUCÍA

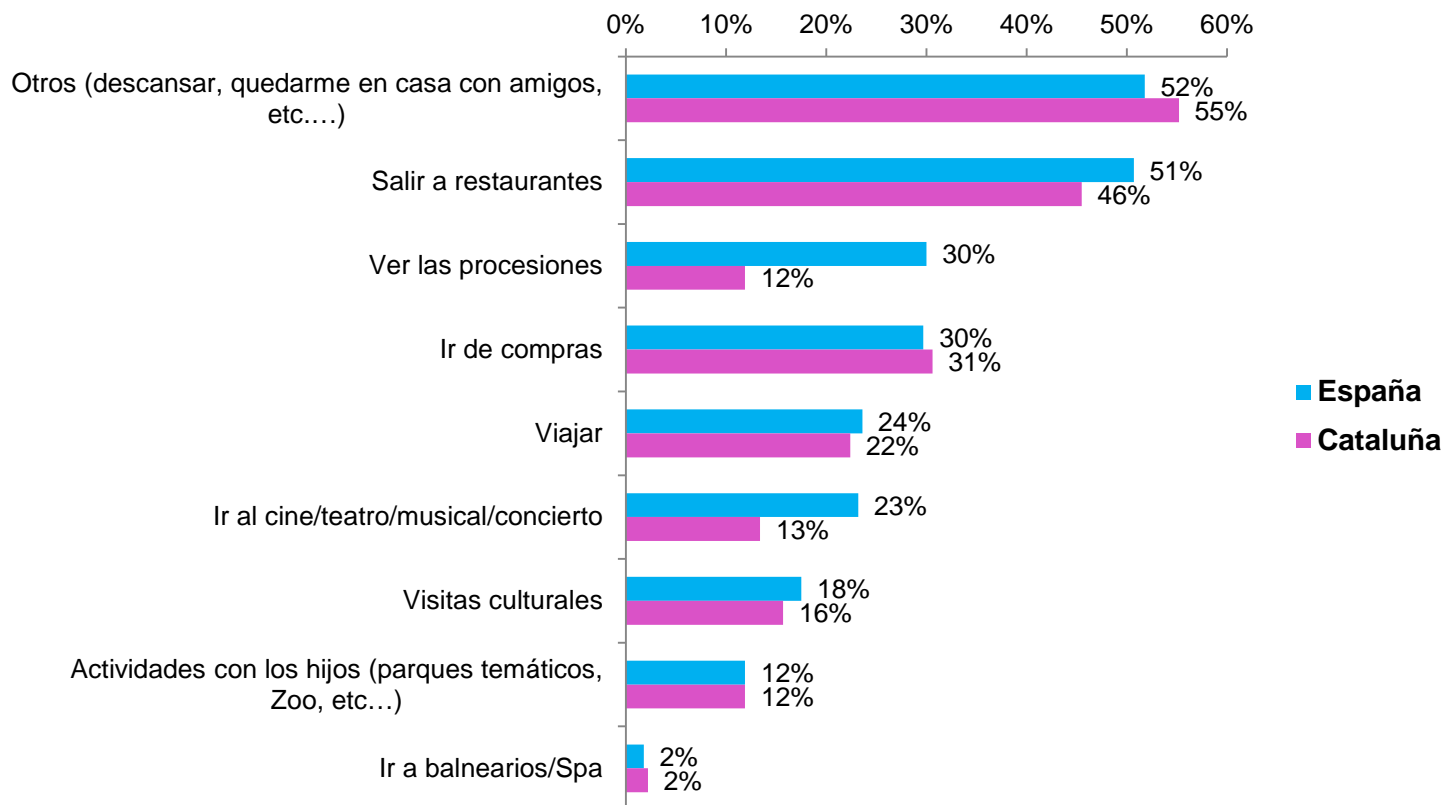


Fuente: Encuesta Cetelem- Investmarket

En la Semana Santa de 2017, un 15% de los catalanes declara haber realizado un gasto superior al del año anterior, un punto por encima de la media de españoles.

El 47% de los catalanes encuestados declara haber realizado el mismo gasto que en sus vacaciones de Semana Santa del año pasado, porcentaje inferior al manifestado por los españoles (51%).

Respecto al lado menos positivo, el porcentaje de aquellos que han realizado un menor gasto, es tres puntos porcentuales superior al dato de España con un 38% de menciones.



Fuente: Encuesta Cetelem- Investmarket

Descansar y quedar con amigos, salir a restaurantes e ir de compras, las actividades más realizadas por los catalanes en Semana Santa.

El Top 3 sufre alguna modificación respecto a las actividades realizadas por el total de españoles.

Para los catalanes, descansar en casa o quedar con amigos es la actividad más realizada con un 55% de menciones, 3 puntos por encima de España. En segundo lugar aparecen las salidas a restaurantes con un 46% de menciones (vs 51% de España), e ir de compras que se encuentra en tercer lugar con un 31%.

España

262€

Cataluña

286€

Fuente: Encuesta Cetelem- Investmarket

Los catalanes se gastaron de media 286€ en Semana Santa, lo que supone un 9% más que la media nacional.