

# el Observatorio Cetelem 2017

Mensual |

Intención de gasto de  
los madrileños vs  
españoles en las  
vacaciones de verano

[www.elObservatorioCetelem.es](http://www.elObservatorioCetelem.es)

[www.PrensaCetelem.es](http://www.PrensaCetelem.es)

En Twitter: @Obs\_Cetelem\_ES



# INTRODUCCIÓN

Cetelem presenta en junio 2017 una edición especial de **El Observatorio** en la que mostramos los datos sobre intención de gasto de los madrileños en las vacaciones de verano en comparación con la media de españoles.

Los datos analizados y las reflexiones mostradas en esta edición de El Observatorio Cetelem se han obtenido a partir de la realización de una encuesta online realizada por la empresa Investmarket.

Metodología online (CAWI)

- Universo: Población mayor de 18 años
- Ámbito: Nacional
- Tamaño de muestra: 1.000 encuestas
- Error Muestral:  $\pm 3,16\%$  para datos globales

Esperamos que el contenido sea de su agrado y la información pueda serle de utilidad.

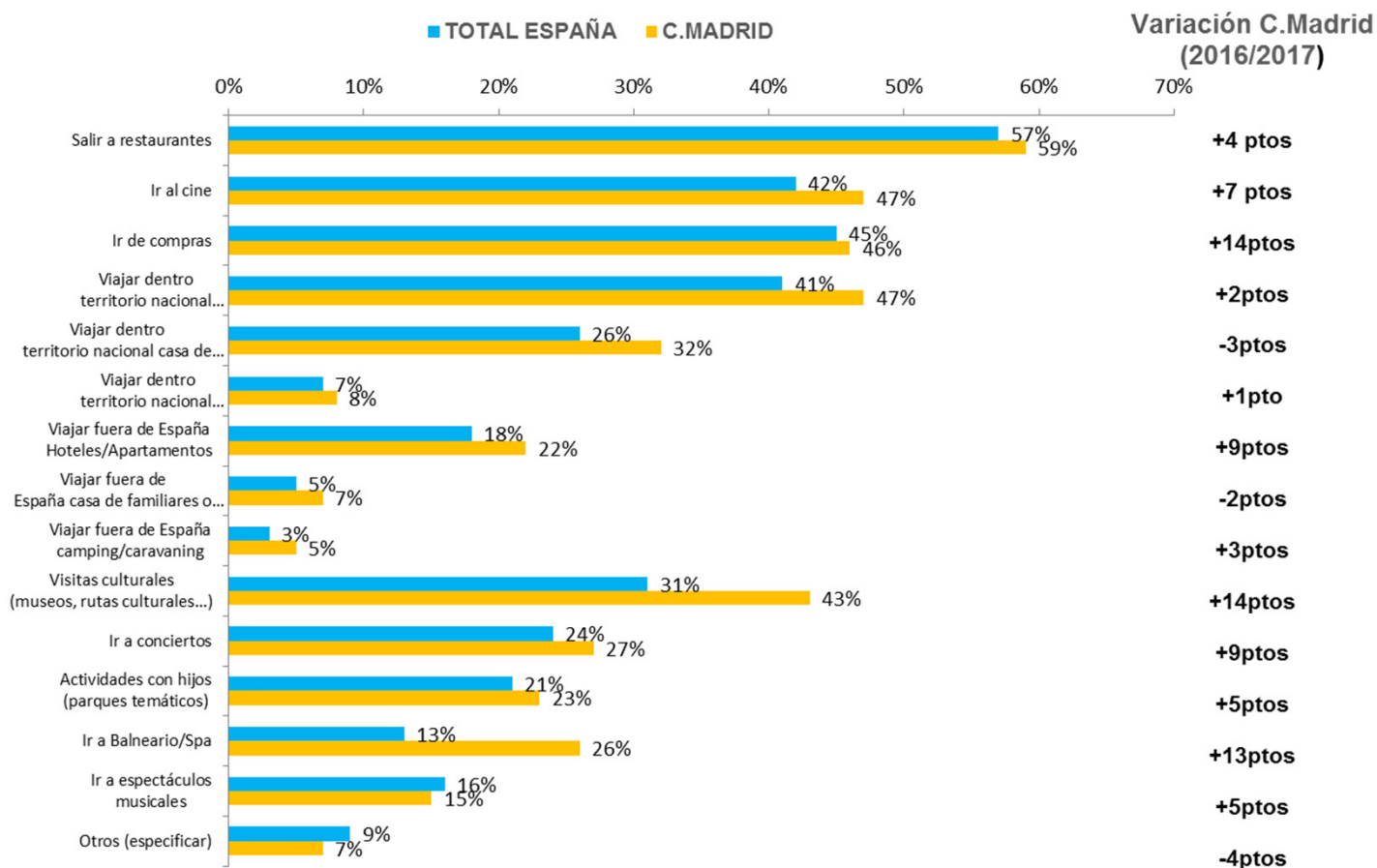
Un cordial saludo,

El Observatorio Cetelem

[www.elobservatoriocetelem.es](http://www.elobservatoriocetelem.es)

[www.prensacetelem.es](http://www.prensacetelem.es)

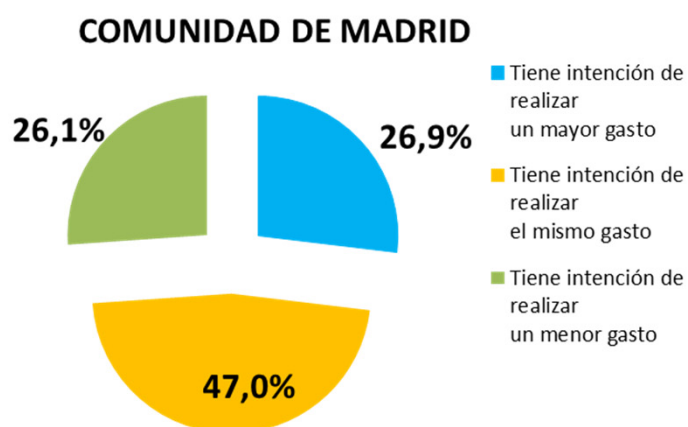
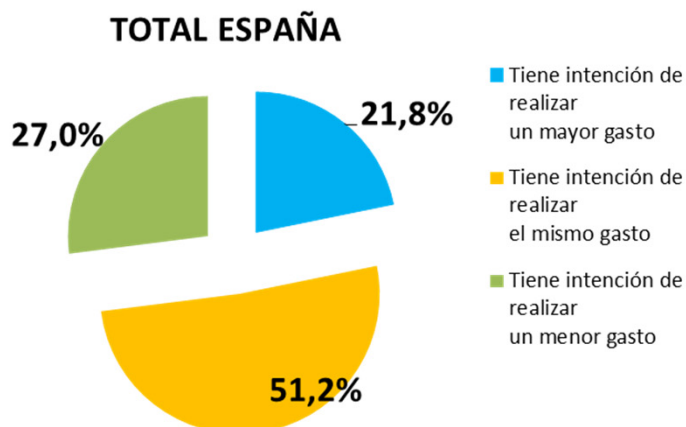
[@Obs\\_Cetelem\\_ES](https://twitter.com/Obs_Cetelem_ES)



Fuente: Encuesta Cetelem- Investmarket.

**Un 59% de los madrileños encuestados saldrá a restaurantes durante sus vacaciones de verano. (4 puntos porcentuales más que en 2016 y 2 pto porcentuales más que la media de españoles)**

El Top 5 de actividades que más realizarán los madrileños durante las vacaciones de verano es salir a restaurantes con un 59% (4 pto más que en 2016 y 2 pto más que la media de españoles), ir al cine (47%, +7 pto vs año 2016 y 5 pto más que la media nacional), ir de compras (46%, +14 pto vs 2016), viajar dentro de España y hospedarse en hoteles y apartamentos (47%, por encima de la media nacional y también en comparación con los datos manifestados por los madrileños en 2016) y realizar visitas culturales (43%, lo que supone un incremento de 14 pto respecto a las declaraciones de los madrileños en 2016 y por encima de la media española en 12 pto).



Fuente: Encuesta Cetelem- Investmarket.

***El 26,9% de los madrileños encuestados tiene intención de realizar un gasto más elevado que en las vacaciones del año pasado.***

El 26,9% tiene pensado realizar un desembolso superior en sus vacaciones de 2017 en comparación con las de 2016, por encima del dato manifestado por la media de españoles.

En el lado opuesto nos encontramos al 26,1% de los madrileños encuestados que declara su intención de realizar un menor gasto, que aunque es un porcentaje a tener en cuenta, hay que destacar que es inferior al de la media de España en 0,9 pts porcentuales.

El “grueso” de declaraciones se encuentra en el porcentaje de aquellos que piensan gastarse lo mismo que el pasado verano (47%).

**TOTAL ESPAÑA 2017**

**1.249€**

**C. DE MADRID 2017**

**1.590€**

Fuente: Encuesta Cetelem- Investmarket.

*El gasto previsto por los madrileños en sus vacaciones de verano es de 1.590€ (27% más que en las intenciones manifestadas por la media de españoles y un 37% más que lo declarado el año anterior)*

# el Observatorio Cetelem 2017

Mensual |

[www.elObservatorioCetelem.es](http://www.elObservatorioCetelem.es)

[www.PrensaCetelem.es](http://www.PrensaCetelem.es)

En **Twitter**: @Obs\_Cetelem\_ES

