

OBSERVATORIO
Cetelem



BARÓMETRO DE CONSUMO

La percepción económica
y la intención de compra
de los españoles.

MARZO
2023



INTRODUCCIÓN

El Observatorio Cetelem presenta en abril de 2023 una nueva edición del barómetro mensual, informe en el que analizamos entre otras cuestiones, la percepción económica de los españoles, su intención de ahorro, así como su intención de compra en varios sectores.

Los datos analizados y las reflexiones mostradas en esta edición del Observatorio Cetelem, se han obtenido a partir de la realización de una encuesta online realizada por la empresa Invesmarket:

Metodología online (CAWI)

- Universo: Población mayor de 18 años
- Ámbito: Nacional
- Tamaño de muestra: 1.000 encuestas
- Error muestral: $\pm 3,16\%$ para datos globales

El Observatorio Cetelem
www.elobservatoriocetelem.es



SITUACIÓN MACROECONÓMICA



SITUACIÓN MACROECONÓMICA

IPC

Mar. 2022	Mar. 2023
+9,8%	+3,3%

- La inflación anual estimada del IPC en marzo de 2023 es del 3,3%, de acuerdo con el indicador adelantado elaborado por el INE.
- Este indicador proporciona un avance del IPC que, en caso de confirmarse, supondría una disminución de más de dos puntos y medio en su tasa anual, ya que en el mes de febrero esta variación fue del 6,0%.
- Esta evolución es debida, principalmente, a que los precios de la electricidad y de los carburantes aumentaron en marzo de 2022 y este mes disminuyen.
- La tasa de variación anual estimada de la inflación subyacente (índice general sin alimentos no elaborados ni productos energéticos) disminuye una décima, hasta el 7,5%.

TASA DE PARO

2021 Dic.	2022 Dic.	2022 Sept.	2022 Dic.
13,33%	12,87%	12,67%	12,87%

- El número de ocupados disminuye en 81.900 personas en el cuarto trimestre de 2022 respecto al trimestre anterior (-0,40%) y se sitúa en 20.463.900. En términos desestacionalizados la variación trimestral es del -0,01 %. El empleo ha crecido en 278.900 personas (un 1,38%) en los 12 últimos meses.
- La tasa de paro aumenta 21 centésimas y se sitúa en el 12,87%. En los 12 últimos meses esta tasa ha bajado 45 centésimas.
- La ocupación aumenta este trimestre en 20.000 personas en el sector público, pero desciende en 101.900 en el privado. En los 12 últimos meses el empleo se ha incrementado en 228.200 personas en el sector privado y en 50.700 en el público.
- La ocupación aumenta este trimestre en la Agricultura (24.200 ocupados más) y baja en los Servicios (70.100 menos), en la Construcción (-28.000) y en la Industria (-8.000). En el último año el empleo sube en los Servicios (314.300 más), en la Industria (36.600) y en la Construcción (14.900), y baja en la Agricultura (-86.900).

PRODUCTO INTERIOR BRUTO (Var. Anual)

T3 2022	T4 2022
+4,8%	+2,7%

- La variación interanual del PIB se sitúa en el 2,7%, frente al 4,8% del trimestre precedente.
- La contribución de la demanda nacional al crecimiento interanual del PIB es de 0,6 puntos, 2,0 puntos inferior a la del tercer trimestre. Por su parte, la demanda externa presenta una aportación de 2,1 puntos, una décima inferior a la del trimestre pasado.

PRODUCTO INTERIOR BRUTO (Var. Intertrimestral)

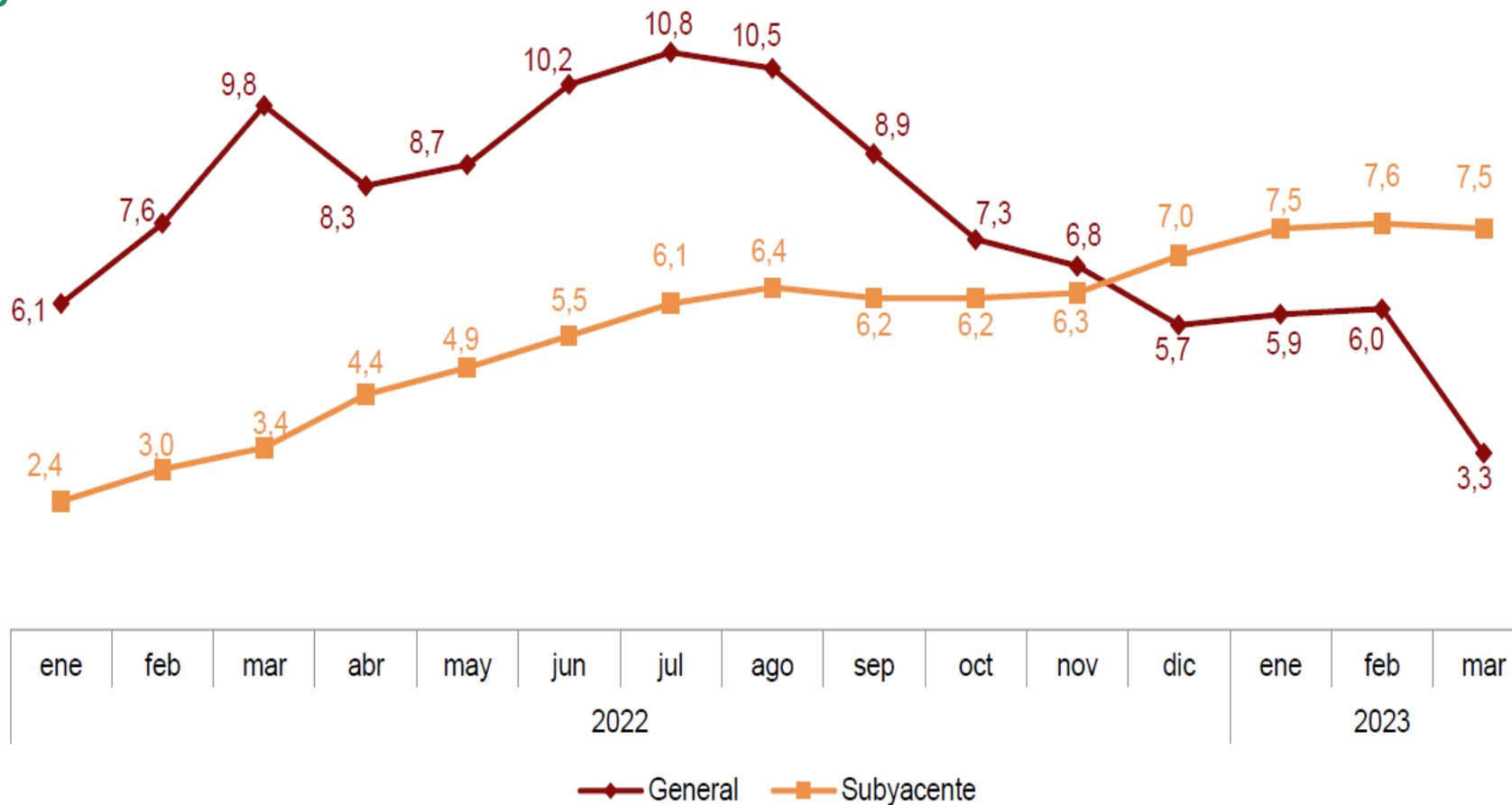
T3 2022	T4 2022
+0,1%	+0,2%

- El PIB español registra una variación del 0,2% en el cuarto trimestre de 2022 respecto al trimestre anterior en términos de volumen.
- El deflactor implícito del PIB aumenta un 5,2% respecto al mismo trimestre de 2021, siete décimas más que en el trimestre pasado.



SITUACIÓN MACROECONÓMICA

Evolución anual del IPC ⁽¹⁾ Índice general



¹ El último dato se refiere al indicador adelantado



SITUACIÓN MACROECONÓMICA

Producto Interior Bruto

Volumen encadenado. Tasas de variación interanual (%)



Fuente: INE, Contabilidad Nacional de España



SITUACIÓN MACROECONÓMICA

Producto Interior Bruto

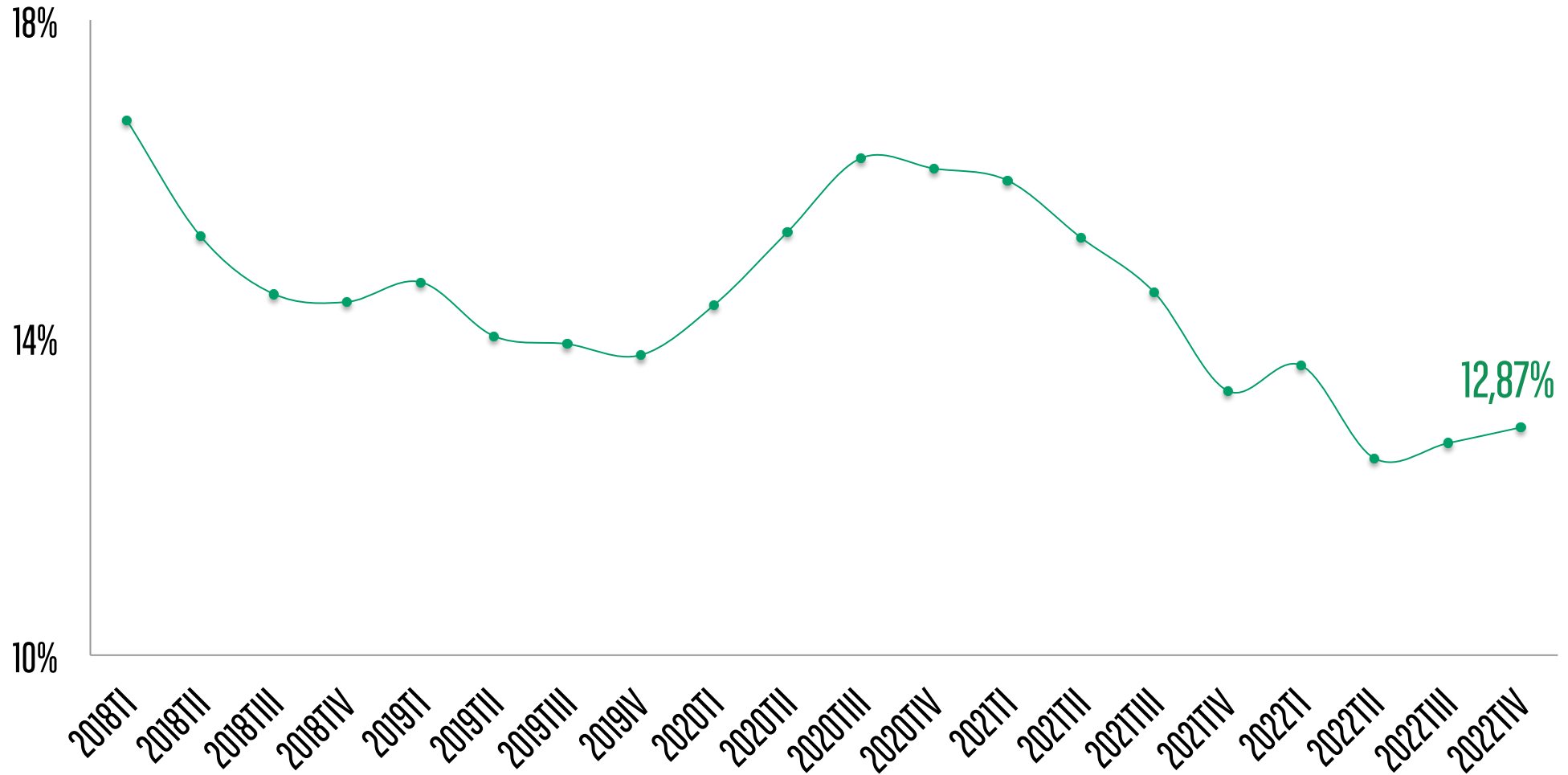
Volumen encadenado. Tasas de variación intertrimestral (%)






SITUACIÓN MACROECONÓMICA

Tasa de paro



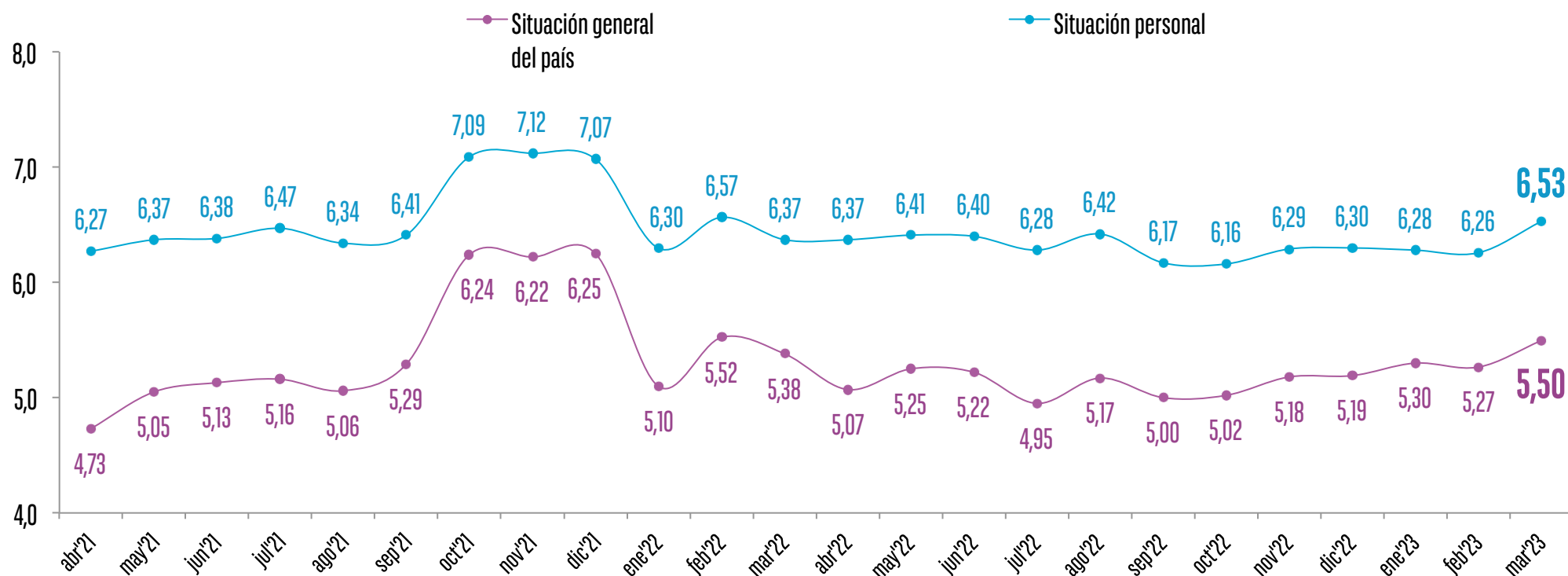


PERCEPCIÓN ECONÓMICA DE LOS ESPAÑOLES



PERCEPCIÓN ECONÓMICA DE LOS ESPAÑOLES

Valore la situación general de su país y su situación personal con una nota del 1 al 10



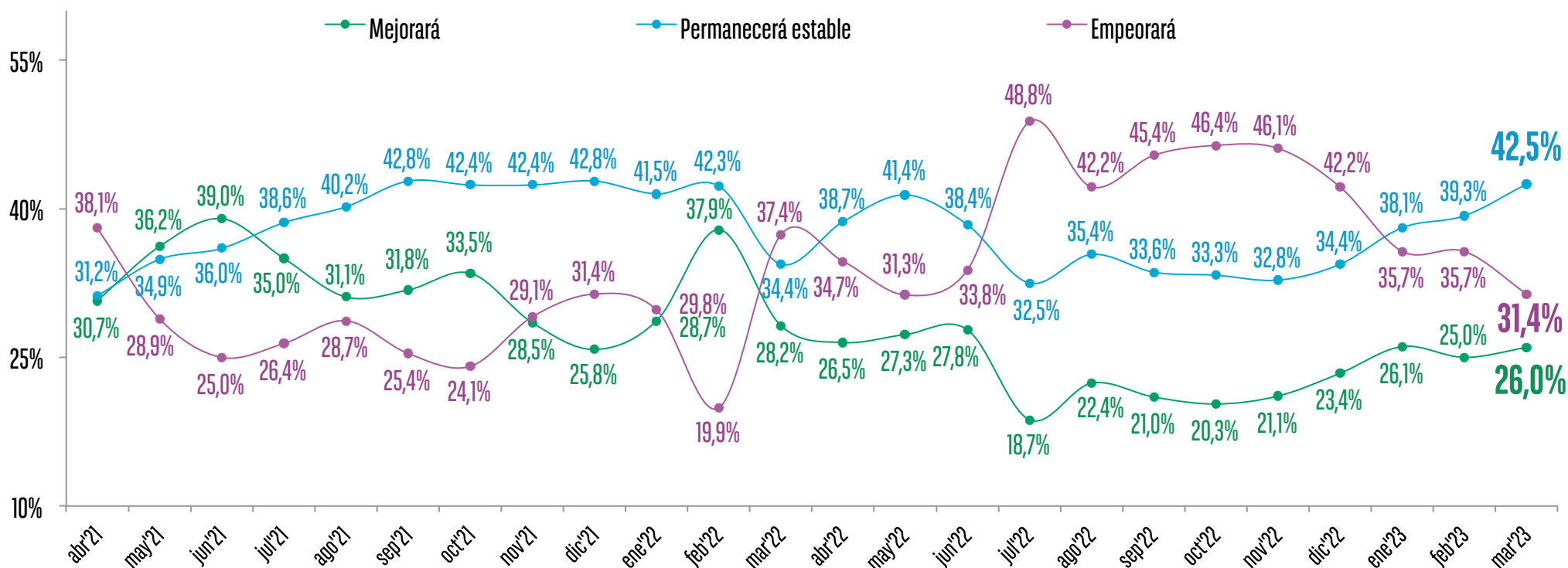
Aumento de la valoración de la situación personal y de la general del país.

- Los españoles valoran mejor su situación personal (6,53) que la general del país (5,50). En este mes marzo, la diferencia entre ambas es de 1,03 puntos.
- El indicador de la situación personal aumenta 0,27 puntos respecto al mes anterior (6,26). En el caso de la situación general se produce un aumento de 0,23 puntos.
- Si realizamos una comparación anual, respecto a marzo 2022:
 - La nota otorgada a la situación general ha pasado de un 5,38 en marzo 2022 a un 5,50 este año, lo que supone un aumento de 0,12 puntos.
 - En lo que respecta a la valoración de la situación personal, en marzo del año pasado la nota fue de un 6,37 siendo de un 6,53 el mismo mes de este 2023 lo que supone un aumento de 0,16 puntos.
 - En apariencia, la disminución en la valoración general experimentada a principios de 2022 estaría relacionada con el inicio de las hostilidades bélicas por parte de Rusia hacia Ucrania y sus efectos en la economía.



PERCEPCIÓN ECONÓMICA DE LOS ESPAÑOLES

¿En los próximos 12 meses piensa que la situación general del país...?



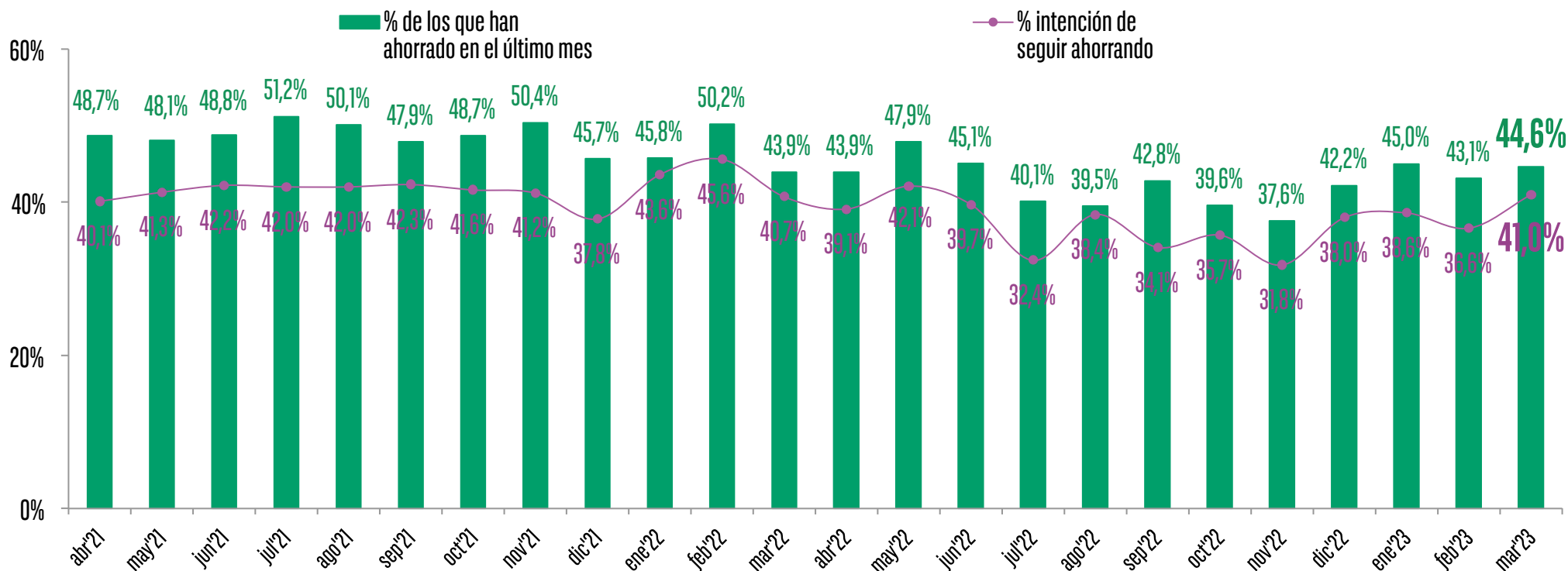
Incremento del optimismo acerca de la evolución de la situación general en los próximos 12 meses.

- Los españoles que consideran que la situación general empeorará, desciende 4,3 puntos situándose en 31,4%. Si lo comparamos con el mismo mes del año 2022, el porcentaje desciende 6 puntos porcentuales.
- Un 42,5% de españoles opinan que la situación permanecerá estable, esto supone un incremento de 3,2 puntos respecto al mes anterior.
- En cuanto a los españoles que estiman que la situación general mejorará, el porcentaje aumenta 1 punto porcentual este mes de marzo situándose en un 26,0%. Con relación al mismo mes de 2022, disminuye 2,2 puntos.



PERCEPCIÓN ECONÓMICA DE LOS ESPAÑOLES

En el último mes, ¿ha conseguido su unidad familiar ahorrar?



Aumento del ahorro y de la intención de seguir ahorrando.

- Un 44,6% de españoles afirman haber ahorrado en el último mes, 1,5 puntos de aumento respecto al mes anterior. Si lo comparamos con el dato del mismo periodo del año anterior, el porcentaje crece 0,7 puntos porcentuales.
- La intención de seguir ahorrando aumenta 4,4 puntos este mes, siendo un 41,0% los españoles que manifiestan esta intención. Si lo comparamos con el dato de hace un año, se produce un incremento de 0,3 puntos porcentuales.



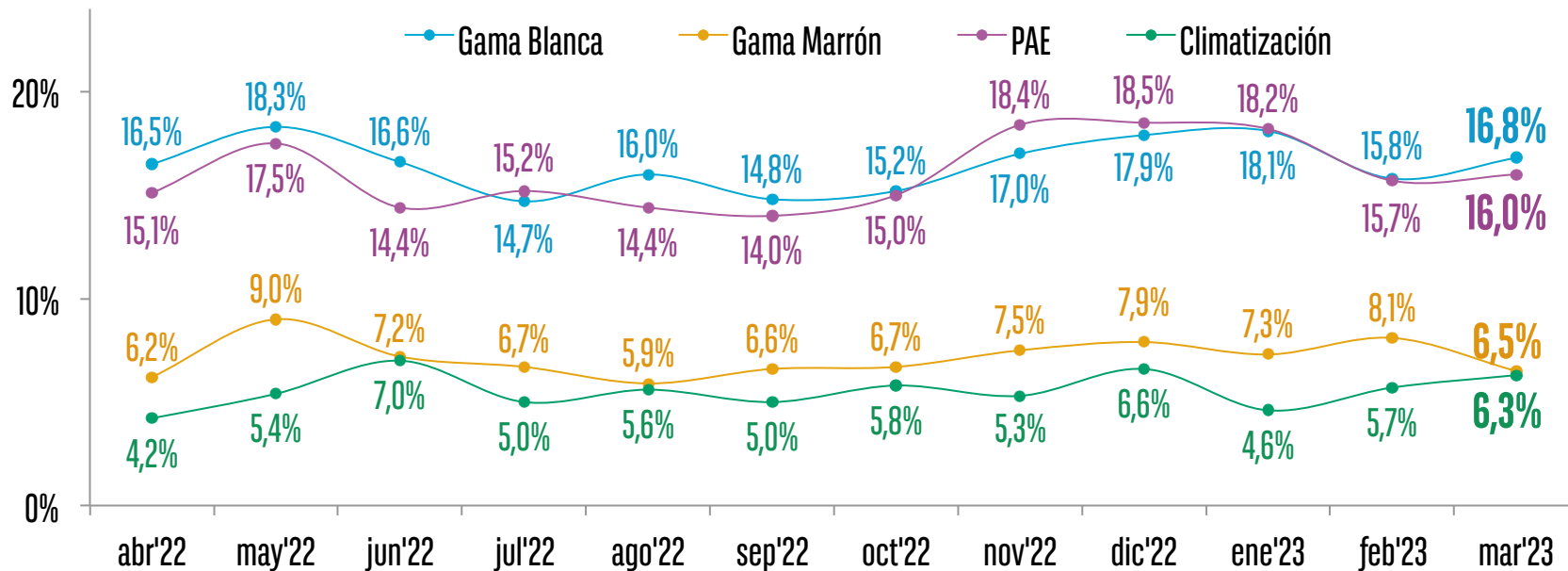
INTENCIÓN DE COMPRA DE LOS ESPAÑOLES



ELECTRODOMÉSTICOS Y TECNOLOGÍA

¿Piensa adquirir en los próximos 3 meses algunos de los siguientes bienes y servicios?

CANAL OFFLINE + ONLINE



VARIACIÓN vs. FEB. 2023 en P.P.



¿Qué importe tiene pensado gastar en cada uno de los bienes y servicios que piensa adquirir?



278€



222€



178€

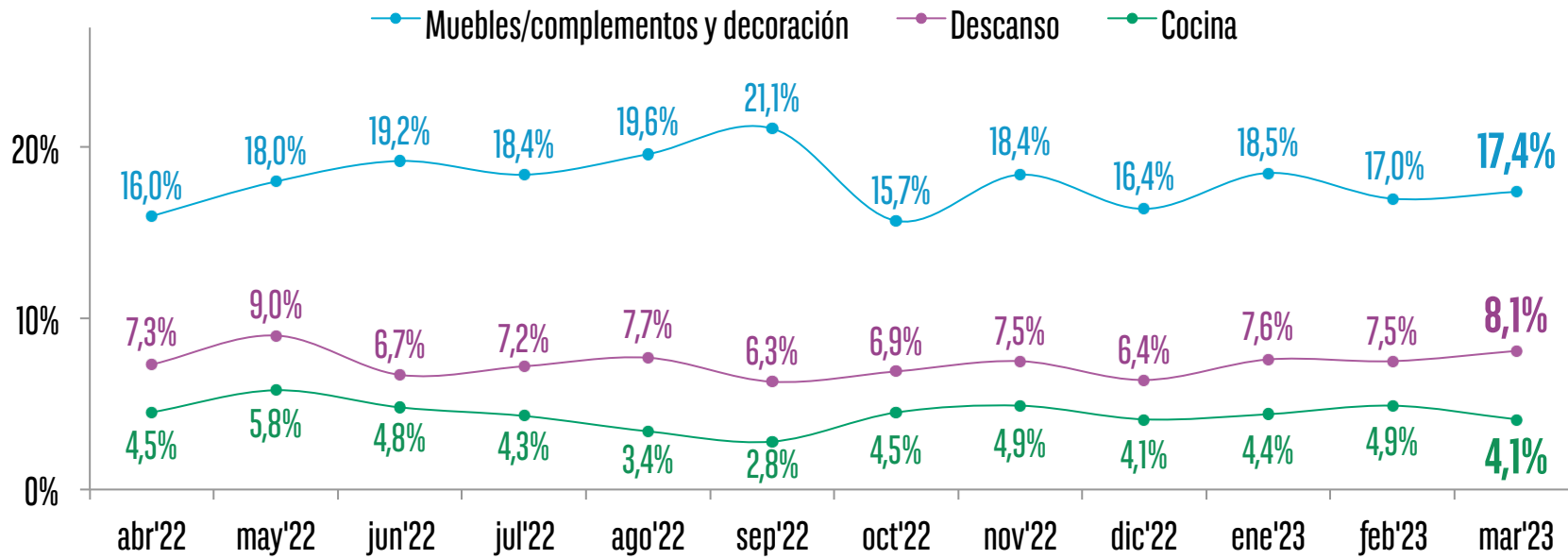


535€

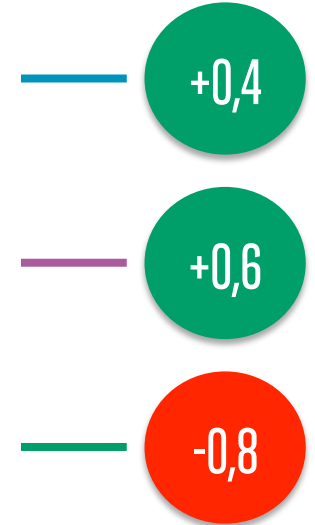


HABITAT

¿Piensa adquirir en los próximos 3 meses algunos de los siguientes bienes y servicios?
CANAL OFFLINE + ONLINE



VARIACIÓN
vs. FEB. 2023 en P.P.



¿Qué importe tiene pensado gastar en cada uno de los bienes y servicios que piensa adquirir?



278€



282€

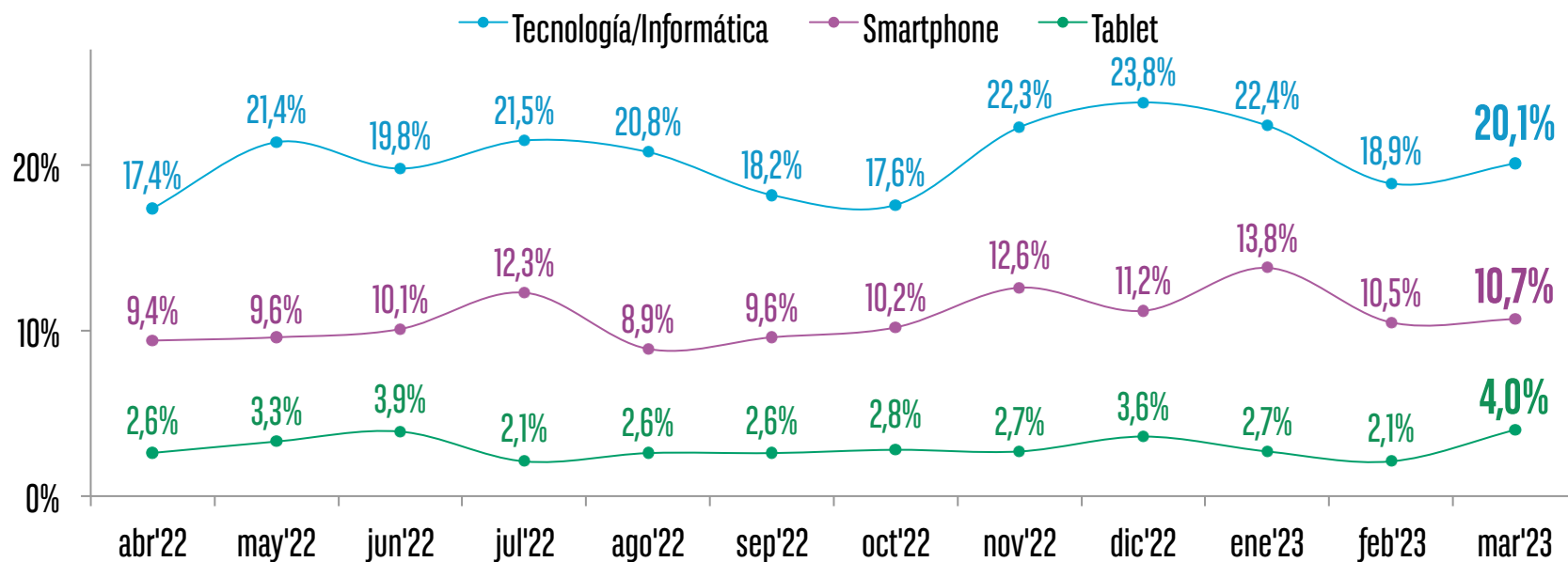


600€



TECNOLOGÍA

¿Piensa adquirir en los próximos 3 meses algunos de los siguientes bienes y servicios?
CANAL OFFLINE + ONLINE




VARIACIÓN
vs. FEB. 2023 en P.P.



¿Qué importe tiene pensado gastar en cada uno de los bienes y servicios que piensa adquirir?



325€



341€

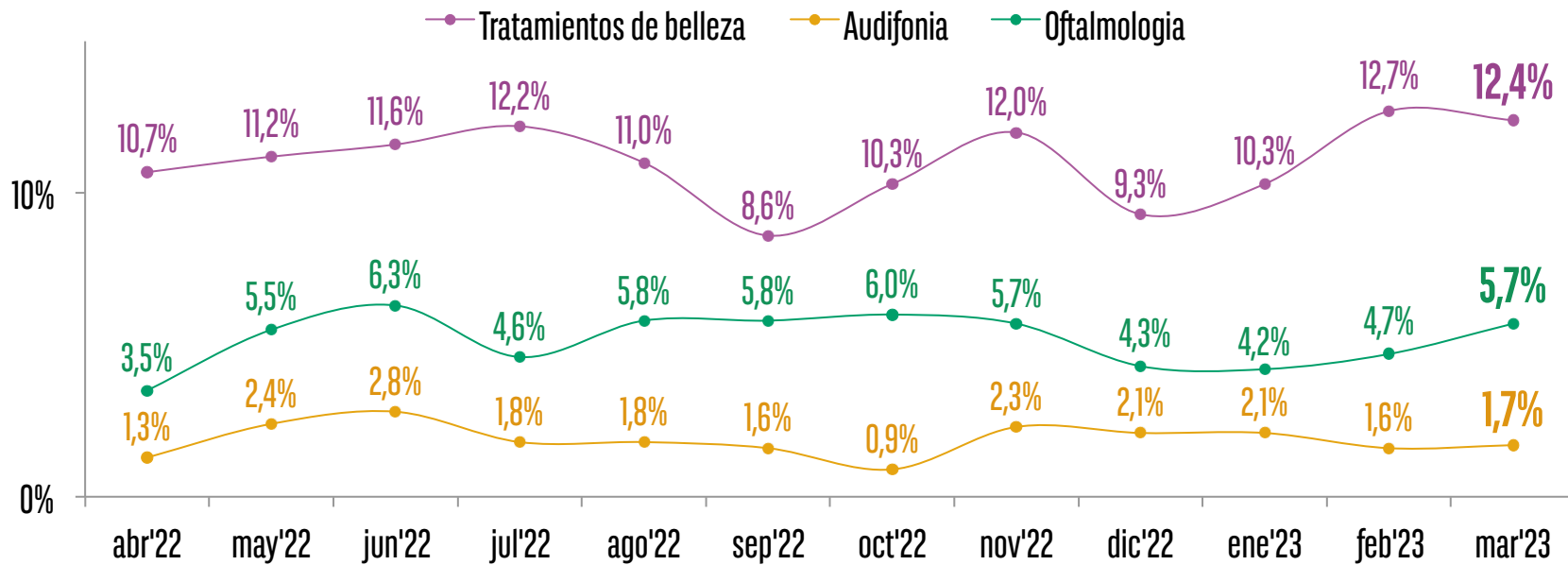


654€

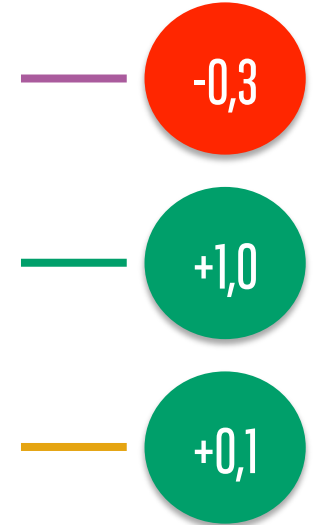


SALUD

¿Piensa adquirir en los próximos 3 meses algunos de los siguientes bienes y servicios?
CANAL OFFLINE + ONLINE



VARIACIÓN
vs. FEB. 2023 en P.P.



¿Qué importe tiene pensado gastar en cada uno de los bienes y servicios que piensa adquirir?



140€



173€

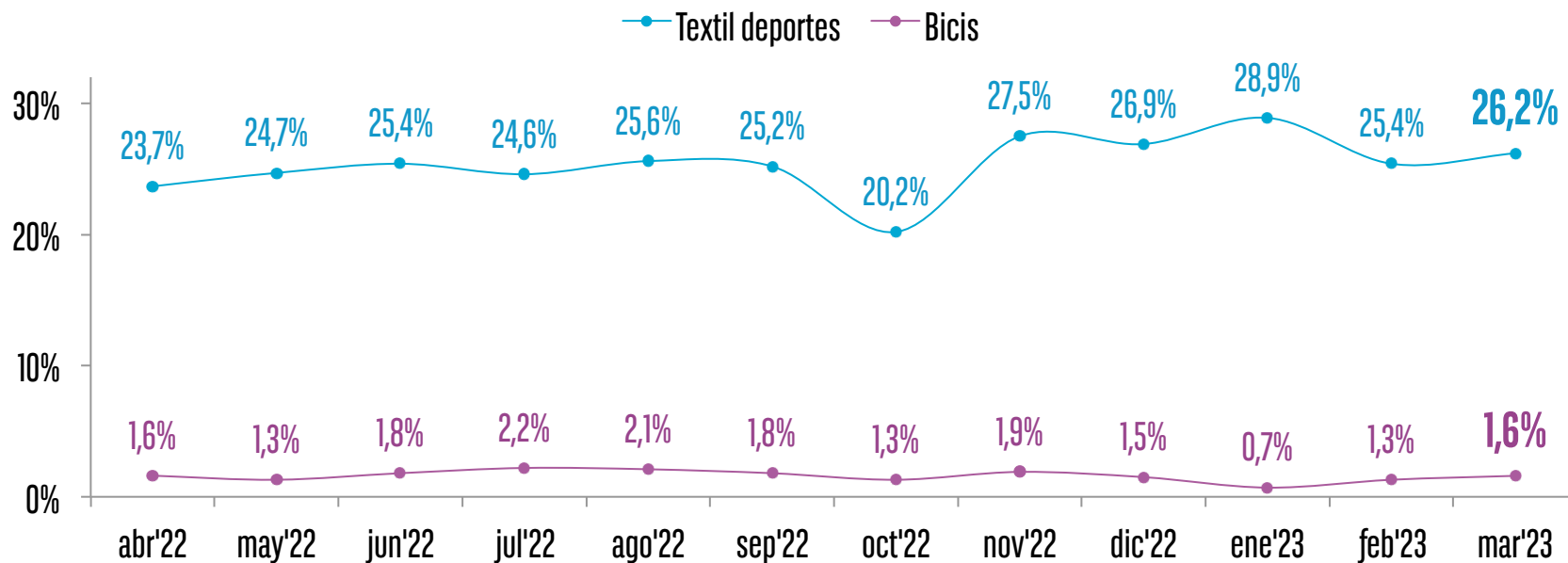


226€



DEPORTES

¿Piensa adquirir en los próximos 3 meses algunos de los siguientes bienes y servicios?
CANAL OFFLINE + ONLINE



VARIACIÓN
vs. FEB. 2023 en P.P.

+0,8

+0,3

¿Qué importe tiene pensado gastar en cada uno de los bienes y servicios que piensa adquirir?



123€

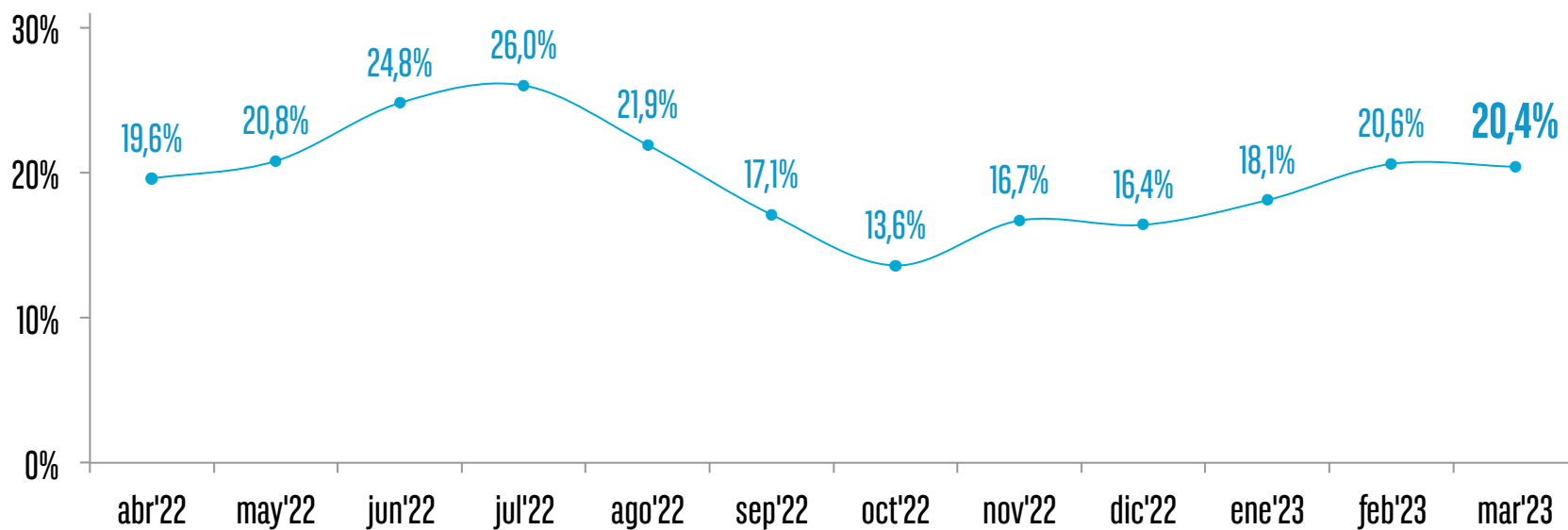


261€



VIAJES

¿Piensa adquirir en los próximos 3 meses algunos de los siguientes bienes y servicios?
CANAL OFFLINE + ONLINE



VARIACIÓN
vs. FEB. 2023 en P.P.

-0,2

¿Qué importe tiene pensado gastar en cada uno de los bienes y servicios que piensa adquirir?



650€



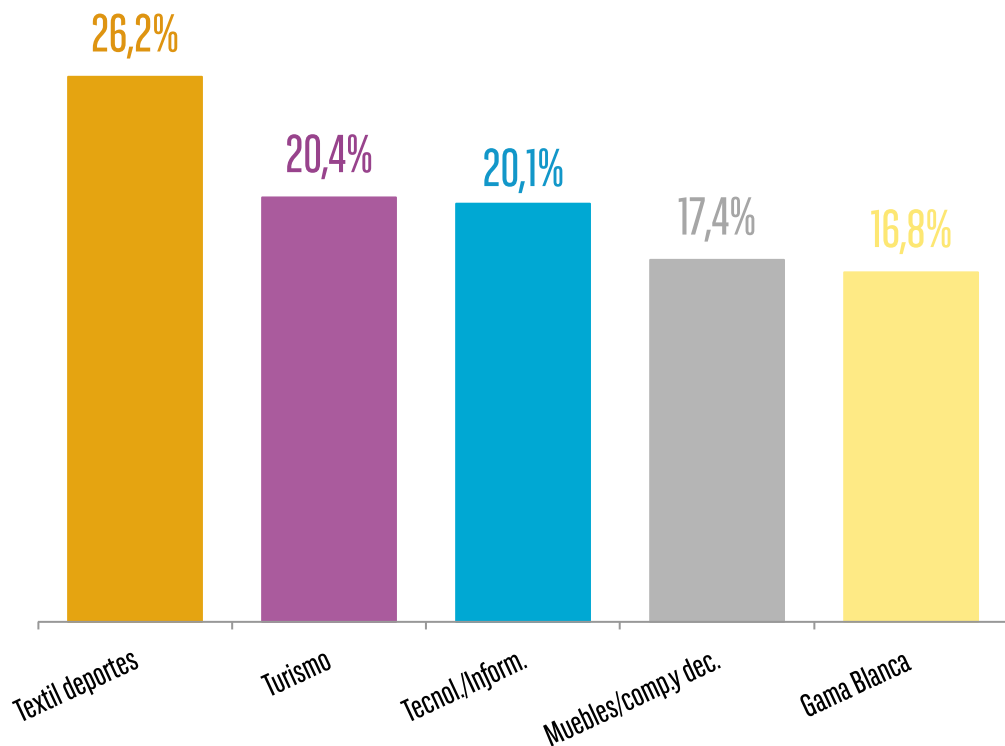
SÍNTESIS INTENCIONES DE COMPRA

¿Piensa adquirir en los próximos 3 meses algunos de los siguientes bienes y servicios?

CANAL OFFLINE + ONLINE

En marzo de 2023, el Top 5 en intenciones de compra para los próximos tres meses son:

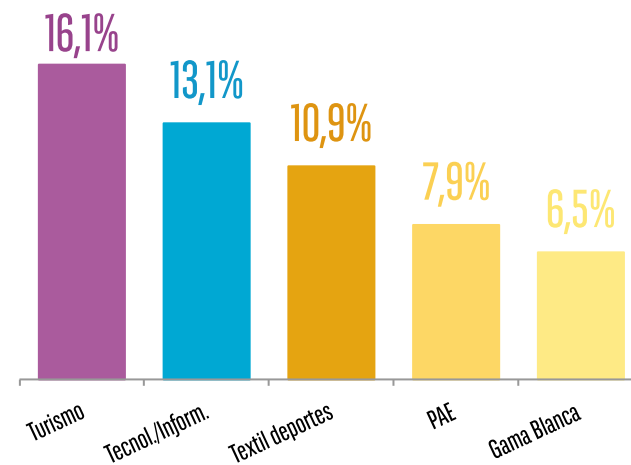
- Textil / Deportes: 26,2%
- Turismo.: 20,4%
- Tecnología / Informática: 20,1%
- Muebles / Complementos / Decoración: 17,4%
- Gama blanca: 16,8%



Si distinguimos por canales:

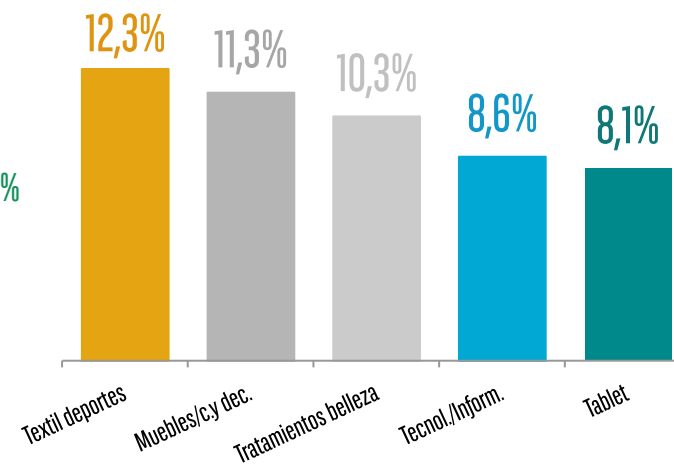
Top 5 canal online:

- Turismo: 16,1%
- Tecnología / Informática: 13,1%
- Textil / Deportes: 10,9%
- P.A.E.: 7,9%
- Gama blanca: 6,5%



Top 5 canal offline:

- Textil deportes: 15,3%
- Muebles y Complementos: 11,3%
- Gama blanca: 10,3%
- Tratamiento de belleza: 8,6%
- Tablet: 8,1%



OBSERVATORIO Cetelem



BNP PARIBAS
PERSONAL FINANCE



 www.elobservatoriocetelem.es

 [@Obs_Cetelem_ES](https://twitter.com/Obs_Cetelem_ES)