

OBSERVATORIO
Cetelem



BARÓMETRO DE CONSUMO

La percepción económica
y la intención de compra
de los españoles.

ABRIL
2023



INTRODUCCIÓN

El Observatorio Cetelem presenta en mayo de 2023 una nueva edición del barómetro mensual, informe en el que analizamos entre otras cuestiones, la percepción económica de los españoles, su intención de ahorro, así como su intención de compra en varios sectores.

Los datos analizados y las reflexiones mostradas en esta edición del Observatorio Cetelem, se han obtenido a partir de la realización de una encuesta online realizada por la empresa Invesmarket:

Metodología online (CAWI)

- Universo: Población mayor de 18 años
- Ámbito: Nacional
- Tamaño de muestra: 1.000 encuestas
- Error muestral: $\pm 3,16\%$ para datos globales

El Observatorio Cetelem
www.elobservatoriocetelem.es



SITUACIÓN MACROECONÓMICA



SITUACIÓN MACROECONÓMICA

IPC

Abr. 2022	Abr. 2023
+8,3%	+4,1%

- La inflación anual estimada del IPC en abril de 2023 es del 4,1%, de acuerdo con el indicador adelantado elaborado por el INE.
- Este indicador proporciona un avance del IPC que, en caso de confirmarse, supondría un aumento de ocho décimas en su tasa anual, ya que en el mes de marzo esta variación fue del 3,3%.
- Esta evolución es debida, principalmente, a que el descenso de los precios de la electricidad es menor que el registrado en abril de 2022, y al aumento de los carburantes, que bajaron en abril del año anterior.
- En sentido contrario destaca el comportamiento de los alimentos y bebidas no alcohólicas, cuyos precios aumentan menos este mes que en abril de 2022.
- La tasa de variación anual estimada de la inflación subyacente (índice general sin alimentos no elaborados ni productos energéticos) disminuye nueve décimas, hasta el 6,6%.

TASA DE PARO

2022 Mar.	2023 Mar.	2022 Dic.	2023 Mar.
13,65%	13,26%	12,87%	13,26%

- El número de ocupados disminuye en 11.100 personas en el primer trimestre de 2023 respecto al trimestre anterior (un -0,05%) y se sitúa en 20.452.800. En términos desestacionalizados, la variación trimestral es del 1,16%. El empleo ha crecido en 368.000 personas (un 1,83%) en los 12 últimos meses.
- La ocupación aumenta este trimestre en los Servicios (7.800 ocupados más) y baja en la Industria (11.200 menos), en la Agricultura (-5.000) y en la Construcción (-2.700).
- El número de parados sube este trimestre en 103.800 personas (3,43%) y se sitúa en 3.127.800. En términos desestacionalizados la variación trimestral es del -0,03%.
- En los 12 últimos meses el paro ha disminuido en 47.000 personas (-1,48%).
- La tasa de paro se sitúa en el 13,26%, lo que supone 39 centésimas más que en el trimestre anterior. En el último año esta tasa ha descendido en 38 centésimas.

PRODUCTO INTERIOR BRUTO (Var. Anual)

T4 2022	T1 2023
+2,9%	+3,8%

- La variación interanual del PIB se sitúa en el 3,8%, frente al 2,9% del trimestre precedente.
- La contribución de la demanda nacional al crecimiento interanual del PIB es de 1,3 puntos, tres décimas superior a la del cuarto trimestre. Por su parte, la demanda externa presenta una aportación de 2,5 puntos, seis décimas superior a la del trimestre pasado.

PRODUCTO INTERIOR BRUTO (Var. Intertrimestral)

T4 2022	T1 2023
+0,2%	+0,5%

- El PIB español registra una variación del 0,5% en el primer trimestre de 2023 respecto al trimestre anterior en términos de volumen.
- El deflactor implícito del PIB aumenta un 6,2% respecto al mismo trimestre de 2022, lo que supone 1,1 puntos más que en el trimestre pasado.



SITUACIÓN MACROECONÓMICA

Evolución anual del IPC ⁽¹⁾ Índice general



¹ El último dato se refiere al indicador adelantado.₅



SITUACIÓN MACROECONÓMICA

Producto Interior Bruto

Volumen encadenado. Tasas de variación interanual (%)





SITUACIÓN MACROECONÓMICA

Producto Interior Bruto

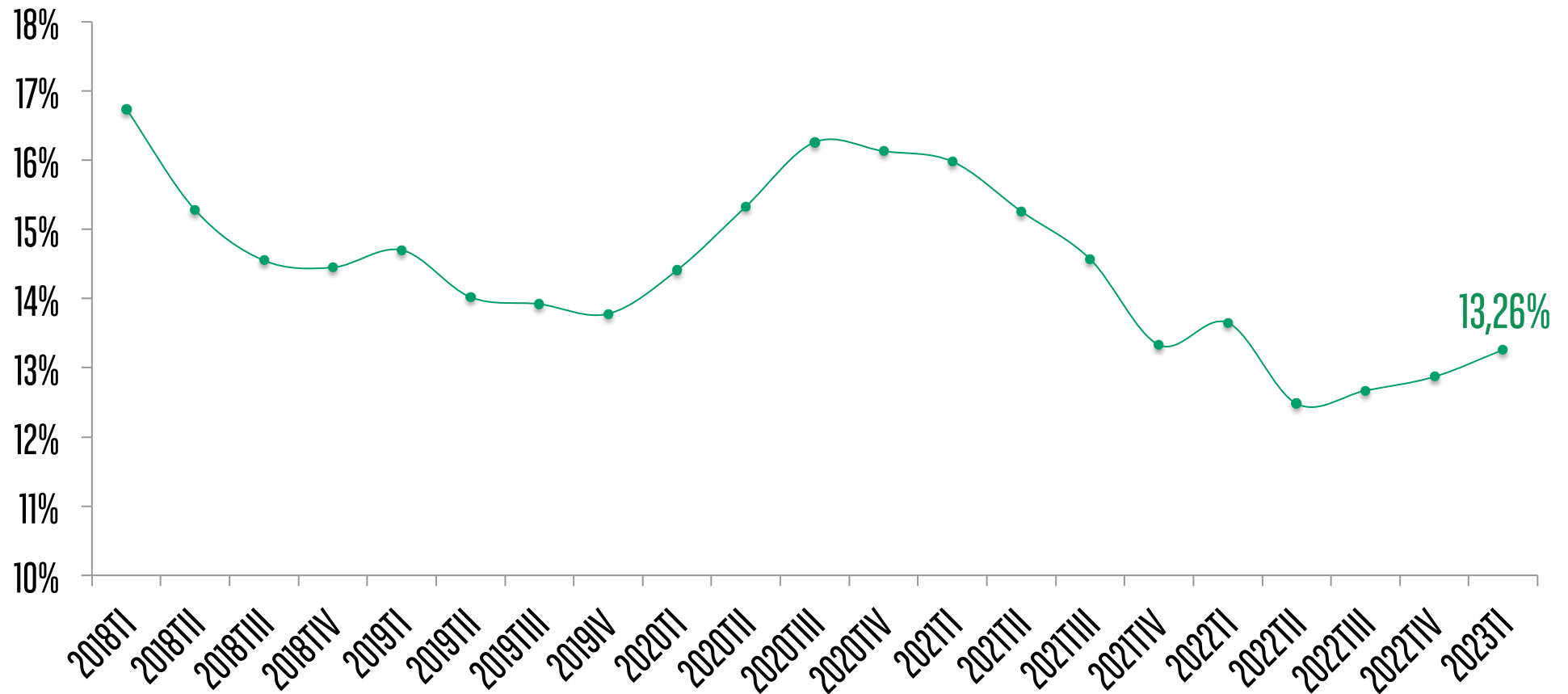
Volumen encadenado. Tasas de variación intertrimestral (%)





SITUACIÓN MACROECONÓMICA

Tasa de paro



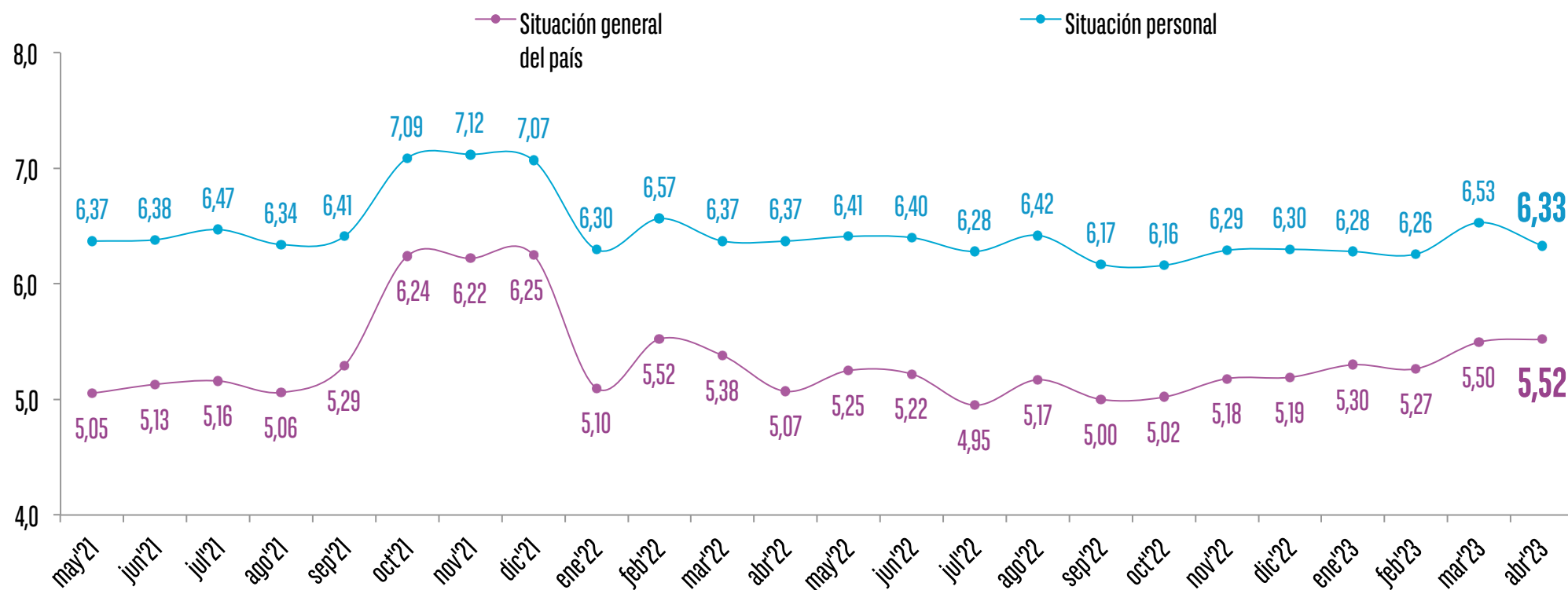


PERCEPCIÓN ECONÓMICA DE LOS ESPAÑOLES



PERCEPCIÓN ECONÓMICA DE LOS ESPAÑOLES

Valore la situación general de su país y su situación personal con una nota del 1 al 10



Disminución de la valoración personal del país y aumento de la situación general del país.

Los españoles valoran mejor su situación personal (6,33) que la general del país (5,52). En este mes abril, la diferencia entre ambas es de 0,81 puntos.

El indicador de la situación personal desciende 0,20 puntos respecto al mes anterior (6,53). En el caso de la situación general se produce un aumento de 0,02 puntos.

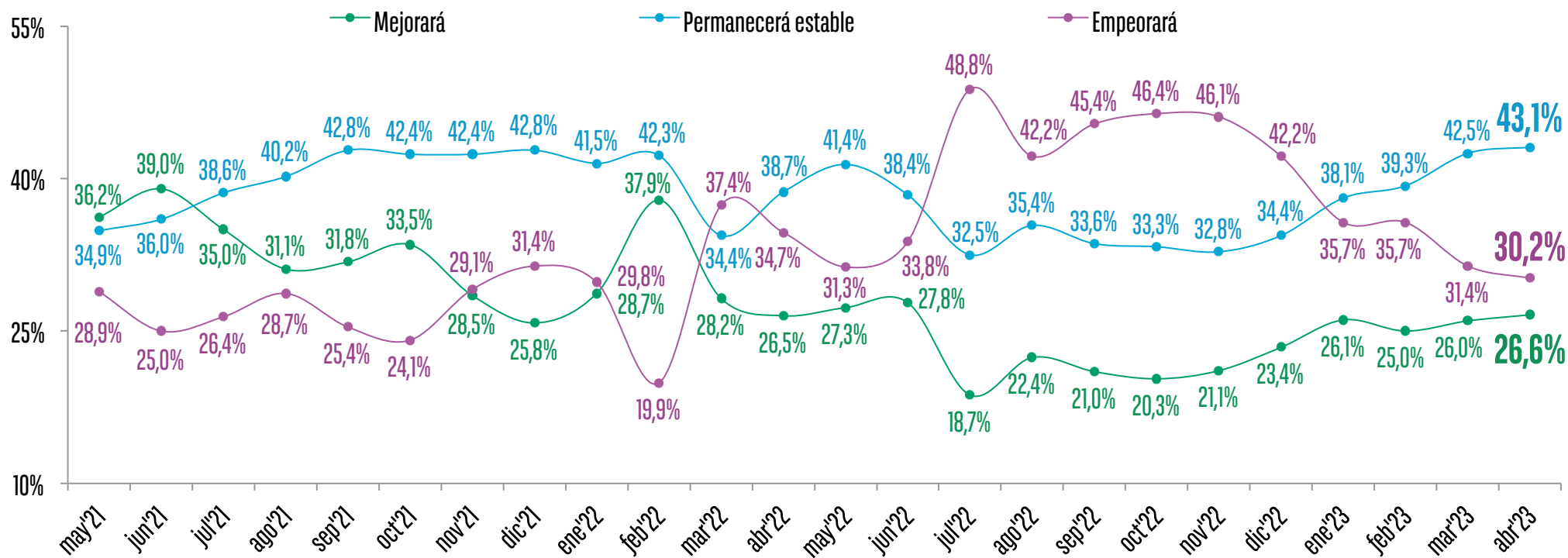
Si realizamos una comparación anual, respecto a abril 2022:

- La nota otorgada a la situación general ha pasado de un 5,07 en abril 2022 a un 5,52 este año, lo que supone un aumento de 0,45 puntos.
- En lo que respecta a la valoración de la situación personal, en abril del año pasado la nota fue de un 6,37 siendo de un 6,33 el mismo mes de este 2023 lo que supone un descenso de 0,04 puntos.
- En apariencia la disminución en la valoración general experimentada a principios de 2022 estaría relacionada con el inicio de las hostilidades bélicas por parte de Rusia hacia Ucrania y sus efectos en la economía.



PERCEPCIÓN ECONÓMICA DE LOS ESPAÑOLES

¿En los próximos 12 meses piensa que la situación general del país...?



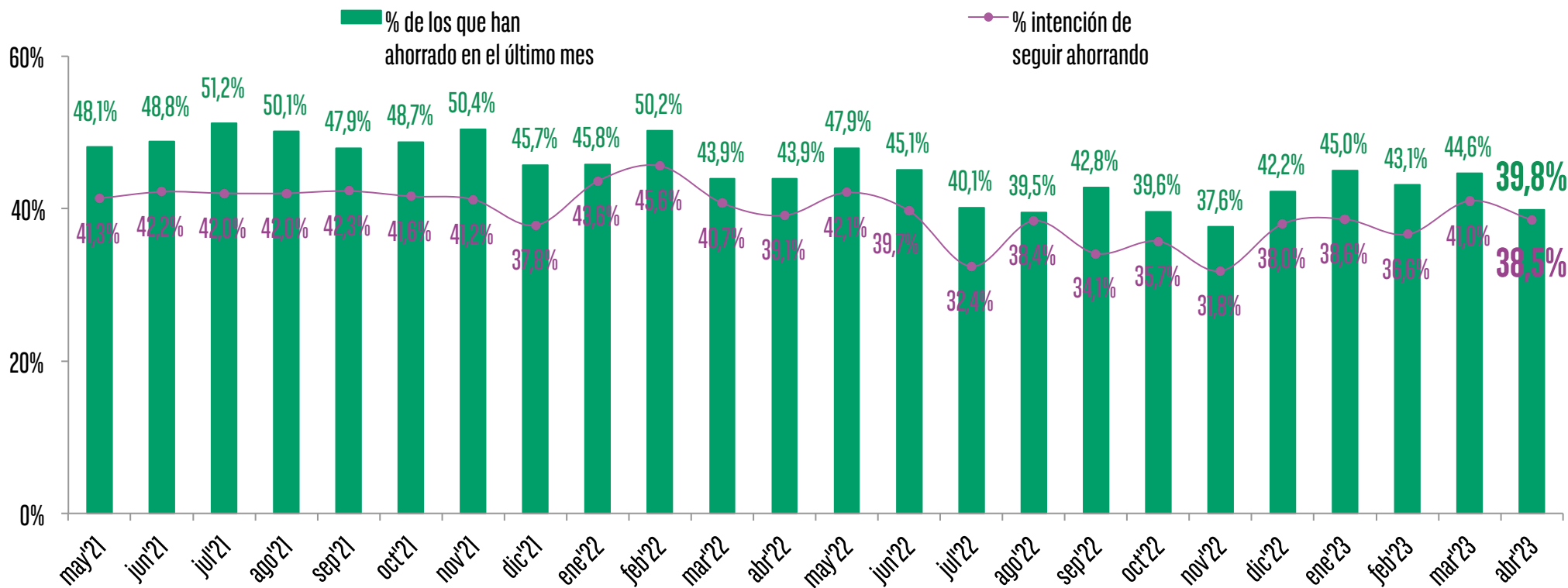
Incremento del optimismo cerca de la evolución de la situación general en los próximos 12 meses.

- Los españoles que consideran que la situación general empeorará desciende 0,8 puntos situándose en 30,2%. Si lo comparamos con el mismo mes del año 2022, el porcentaje desciende 4,5 puntos.
- Un 43,1% de españoles opinan que la situación permanecerá estable, esto supone un incremento de 0,6 puntos respecto al mes anterior.
- En cuanto a los españoles que estiman que la situación general mejorará el porcentaje aumenta 0,6 puntos este mes de abril situándose en un 26,6%. Con relación al mismo mes en 2022, aumenta 0,1 puntos.



PERCEPCIÓN ECONÓMICA DE LOS ESPAÑOLES

En el último mes, ¿ha conseguido su unidad familiar ahorrar?



Reducción del ahorro y vuelta a los niveles pre-COVID

- Un 39,8% de españoles afirman haber ahorrado en el último mes, 4,8 puntos de descenso respecto al mes anterior. Si lo comparamos con el dato del mismo periodo del año anterior, abril de 2022, (43,9%), el porcentaje se disminuye 4,1 puntos porcentuales.
- La intención de seguir ahorrando desciende 2,5 puntos este mes, siendo un 38,5% los consumidores que manifiestan esta intención. Si lo comparamos con el dato de hace un año, hay una disminución de 0,6 puntos porcentuales.

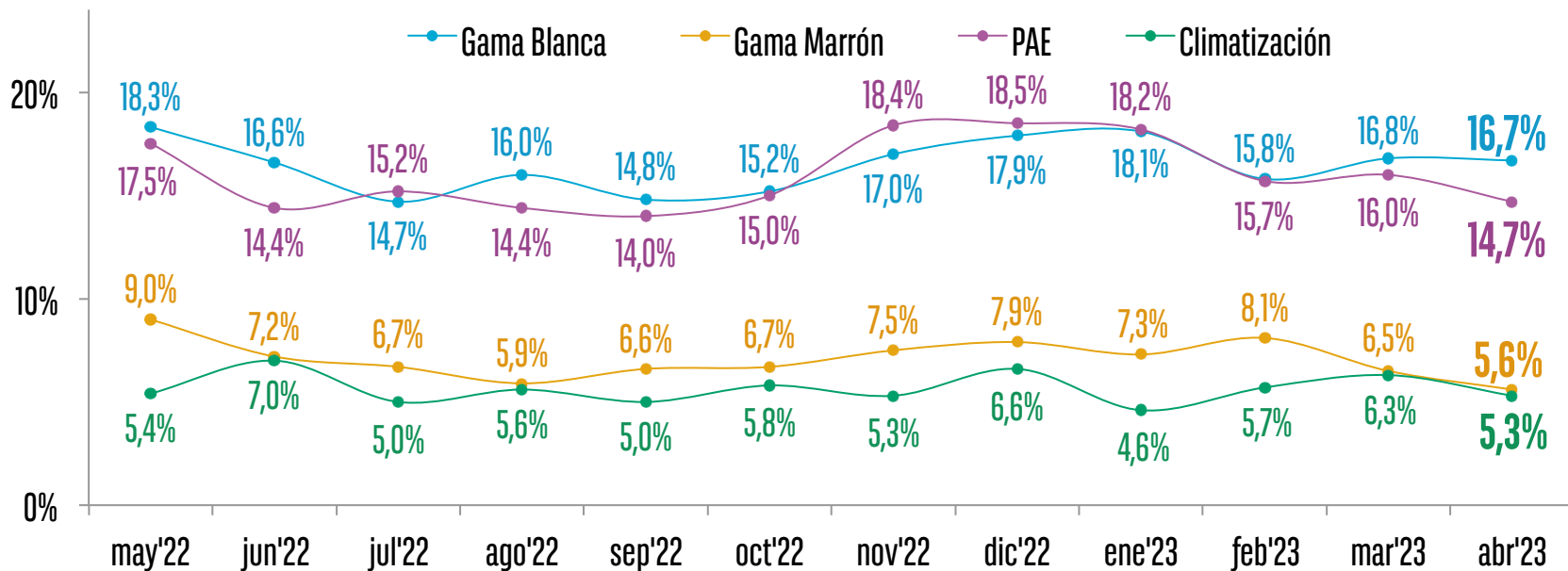


INTENCIÓN DE COMPRA DE LOS ESPAÑOLES




ELECTRODOMÉSTICOS Y TECNOLOGÍA

¿Piensa adquirir en los próximos 3 meses algunos de los siguientes bienes y servicios?
CANAL OFFLINE + ONLINE



VARIACIÓN
vs. MAR. 2023 en P.P.



¿Qué importe tiene pensado gastar en cada uno de los bienes y servicios que piensa adquirir?



1.675€



352€



106€

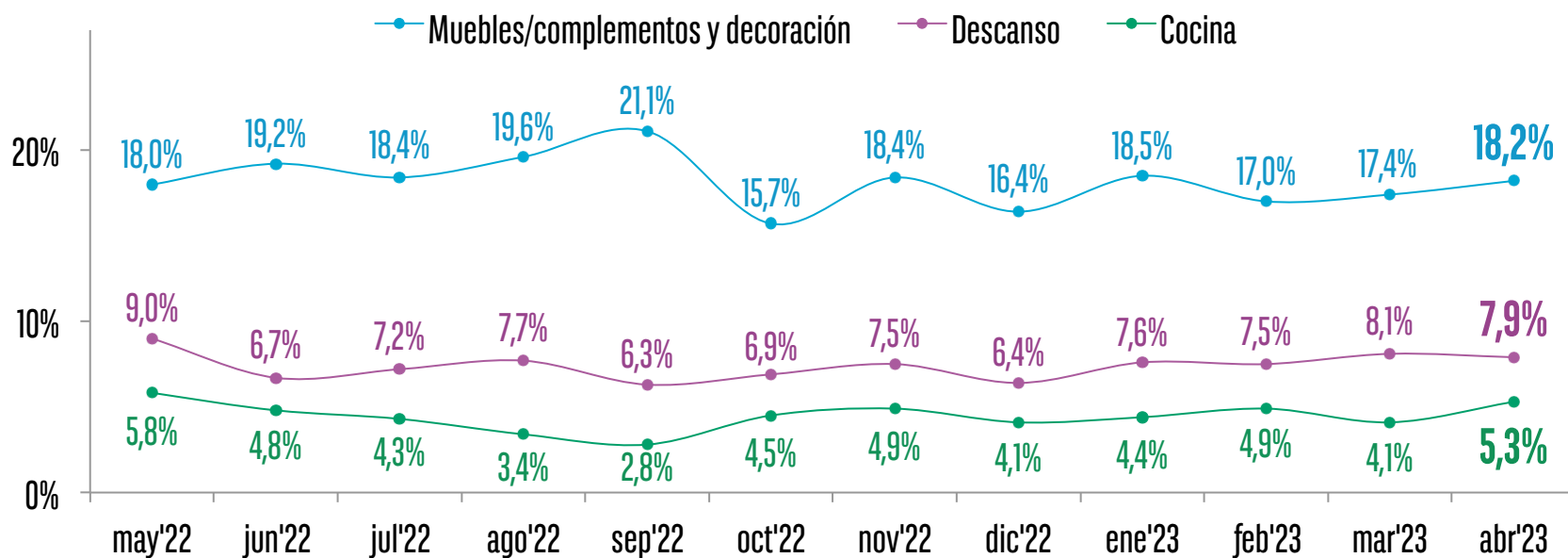


421€




HABITAT

¿Piensa adquirir en los próximos 3 meses algunos de los siguientes bienes y servicios?
CANAL OFFLINE + ONLINE



VARIACIÓN
vs. MAR. 2023 en P.P.



¿Qué importe tiene pensado gastar en cada uno de los bienes y servicios que piensa adquirir?



231€



305€



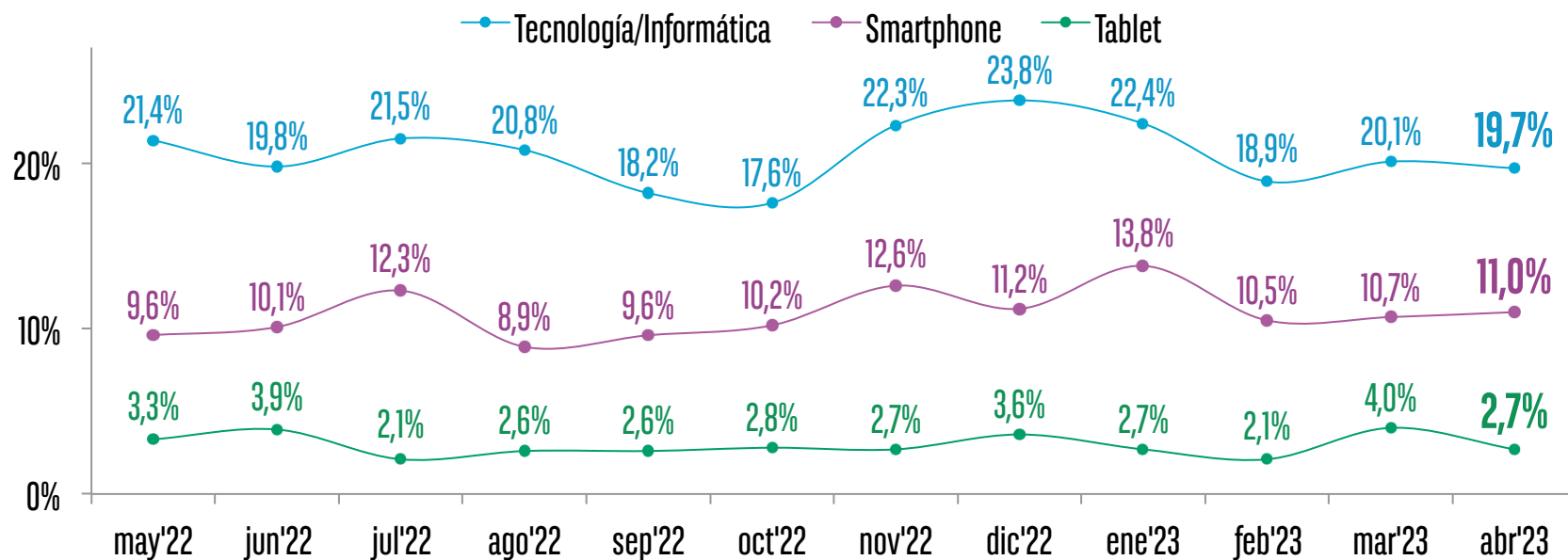
537€



TECNOLOGÍA

¿Piensa adquirir en los próximos 3 meses algunos de los siguientes bienes y servicios?

CANAL OFFLINE + ONLINE




VARIACIÓN vs. MAR. 2023 en P.P.



¿Qué importe tiene pensado gastar en cada uno de los bienes y servicios que piensa adquirir?



267€



300€

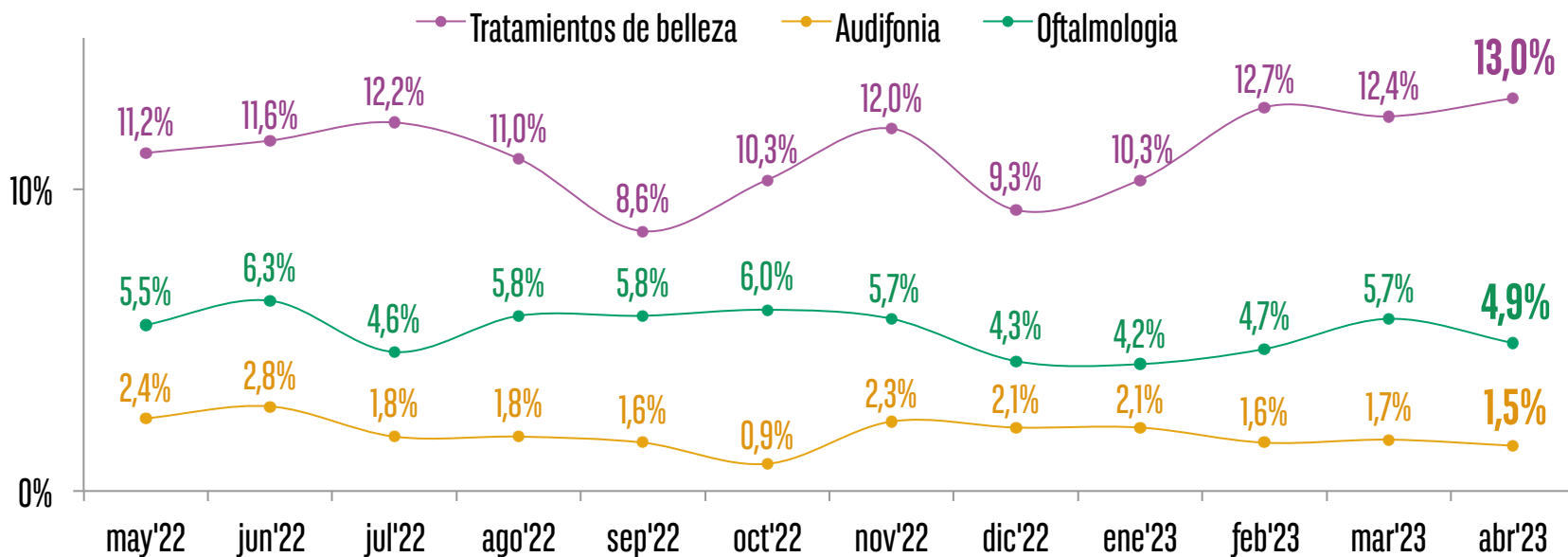


411€




SALUD

¿Piensa adquirir en los próximos 3 meses algunos de los siguientes bienes y servicios? CANAL OFFLINE + ONLINE



VARIACIÓN
vs. MAR. 2023 en P.P.



¿Qué importe tiene pensado gastar en cada uno de los bienes y servicios que piensa adquirir?



691€



212€

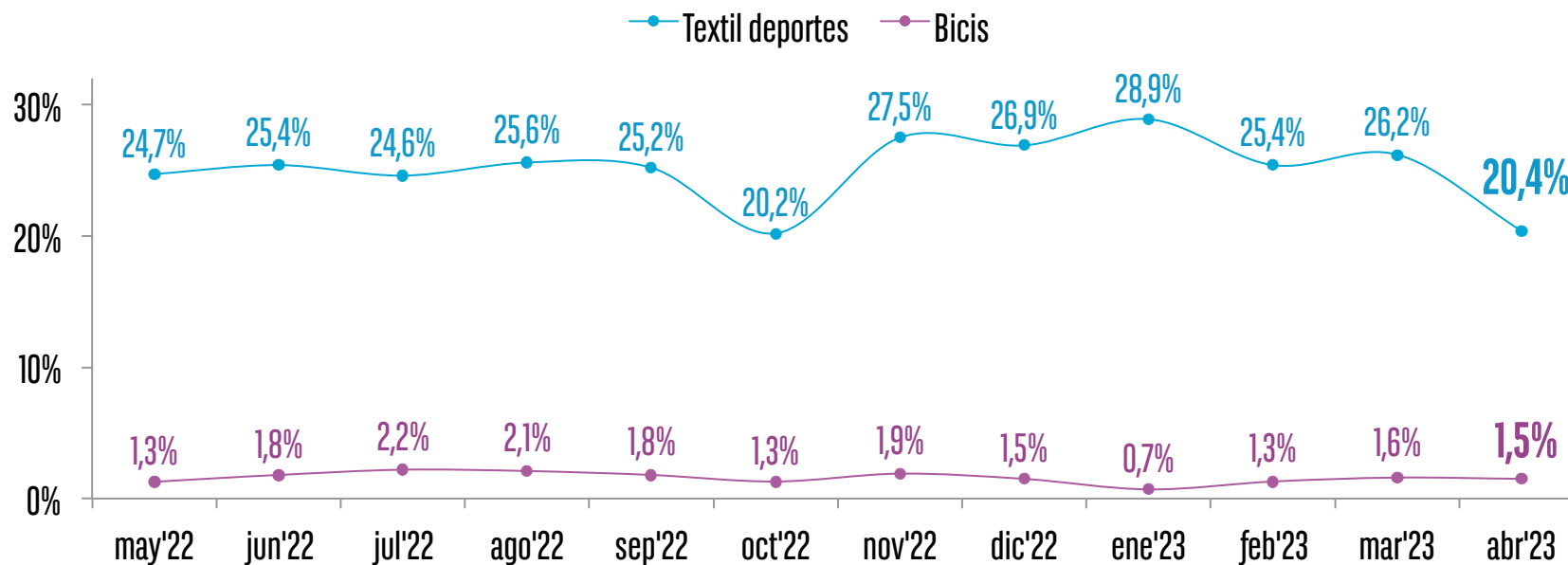


117€



DEPORTES

¿Piensa adquirir en los próximos 3 meses algunos de los siguientes bienes y servicios?
CANAL OFFLINE + ONLINE



VARIACIÓN
vs. MAR. 2023 en P.P.



¿Qué importe tiene pensado gastar en cada uno de los bienes y servicios que piensa adquirir?



124€

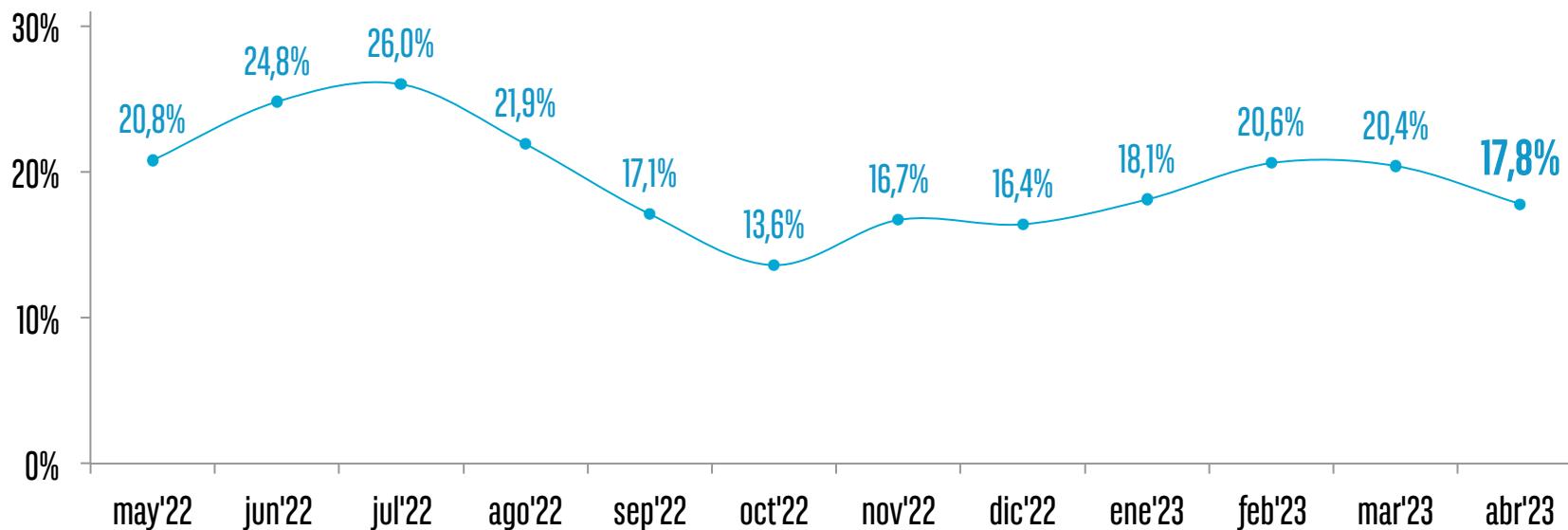


342€



VIAJES

¿Piensa adquirir en los próximos 3 meses algunos de los siguientes bienes y servicios?
CANAL OFFLINE + ONLINE



VARIACIÓN
vs. MAR. 2023 en P.P.

-2,6

¿Qué importe tiene pensado gastar en cada uno de los bienes y servicios que piensa adquirir?



618€

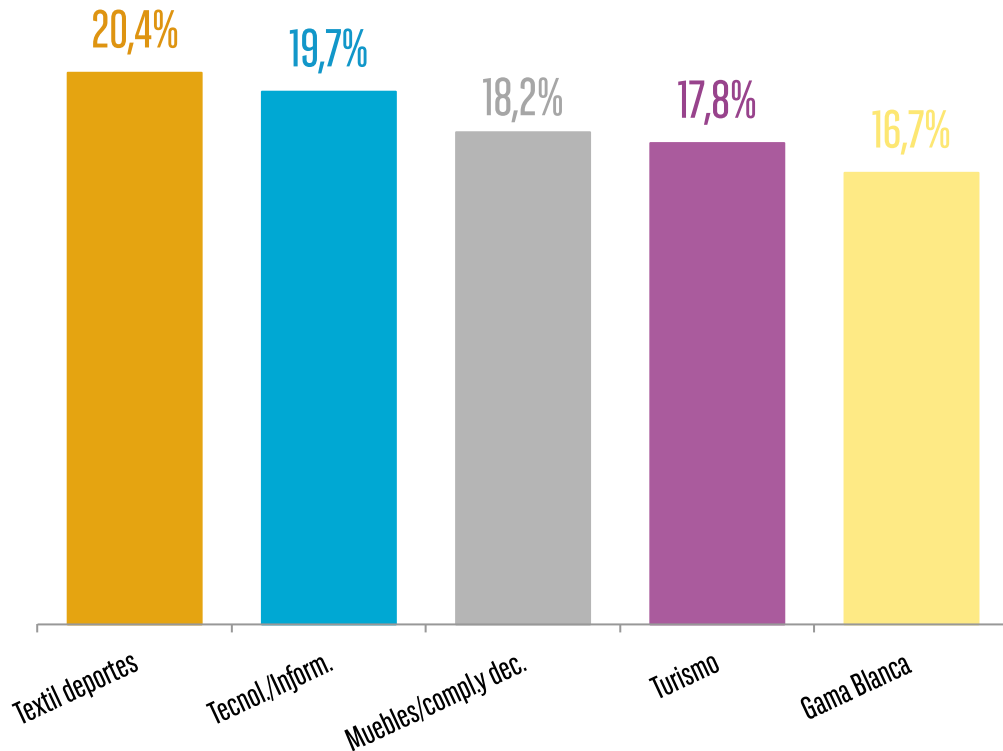


SÍNTESIS INTENCIONES DE COMPRA

¿Piensa adquirir en los próximos 3 meses algunos de los siguientes bienes y servicios? CANAL OFFLINE + ONLINE

En abril de 2023, el Top 5 en intenciones de compra para los próximos tres meses son:

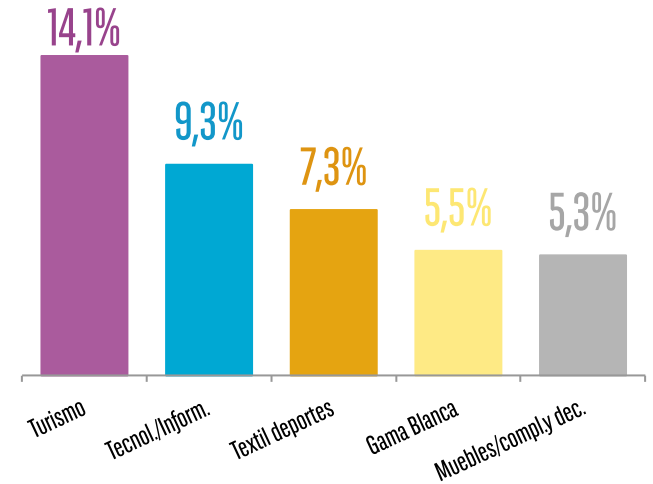
- Textil / Deportes: 20,4%
- Tecnología / Informática: 19,7%
- Muebles / Complementos / Decoración: 18,2%
- Turismo: 17,8%
- Gama blanca: 16,7%



Si distinguimos por canales:

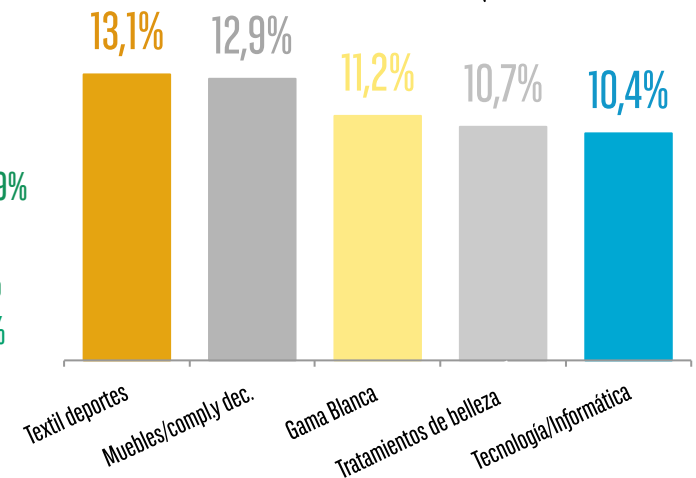
Top 5 canal online:

- Turismo: 14,1%
- Tecnología / Informática: 9,3%
- Textil / Deportes: 7,3%
- Gama blanca: 5,5%
- Muebles y complementos: 5,3%



Top 5 canal offline:

- Textil deportes: 13,1%
- Muebles y Complementos: 12,9%
- Gama blanca: 11,2%
- Tratamientos de belleza: 10,7%
- Tecnología / Informática: 10,4%



OBSERVATORIO Cetelem



BNP PARIBAS
PERSONAL FINANCE



 www.elobservatoriocetelem.es

 [@Obs_Cetelem_ES](https://twitter.com/Obs_Cetelem_ES)