

**OBSERVATORIO**  
Cetelem



# BARÓMETRO DE CONSUMO

La percepción económica  
y la intención de compra  
de los españoles  
en el primer semestre  
de 2023.

**ENERO - JUNIO**  
**2023**



# INTRODUCCIÓN

El Observatorio Cetelem presenta en julio de 2023 una edición especial del primer semestre de 2023 del barómetro mensual, informe en el que analizamos entre otras cuestiones, la percepción económica de los españoles, su intención de ahorro, así como su intención de compra en varios sectores.

Los datos analizados y las reflexiones mostradas en esta edición del Observatorio Cetelem, se han obtenido a partir de la realización de una encuesta online realizada por la empresa Invesmarket:

## Metodología online (CAWI)

- Universo: Población mayor de 18 años
- Ámbito: Nacional
- Tamaño de muestra: 1.000 encuestas
- Error muestral:  $\pm 3,16\%$  para datos globales

El Observatorio Cetelem  
[www.elobservatoriocetelem.es](http://www.elobservatoriocetelem.es)



# SITUACIÓN MACROECONÓMICA



# SITUACIÓN MACROECONÓMICA

## IPC

Jun. 2022	Jun. 2023
+10,2%	+1,9%

- La inflación anual estimada del IPC en junio de 2023 es del 1,9%, de acuerdo con el indicador adelantado elaborado por el INE. Este indicador proporciona un avance del IPC que, en caso de confirmarse, supondría una disminución de más de un punto en su tasa anual, ya que en el mes de mayo esta variación fue del 3,2%.
- Esta evolución es debida, principalmente, a que este mes la subida de los precios de los carburantes, de la electricidad y de los alimentos y bebidas no alcohólicas ha sido menor que en junio del año anterior.
- La tasa de variación anual estimada de la inflación subyacente (índice general sin alimentos no elaborados ni productos energéticos) disminuye dos décimas, hasta el 5,9%.

## TASA DE PARO

2022 Mar.	2023 Mar.	2022 Dic.	2023 Mar.
13,65%	13,26%	12,87%	13,26%

- El número de ocupados disminuye en 11.100 personas en el primer trimestre de 2023 respecto al trimestre anterior (un -0,05%) y se sitúa en 20.452.800. En términos desestacionalizados, la variación trimestral es del 1,16%. El empleo ha crecido en 368.000 personas (un 1,83%) en los 12 últimos meses.
- La tasa de paro se sitúa en el 13,26%, lo que supone 39 centésimas más que en el trimestre anterior. En el último año esta tasa ha descendido en 38 centésimas.
- La ocupación desciende este trimestre en 8.800 personas en el sector privado y en 2.300 en el público. En los 12 últimos meses el empleo se ha incrementado en 312.300 personas en el sector privado y en 55.700 en el público.
- La ocupación aumenta este trimestre en los Servicios (7.800 ocupados más) y baja en la Industria (11.200 menos), en la Agricultura (-5.000) y en la Construcción (-2.700). En el último año el empleo sube en los Servicios (372.200 más) y en la Industria (93.500) y se reduce en la Agricultura (-79.500) y en la Construcción(-18.200).

## PRODUCTO INTERIOR BRUTO (Var. Anual)

T4 2022	T1 2023
+3,1%	+4,2%

- La variación interanual del PIB se sitúa en el 4,2%, frente al 3,1% del trimestre precedente. Esta tasa es cuatro décimas superior a la avanzada previamente.
- La contribución de la demanda nacional al crecimiento interanual del PIB es de 1,4 puntos. Por su parte, la demanda externa presenta una aportación de 2,8 puntos.

## PRODUCTO INTERIOR BRUTO (Var. Intertrimestral)

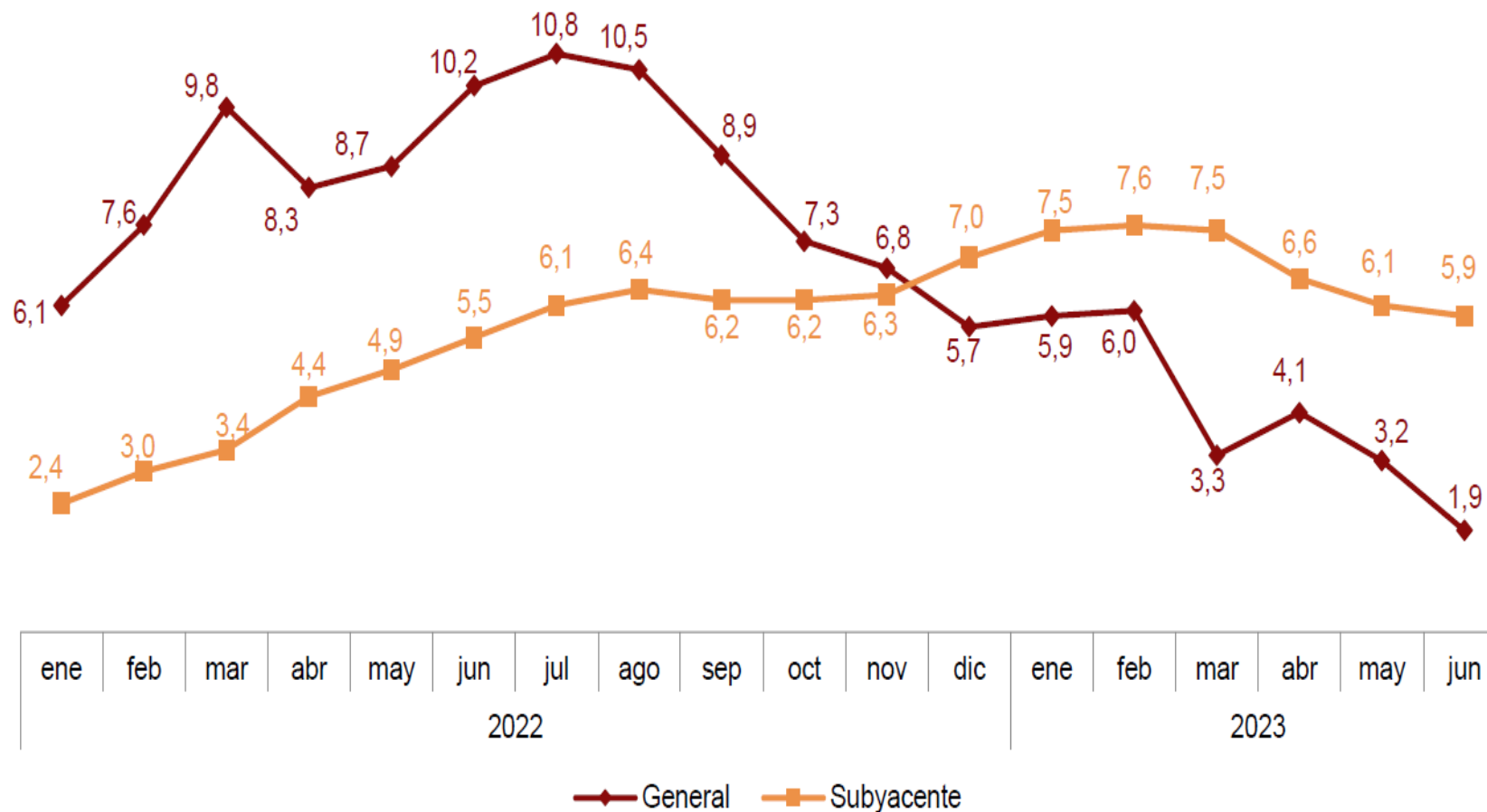
T4 2022	T1 2023
+0,2%	+0,5%

- El PIB español registra una variación del 0,6% en el primer trimestre de 2023 respecto al trimestre anterior en términos de volumen.
- El deflactor implícito del PIB aumenta un 6,2% respecto al mismo trimestre de 2022, lo que supone 1,1 puntos más que en el trimestre pasado.



# SITUACIÓN MACROECONÓMICA

## Evolución anual del IPC <sup>(1)</sup> Índice general



<sup>1</sup> El último dato se refiere al indicador adelantado.



# SITUACIÓN MACROECONÓMICA

## Producto Interior Bruto

Volumen encadenado. Tasas de variación interanual (%)





# SITUACIÓN MACROECONÓMICA

## Producto Interior Bruto

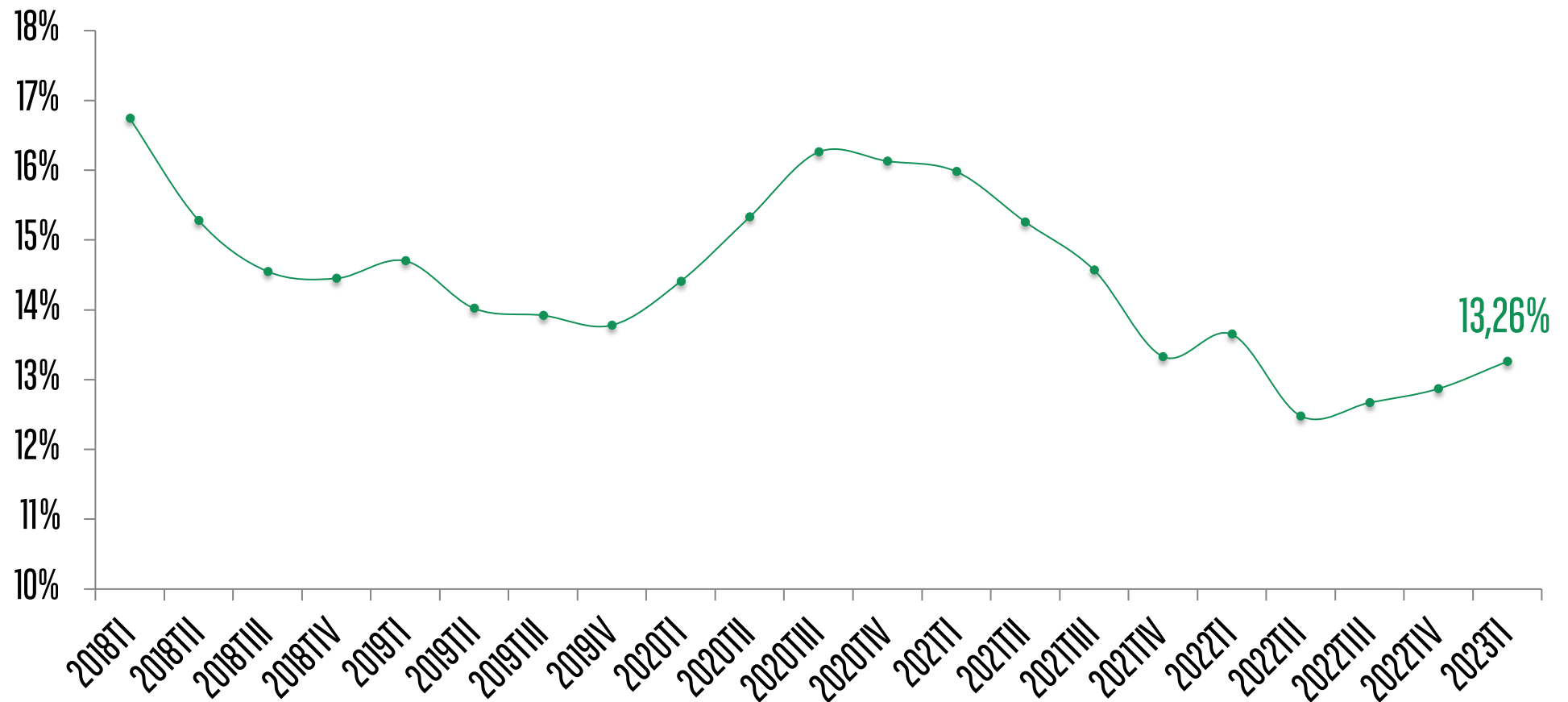
Volumen encadenado. Tasas de variación intertrimestral (%)





# SITUACIÓN MACROECONÓMICA

## Tasa de paro



13,26%

Fuente: INE, Contabilidad Nacional de España



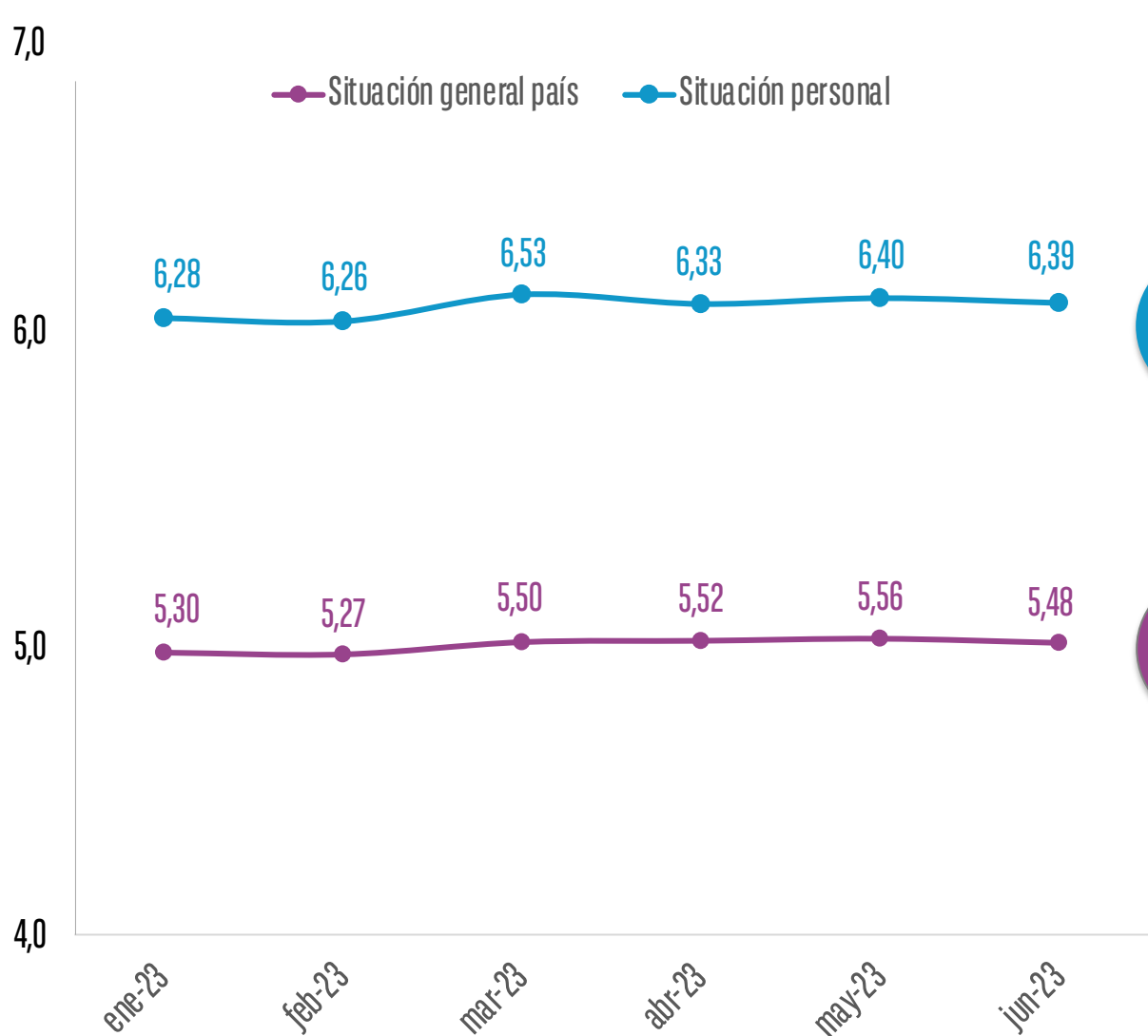


# PERCEPCIÓN ECONÓMICA DE LOS ESPAÑOLES



# PERCEPCIÓN ECONÓMICA DE LOS ESPAÑOLES

Valore la situación general de su país y su situación personal con una nota del 1 al 10



Media  
Enero-Junio  
2023

6,36

5,44

**Valoración de la situación general del país y de la situación personal en el primer semestre de 2023.**


En los seis primeros meses del año, la nota media otorgada por los españoles a su situación personal (6,36) ha sido superior a la valoración de la situación general del país (5,44).

**En lo que respecta a la valoración de la situación personal:**

- La nota más alta otorgada fue en el mes de marzo con un 6,53 frente al mes de febrero que se obtuvo la nota más baja del semestre con un 6,26.

**En lo que respecta a la valoración de la situación general:**

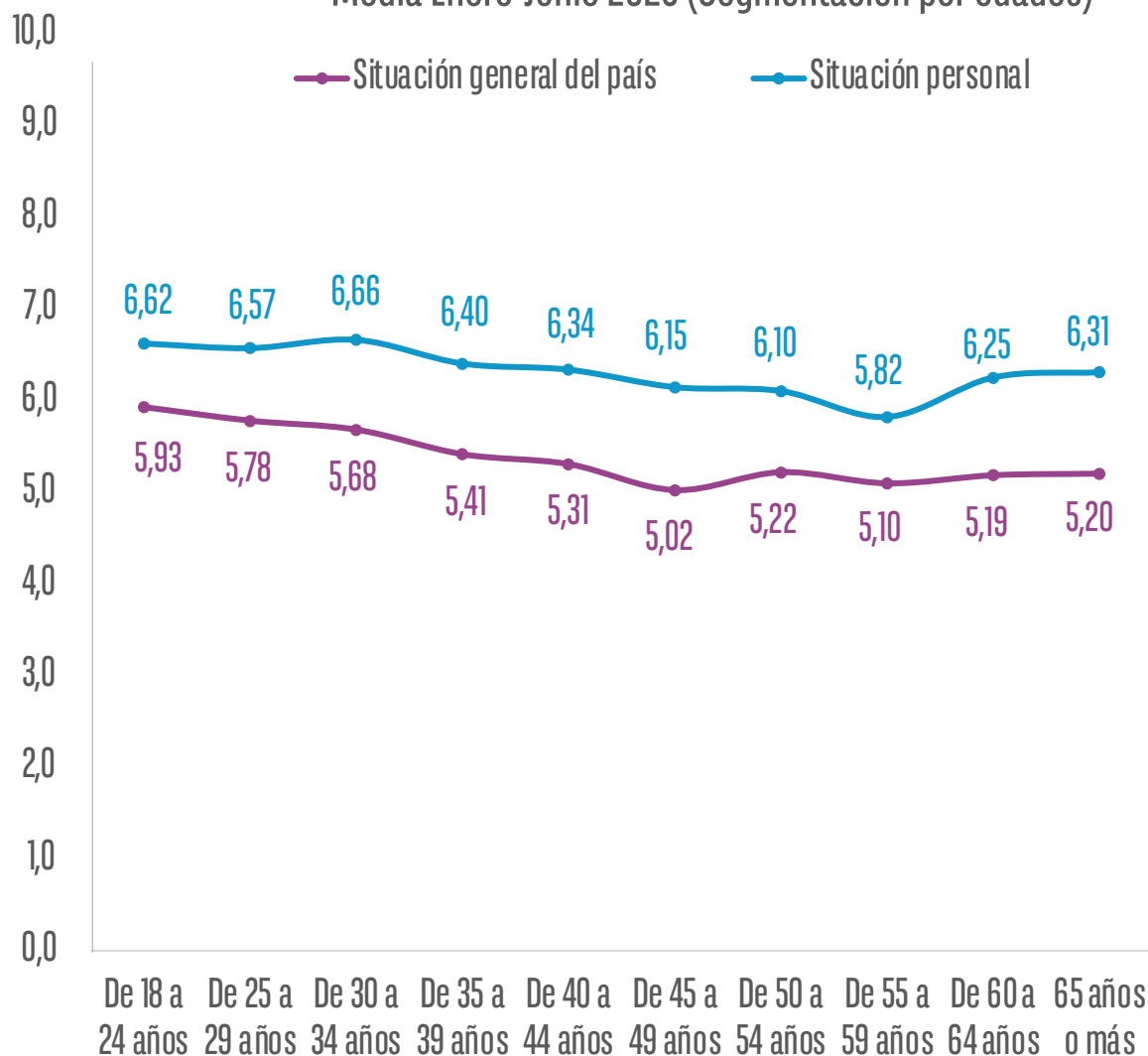
- La nota más alta otorgada fue en el mes de mayo con un 5,56 frente al mes de febrero que se obtuvo la nota más baja del semestre con un 5,27.



# PERCEPCIÓN ECONÓMICA DE LOS ESPAÑOLES

Valore la situación general de su país y su situación personal con una nota del 1 al 10

Media Enero-Junio 2023 (Segmentación por edades)



Media  
Enero-Junio  
2023

6,36

5,44

**Valoración de la situación general del país y de la situación personal en el primer semestre de 2023 por edades.**

**En lo que respecta a la valoración de la situación personal:**

- Los rangos de edad que valoran mejor su situación personal en los 6 primeros meses del año, son aquellos que se encuentran por debajo de los 35 años. Aquellos con edades entre los 30 y 34 otorgan la nota más alta con un 6,66 de media. Le siguen los de 18 a 24 años con un 6,62.
- Por el contrario los consumidores más pesimistas respecto a su situación personal son los de entre 55 y 59 años, único grupo que muestra una nota por debajo del 6 (5,82)

**En lo que respecta a la valoración de la situación general:**

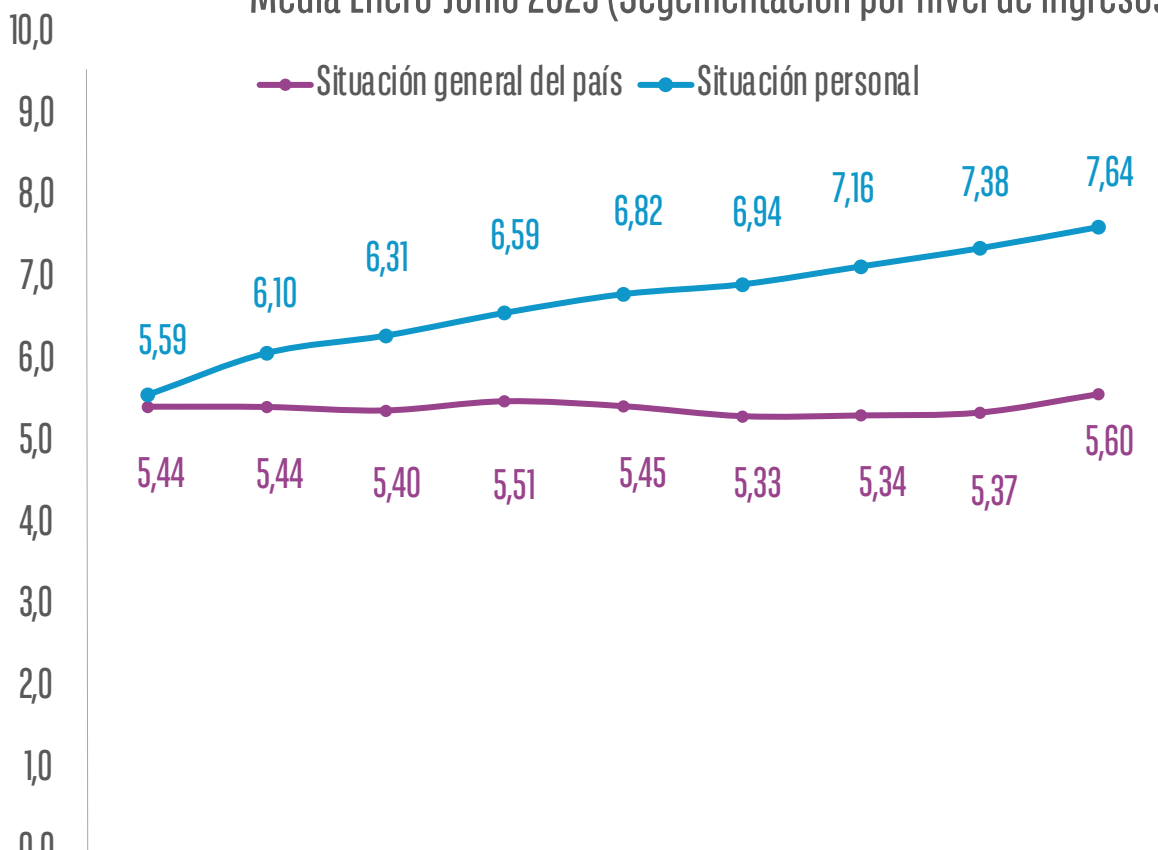
- Podemos decir que los más generosos con la valoración otorgada a la situación general del país son de nuevo los más jóvenes. Los tres grupos que se encuentran entre los 18 y 34 años, destacan por encima de la media.
- En concreto, son los jóvenes entre 18 y 24 años los más optimistas con una nota media de 5,93 frente al 5,44 de la media.
- En el lado opuesto, nos encontramos a los españoles con edades entre los 45 y 49 años con una nota que apenas alcanza un 5,02 de media en los 6 primeros meses del año.



# PERCEPCIÓN ECONÓMICA DE LOS ESPAÑOLES

Valore la situación general de su país y su situación personal con una nota del 1 al 10

Media Enero-Junio 2023 (Segmentación por nivel de ingresos)



Media Enero-Junio 2023

**6,36**

**5,44**


**Valoración de la situación general del país y de la situación personal en el primer semestre de 2023 por nivel de ingresos.**

**En lo que respecta a la valoración de la situación personal:**

- Existen grandes diferencias según el nivel de ingresos en lo que a la valoración de la situación personal se refiere, superando la nota media del 7 en aquellos hogares con nivel de ingresos superiores a los 60.000€ anuales.
- Por el contrario los consumidores con menores rentas presentan notas de valoración más bajas, pero todos por encima del aprobado (5).
- La progresión de la nota media sigue una tendencia lineal en cuanto al crecimiento según aumenta el nivel de ingresos medios.

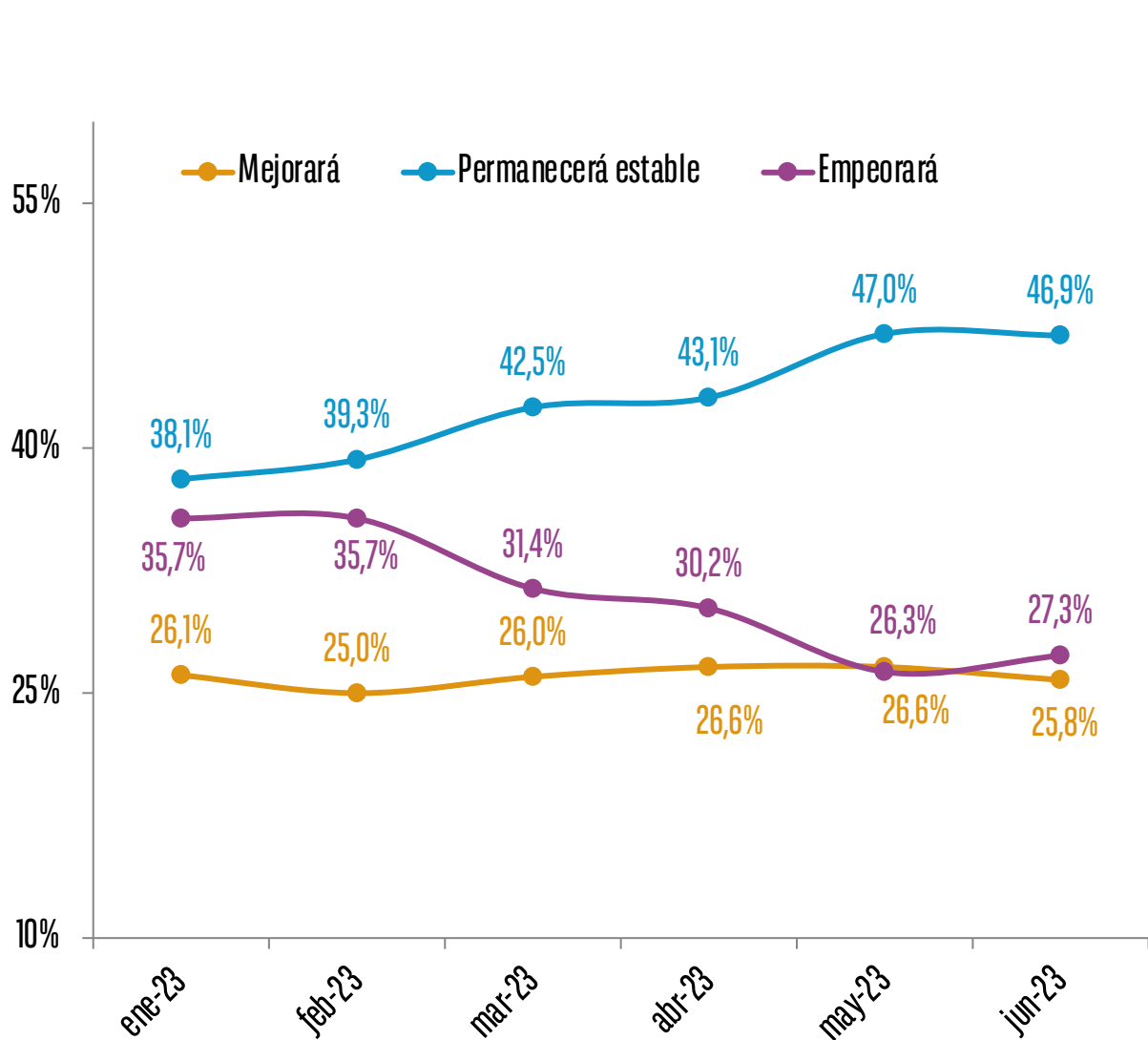
**En lo que respecta a la valoración de la situación general:**

- Lo más significativo respecto a la valoración de la situación general del país es que no existen grandes diferencias en las notas medias otorgadas según el nivel de ingresos.
- Las notas medias oscilan entre el 5,33 otorgado de media por aquellos con niveles de ingresos entre los 50.000 y 59.000€, y la nota más alta que es del 5,60 otorgada por aquellos con rentas superiores a los 80.000€ anuales.



# PERCEPCIÓN ECONÓMICA DE LOS ESPAÑOLES

¿En los próximos 12 meses piensa que la situación general del país...?



Media  
Enero-Junio  
2023

42,8%

31,1%

26,0%

## Percepción sobre el futuro de la situación general del país.

En los seis primeros meses del año, el porcentaje más elevado es el de los españoles que opinan que la situación del país en los próximos 12 meses permanecerá estable con un 42,8% de media.

### La situación del país permanecerá estable:

- La nota más alta otorgada fue en el mes de mayo con un 47% de menciones frente al mes de enero que se obtuvo la nota más baja del semestre con un 38,1%.

### La situación del país empeorará:

- La nota más alta otorgada fue en los meses de enero y febrero con un 35,7% de menciones frente al mes de mayo que se obtuvo la nota más baja del semestre con un 26,3%.

### La situación del país mejorará:

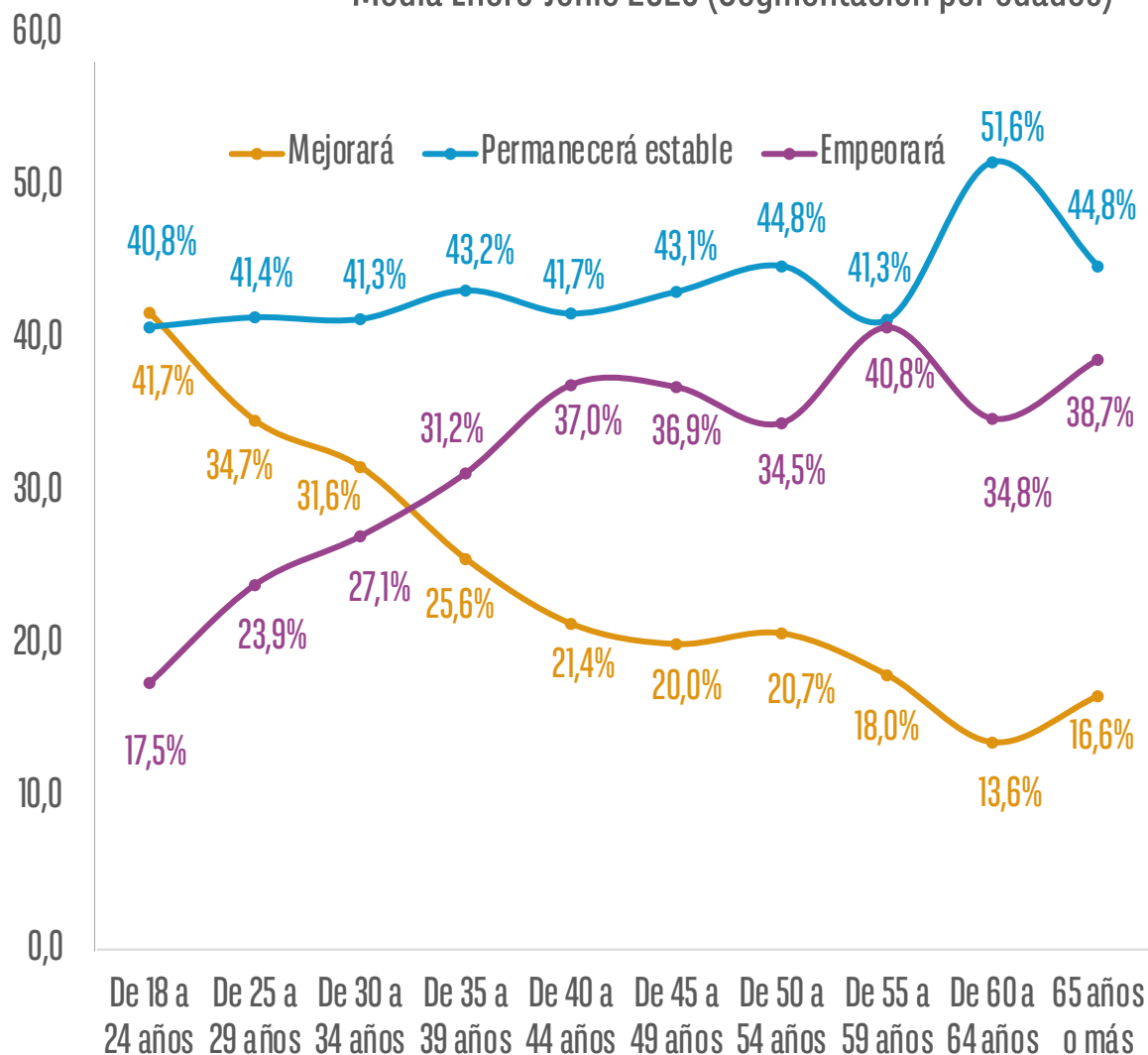
- La nota más alta otorgada fue en los meses de abril y mayo con un 26,6% de menciones frente al mes de febrero que se obtuvo la nota más baja del semestre con un 25,0%.



# PERCEPCIÓN ECONÓMICA DE LOS ESPAÑOLES

## ¿En los próximos 12 meses piensa que la situación general del país...?

Media Enero-Junio 2023 (Segmentación por edades)



Media Enero-Junio 2023

42,8%

31,1%

26,0%

### Percepción sobre el futuro de la situación general del país por edades.

La situación del país permanecerá estable:

- Los españoles con edades entre los 60 y 64 años destacan claramente por encima de la media y del resto de grupos de edad, en su opinión acerca de que la situación del país permanecerá estable con una media del 51,6% de menciones en el primer semestre del año frente al 42,8% de la media.

La situación del país empeorará:

- Los españoles con edades entre los 55 y 59 años, son los más pesimistas y destacan claramente por encima de la media, en su opinión acerca de que la situación del país, empeorará en los próximos meses, con una media del 40,8% de menciones en el primer semestre del año frente al 31,1% de la media.

La situación del país mejorará:

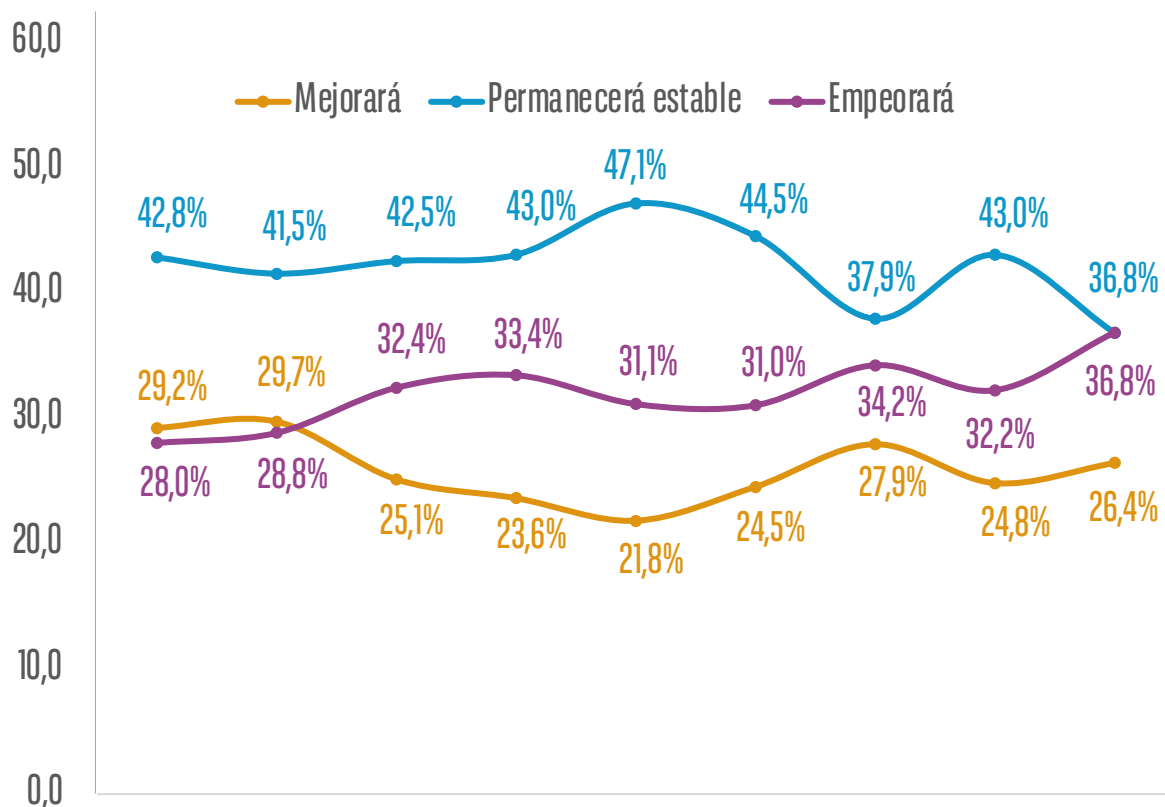
- Los más optimistas, vuelven a ser los más jóvenes de entre 18 y 24 años con una media del 41,7 % de menciones frente al 26% de la media.



# PERCEPCIÓN ECONÓMICA DE LOS ESPAÑOLES

¿En los próximos 12 meses piensa que la situación general del país...?

Media Enero-Junio 2023 (Segmentación por nivel de ingresos)



Menos de 15.000 euros	Entre 15.000 euros y 19.999 euros	Entre 20.000 euros y 29.999 euros	Entre 30.000 euros y 39.999 euros	Entre 40.000 euros y 49.999 euros	Entre 50.000 euros y 59.999 euros	Entre 60.000 euros y 69.999 euros	Entre 70.000 euros y 79.999 euros	Más de 80.000 euros
-----------------------	-----------------------------------	-----------------------------------	-----------------------------------	-----------------------------------	-----------------------------------	-----------------------------------	-----------------------------------	---------------------

Media Enero-Junio 2023

42,8%

31,1%

26,0%

Percepción sobre el futuro de la situación general del país por nivel de ingresos.

La situación del país permanecerá estable:

- El porcentaje más elevado lo encontramos en aquellos con niveles de ingresos entre los 50.000 y 59.000€ con un porcentaje de menciones del 44,5% en el primer semestre del año frente al 42,8% de la media.
- El porcentaje más bajo lo obtienen aquellos con un nivel de ingresos entre los 60.000 y 69.000€ con un 37,9% de menciones.

La situación del país empeorará:

- Los españoles más pesimistas respecto al futuro de la situación general del país son aquellos con las rentas más altas superiores a los 80.000€, con un 36,8% de menciones en el primer semestre del año frente al 31,1% de la media.
- En contra de lo que se pudiera pensar a priori, aquellos con rentas inferiores a los 15.000€ se muestran menos pesimistas con un 28% de menciones sobre que la situación del país empeorará en los próximos meses.

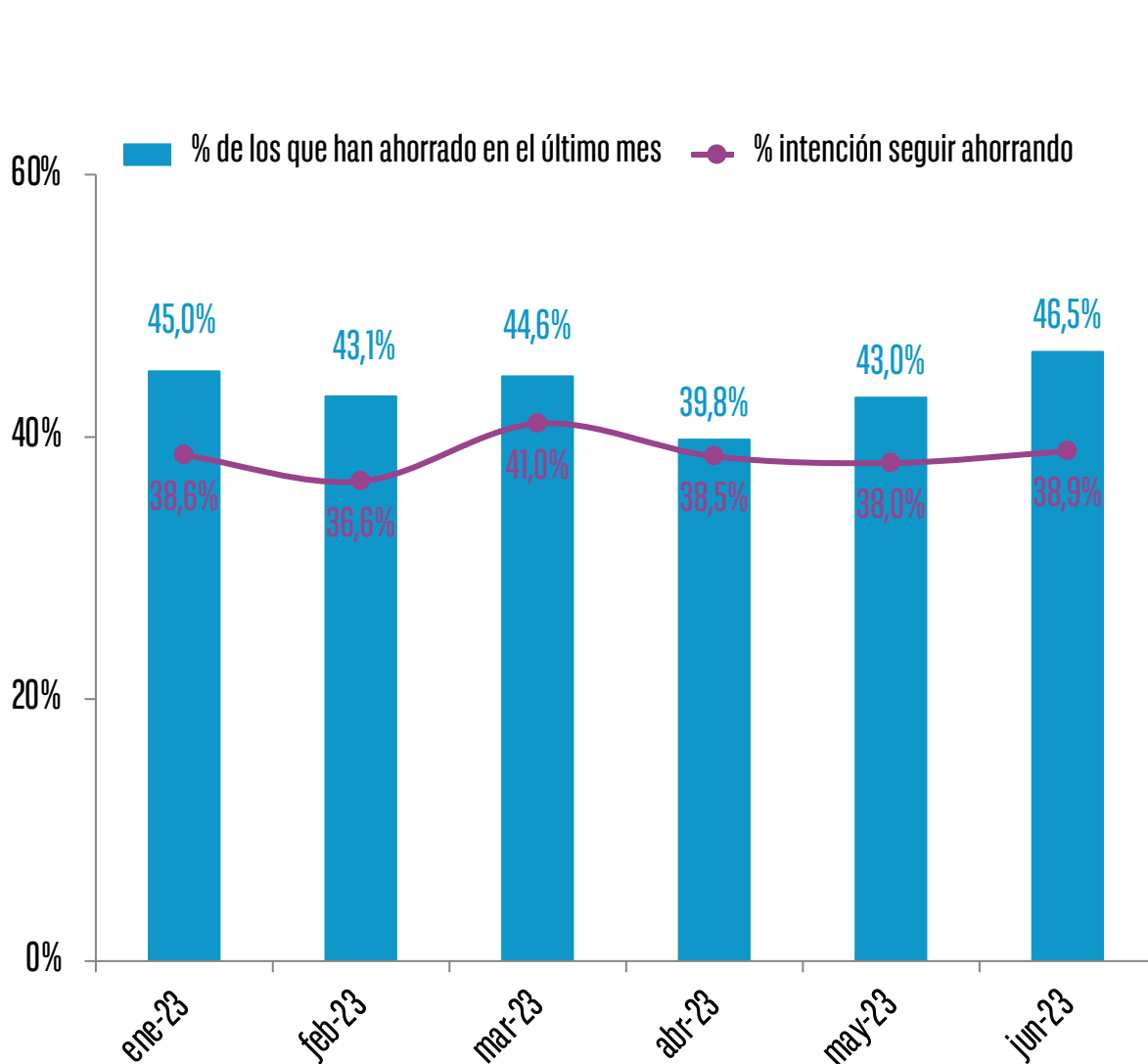
La situación del país mejorará:

- Los más optimistas son aquellos españoles con rentas entre los 15.000 y 19.000€ con un porcentaje del 28,8% que opina que la situación del país mejorará en los próximos meses, seguidos de aquellos con rentas entre los 60.000 y 69.000€ con un 27,9% de respuestas.



# PERCEPCIÓN ECONÓMICA DE LOS ESPAÑOLES

## En el último mes, ¿ha conseguido su unidad familiar ahorrar?



43,7%

38,6%

### Ahorro de los hogares españoles en el primer semestre.

En los seis primeros meses del año, el porcentaje medio de españoles que declaran haber ahorrado en el último mes fue 43,7%, siendo el 38,7% el de aquellos que declararon su intención de seguir ahorrando.

#### % de los que han ahorrado en el último mes

- La nota más alta otorgada fue en el mes de junio con un 46,5% de menciones frente al mes de abril que se obtuvo la nota más baja del semestre con un 39,8%.

#### % de intención de ahorro para los próximos meses

- La nota más alta otorgada fue en el mes de marzo con un 41% de menciones frente al mes de febrero que se obtuvo la nota más baja del semestre con un 36,6%.

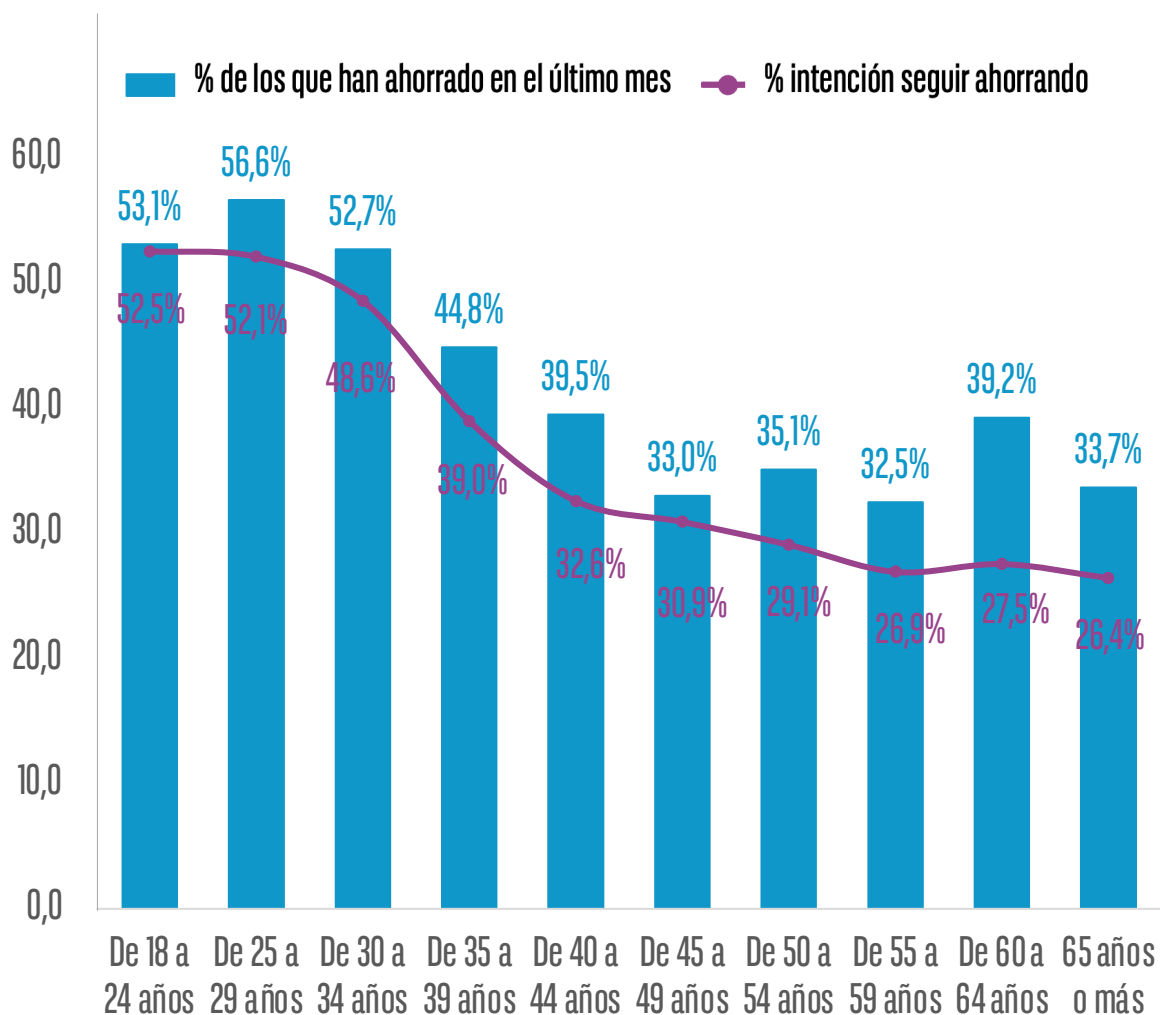




# PERCEPCIÓN ECONÓMICA DE LOS ESPAÑOLES

## En el último mes, ¿ha conseguido su unidad familiar ahorrar?

Media Enero-Junio 2023 (Segmentación por edades)



Media  
Enero-Junio  
2023

43,7%

38,6%

### Ahorro de los hogares españoles en el primer semestre por edades.

% de los que han ahorrado en el último mes:

- Los que más capacidad de ahorro tienen son los consumidores con edades más jóvenes que muestran porcentajes de ahorro por encima del 50%.
- De media en los 6 primeros meses del año, el 56,6% de aquellos con edades entre los 25 y 29 años declararon haber podido ahorrar en el último mes, seguidos de aquellos entre los 18 y 24 años (53,1%) y entre 30 y 34 años (52,7%).

% de intención de ahorro para los próximos meses:

- Las intenciones de seguir ahorrando son inferiores a los porcentajes de ahorro manifestados por todos los grupos de edad.
- Hay que destacar que la mayor diferencia entre ambos datos la encontramos en el grupo de edad de 60 a 64 años, con un porcentaje medio de ahorro en los 6 primeros meses del 39,2% mientras que la intención de seguir ahorrando se sita en el 27,5% de ellos.

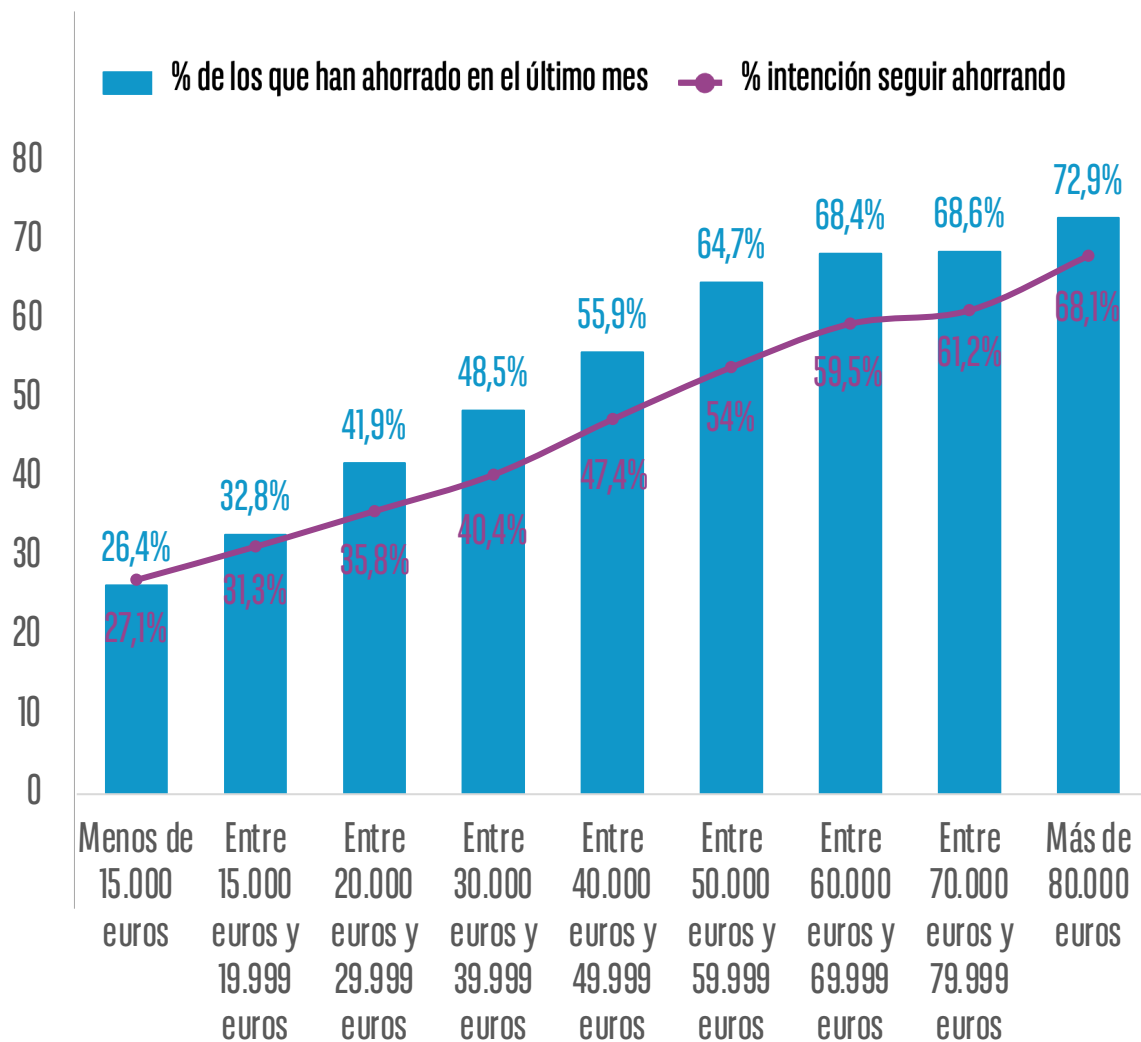


# PERCEPCIÓN ECONÓMICA DE LOS ESPAÑOLES

## En el último mes, ¿ha conseguido su unidad familiar ahorrar?

Media Enero-Junio 2023 (Segmentación por nivel de ingresos)

Media  
Enero-Junio  
2023



43,7%

38,6%

### Ahorro de los hogares españoles en el primer semestre por nivel de ingresos.

- Como es lógico, a mayor nivel de ingresos más capacidad de ahorro y de intención de seguir ahorrando.
- El 72,9 % de aquellos con niveles de ingresos superiores a los 80.000€ ahorraron de media en el último mes, con un 68% de ellos que muestra intención de seguir ahorrando.
- Por el contrario sólo el 26,4% de españoles con rentas que no superan los 15.000€ consiguió ahorrar.



# INTENCIÓN DE COMPRA DE LOS ESPAÑOLES



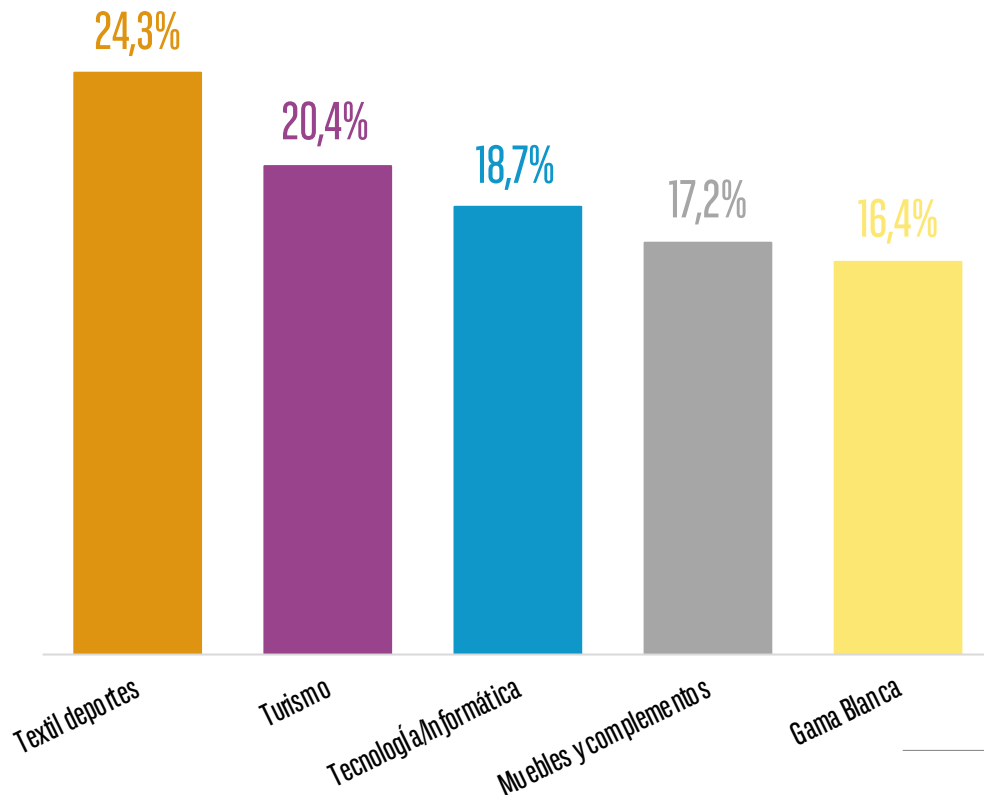
# SÍNTESIS INTENCIONES DE COMPRA

## ¿Piensa adquirir en los próximos 3 meses algunos de los siguientes bienes y servicios?

### CANAL OFFLINE + ONLINE

En el primer semestre de 2023, el Top 5 en intenciones de compra para los próximos tres meses fue:

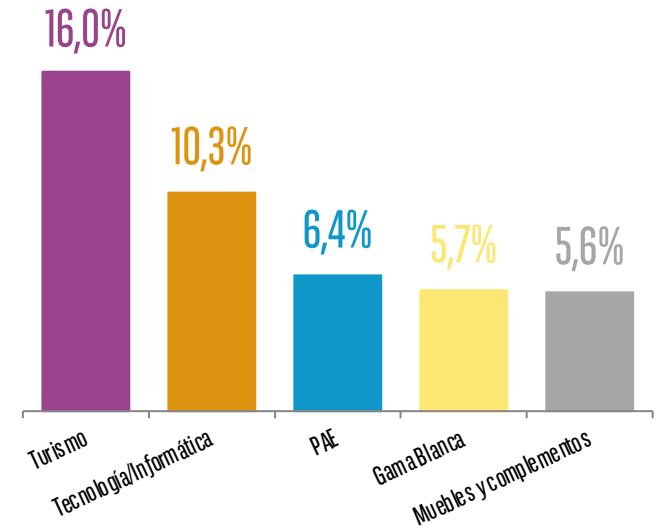
- Textil / Deportes: 24,3%
- Turismo.: 20,4%
- Tecnología / Informática: 18,7%
- Muebles / Complementos / Decoración: 17,2%
- Gama blanca: 16,4%



Si distinguimos por canales:

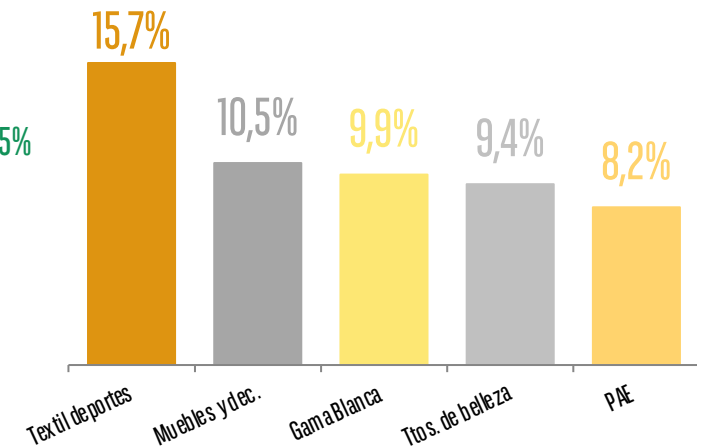
#### Top 5 canal online:

- Turismo: 16,0%
- Tecnología / Informática: 10,3%
- P.A.E.: 6,4%
- Gama blanca: 5,7%
- Muebles y complementos: 5,6%



#### Top 5 canal offline:

- Textil deportes: 15,7%
- Muebles y Complementos: 10,5%
- Gama blanca: 9,9%
- Tratamientos de belleza: 9,4%
- P.A.E.: 8,2%



# OBSERVATORIO Cetelem



**BNP PARIBAS**  
PERSONAL FINANCE



 [www.elobservatoriocetelem.es](http://www.elobservatoriocetelem.es)

 [@Obs\\_Cetelem\\_ES](https://twitter.com/Obs_Cetelem_ES)