

OBSERVATORIO
Cetelem



BARÓMETRO DE CONSUMO

La percepción económica
y la intención de compra
de los españoles.

JULIO
2023



INTRODUCCIÓN

El Observatorio Cetelem presenta en agosto de 2023 una nueva edición del barómetro mensual, informe en el que analizamos entre otras cuestiones, la percepción económica de los españoles, su intención de ahorro, así como su intención de compra en varios sectores.

Los datos analizados y las reflexiones mostradas en esta edición del Observatorio Cetelem, se han obtenido a partir de la realización de una encuesta online realizada por la empresa Invesmarket del 1 al 10 de julio de 2023.

Metodología online (CAWI)

- Universo: Población mayor de 18 años
- Ámbito: Nacional
- Tamaño de muestra: 1.000 encuestas
- Error muestral: $\pm 3,16\%$ para datos globales

El Observatorio Cetelem
www.elobservatoriocetelem.es



SITUACIÓN MACROECONÓMICA



SITUACIÓN MACROECONÓMICA

IPC

Jul. 2022	Jul. 2023
+10,8%	+2,3%

- La inflación anual estimada del IPC en julio de 2023 es del 2,3%, de acuerdo con el indicador adelantado elaborado por el INE.
- Esta evolución es debida, principalmente, a la subida de los precios de los carburantes, que bajaron en julio de 2022, a que el descenso en vestido y calzado ha sido menor que el del año anterior, y a que los paquetes turísticos han subido más que en julio del año pasado.
- Destaca también, aunque en sentido contrario, el descenso de la electricidad y del gas, frente a la subida en julio de 2022.
- La tasa de variación anual estimada de la inflación subyacente (índice general sin alimentos no elaborados ni productos energéticos) aumenta tres décimas, hasta el 6,2%.

TASA DE PARO

2022 Jun.	2023 Jun.	2023 Mar.	2023 Jun.
12,48%	11,60%	13,26%	11,60%

- El número de ocupados aumenta en 603.900 personas en el segundo trimestre de 2023 respecto al primero (un 2,95%) y se sitúa en 21.056.700, la cifra más alta en la serie histórica de la encuesta. En términos desestacionalizados la variación trimestral es del 1,40%. El empleo ha crecido en 588.700 personas (un 2,88%) en los 12 últimos meses.
- La tasa de paro se sitúa en el 11,60%, lo que supone 1,67 puntos menos que en el trimestre anterior. En el último año esta tasa ha descendido en 89 centésimas.
- La ocupación se incrementa este trimestre en los Servicios en 606.000 personas, en la Construcción en 60.900 y en la Agricultura en 1.500, y baja en la Industria en 64.500. En el último año el empleo ha subido en los Servicios en 658.000 personas y en la Construcción en 20.800 y ha descendido en la Industria en 50.500 y en la Agricultura en 39.600.

PRODUCTO INTERIOR BRUTO (Var. Anual)

T1 2023	T2 2023
+4,2%	+1,8%

- La variación interanual del PIB se sitúa en el 1,8%, frente al 4,2% del trimestre precedente.
- La contribución de la demanda nacional al crecimiento interanual del PIB es de 1,5 puntos, una décima superior a la del primer trimestre. Por su parte, la demanda externa presenta una aportación de 0,3 puntos, 2,5 puntos inferior a la del trimestre pasado.

PRODUCTO INTERIOR BRUTO (Var. Intertrimestral)

T1 2023	T2 2023
+0,5%	+0,4%

- El PIB español registra una variación del 0,4% en el segundo trimestre de 2023 respecto al trimestre anterior en términos de volumen. Esta tasa es una décima inferior a la registrada en el primer trimestre.
- El deflactor implícito del PIB aumenta un 6,0% respecto al mismo trimestre de 2022, tres décimas menos que en el trimestre pasado.



SITUACIÓN MACROECONÓMICA

Evolución anual del IPC ⁽¹⁾ Índice general



¹ El último dato se refiere al indicador adelantado.



SITUACIÓN MACROECONÓMICA

Producto Interior Bruto

Volumen encadenado. Tasas de variación interanual (%)



Fuente: INE, Contabilidad Nacional de España



SITUACIÓN MACROECONÓMICA

Producto Interior Bruto

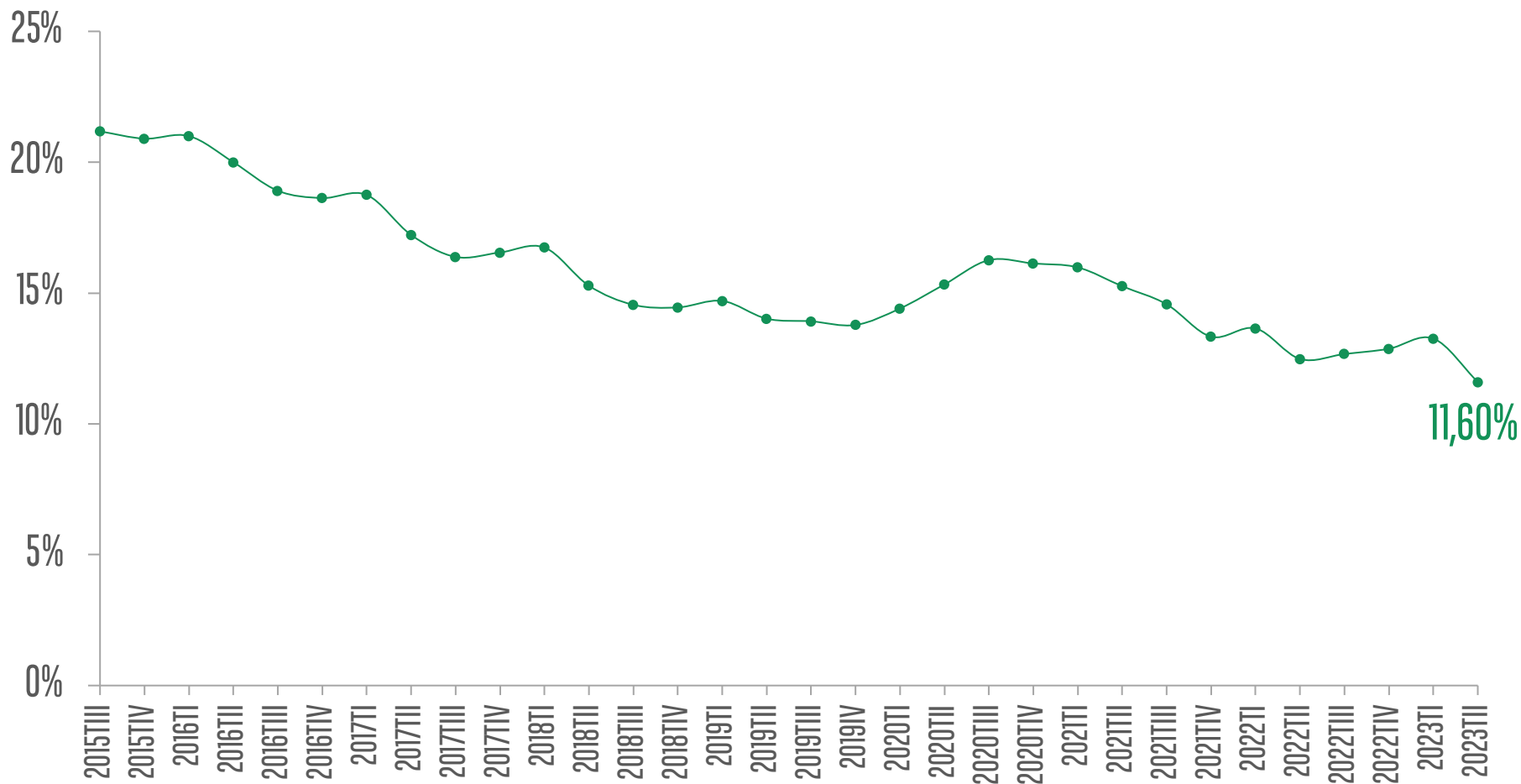
Volumen encadenado. Tasas de variación intertrimestral (%)





SITUACIÓN MACROECONÓMICA


Tasa de paro



Fuente: INE, Contabilidad Nacional de España

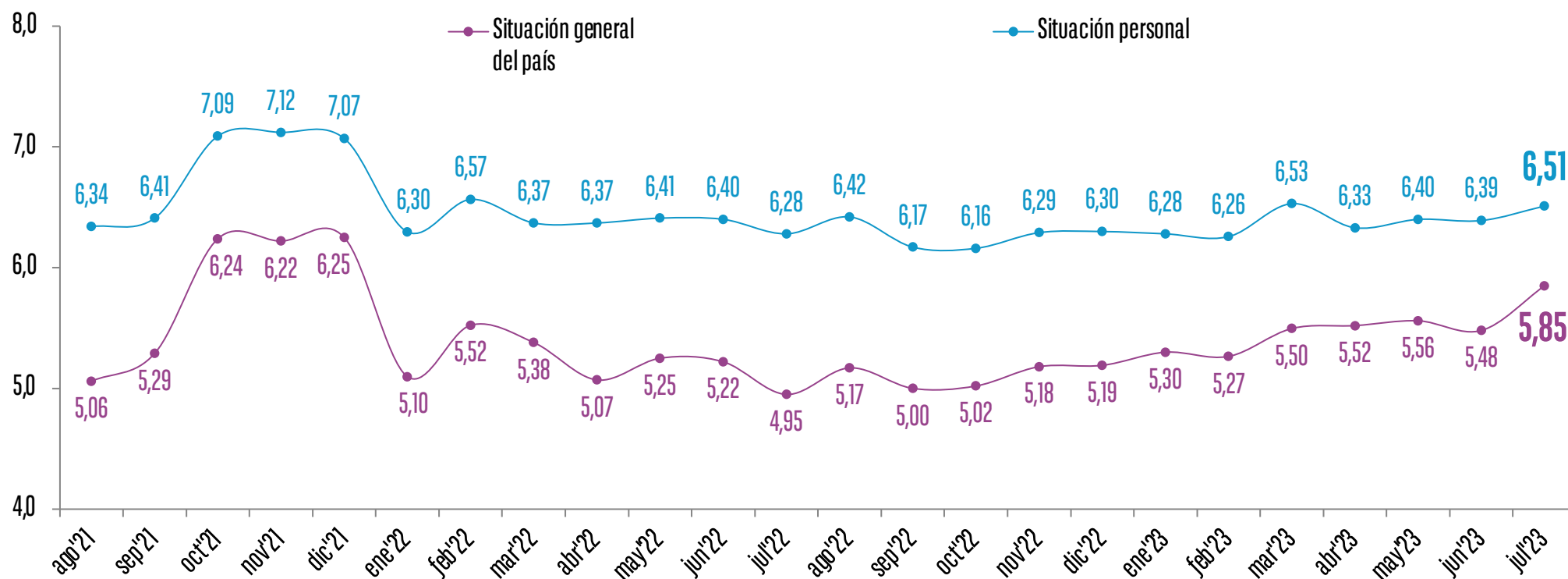


PERCEPCIÓN ECONÓMICA DE LOS ESPAÑOLES



PERCEPCIÓN ECONÓMICA DE LOS ESPAÑOLES

Valore la situación general de su país y su situación personal con una nota del 1 al 10



Aumento de la valoración de la situación general del país y de la situación personal.

Los españoles valoran mejor su situación personal (6,51) que la general del país (5,85). En este mes de julio, la diferencia entre ambas es de 0,66 puntos.

El indicador de la situación personal aumenta 0,12 puntos respecto al mes anterior (6,39). En el caso de la situación general se produce un aumento de 0,37 puntos.

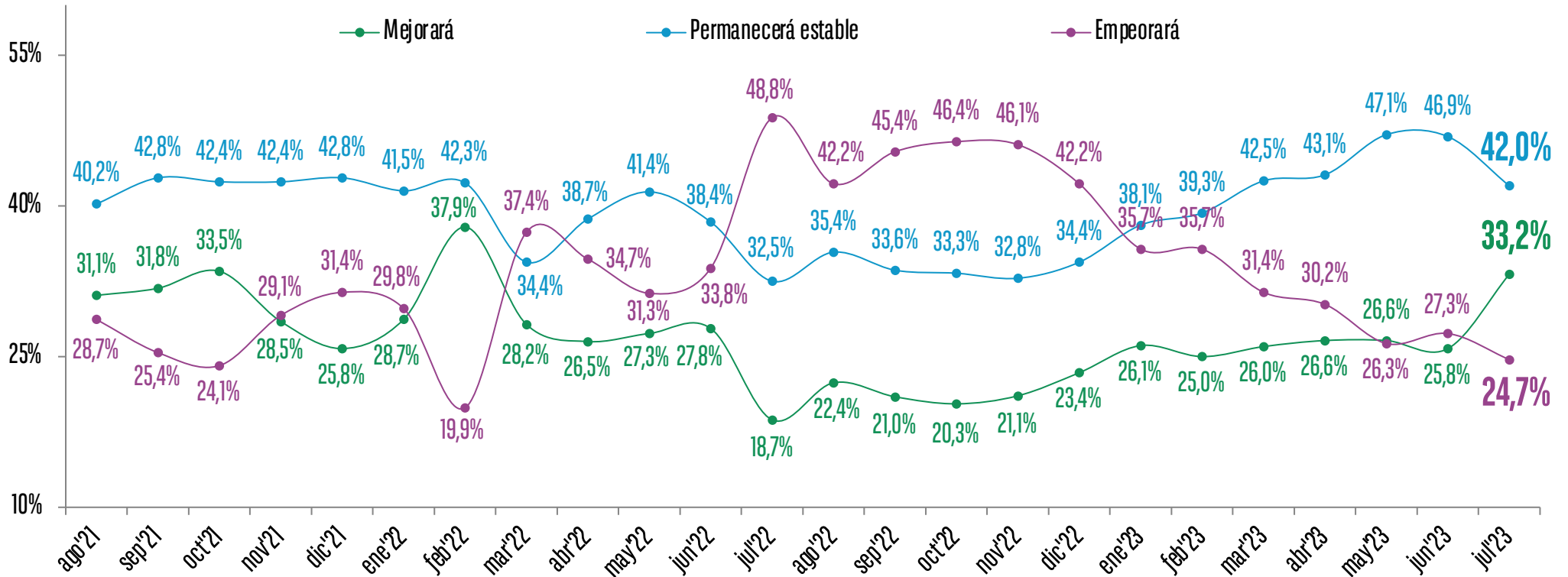
Si realizamos una comparación anual, respecto a julio 2022:

- La nota otorgada a la situación general ha pasado de un 4,95 en julio 2022 a un 5,85 este año, lo que supone un aumento de 0,90 puntos.
- En lo que respecta a la valoración de la situación personal, en junio del año pasado la nota fue de un 6,28 siendo de un 6,51 el mismo mes de este 2023 lo que supone un aumento de 0,23 puntos.
- En apariencia la disminución en la valoración general experimentada a principios de 2022 estaría relacionada con el inicio de las hostilidades bélicas por parte de Rusia hacia Ucrania y sus efectos en la economía.



PERCEPCIÓN ECONÓMICA DE LOS ESPAÑOLES

¿En los próximos 12 meses piensa que la situación general del país...?



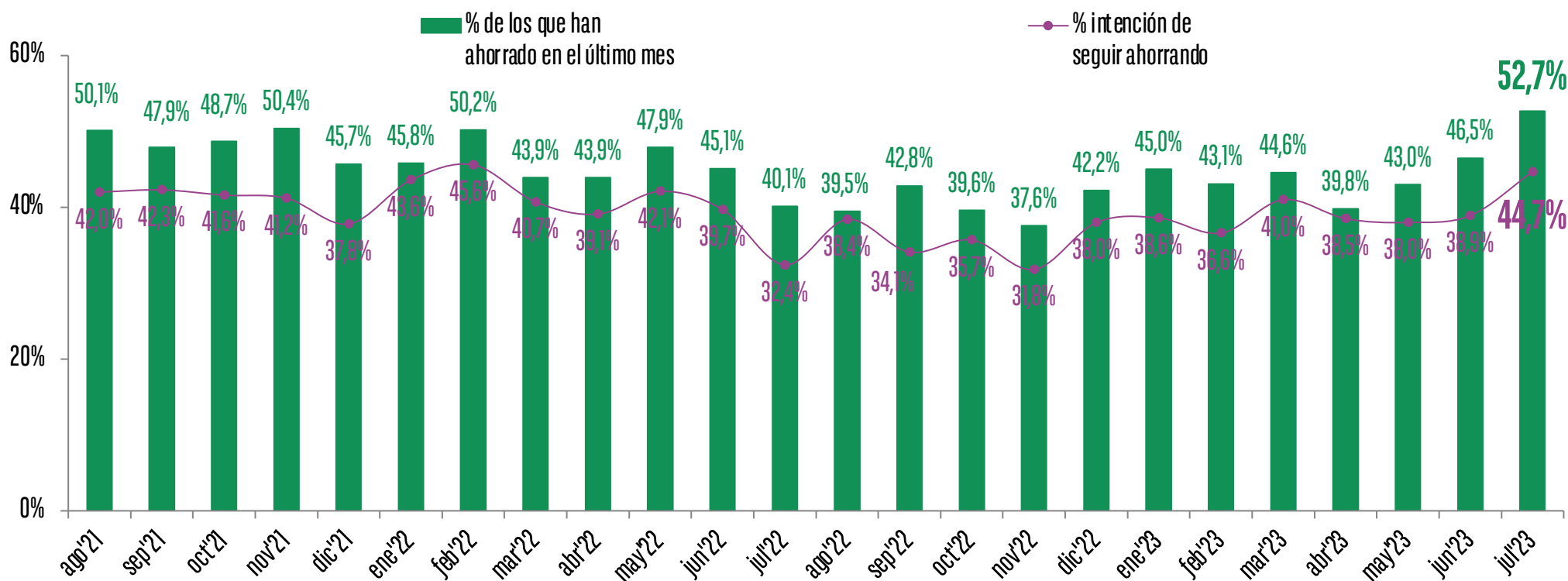
Aumento destacable del optimismo acerca de la evolución de la situación general en los próximos 12 meses.

- Los españoles que consideran que la situación general empeorará disminuyen 2,6 puntos situándose en 24,7%. Si lo comparamos con el mismo mes del año 2022, el porcentaje desciende 24,1 puntos.
- Un 42,0% de españoles opinan que la situación permanecerá estable, esto supone un reducción de 4,9 puntos respecto al mes anterior.
- En cuanto a los españoles que estiman que la situación general mejorará este mes de julio se sitúa en un 33,2% con un aumento de 7,4 puntos sobre el mes anterior. Con relación al mismo mes en 2022, aumenta 14,5 puntos.



PERCEPCIÓN ECONÓMICA DE LOS ESPAÑOLES

En el último mes, ¿ha conseguido su unidad familiar ahorrar?



Aumento del ahorro y de la intención de seguir ahorrando

- Un 52,7% de españoles afirman haber ahorrado en el último mes, 6,2 puntos de aumento respecto al mes anterior. Si lo comparamos con el dato del mismo periodo del año anterior, julio de 2022, (40,1%), el porcentaje aumenta 12,6 puntos porcentuales.
- La intención de seguir ahorrando aumenta 5,8 puntos este mes, siendo un 44,7% los consumidores que manifiestan esta intención. Si lo comparamos con el dato de hace un año, hay un aumento de 12,3 puntos porcentuales.

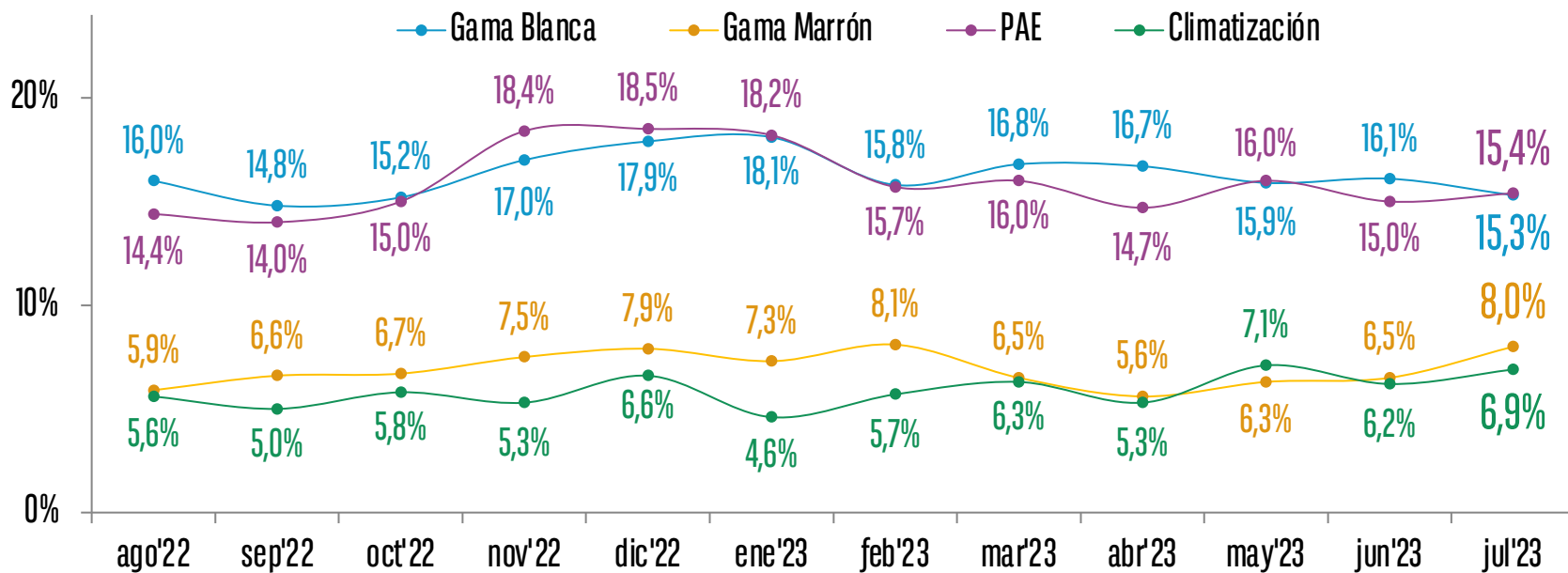


INTENCIÓN DE COMPRA DE LOS ESPAÑOLES




ELECTRODOMÉSTICOS Y TECNOLOGÍA

¿Piensa adquirir en los próximos 3 meses algunos de los siguientes bienes y servicios?
CANAL OFFLINE + ONLINE



VARIACIÓN
vs. JUNIO 2023 en P.P.



¿Qué importe tiene pensado gastar en cada uno de los bienes y servicios que piensa adquirir?



406€



292€



145€

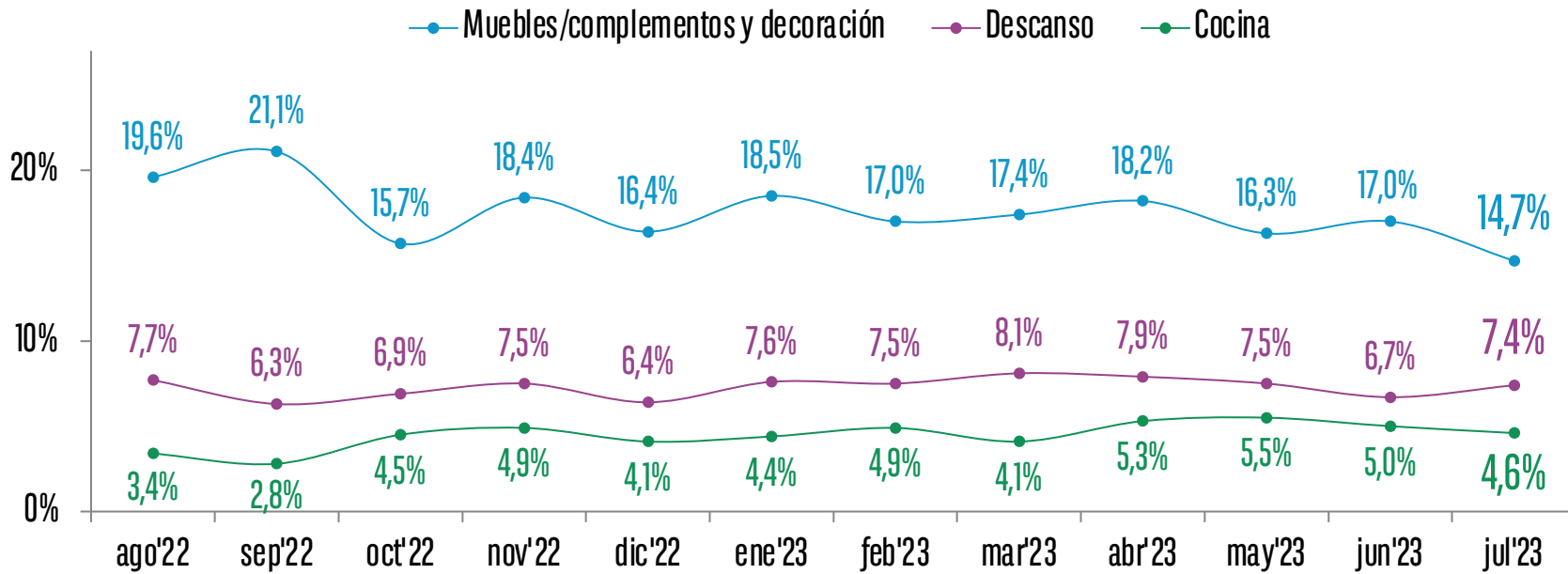


402€




HABITAT

¿Piensa adquirir en los próximos 3 meses algunos de los siguientes bienes y servicios?
CANAL OFFLINE + ONLINE



VARIACIÓN
vs. JUNIO 2023 en P.P.



¿Qué importe tiene pensado gastar en cada uno de los bienes y servicios que piensa adquirir?



292€



240€

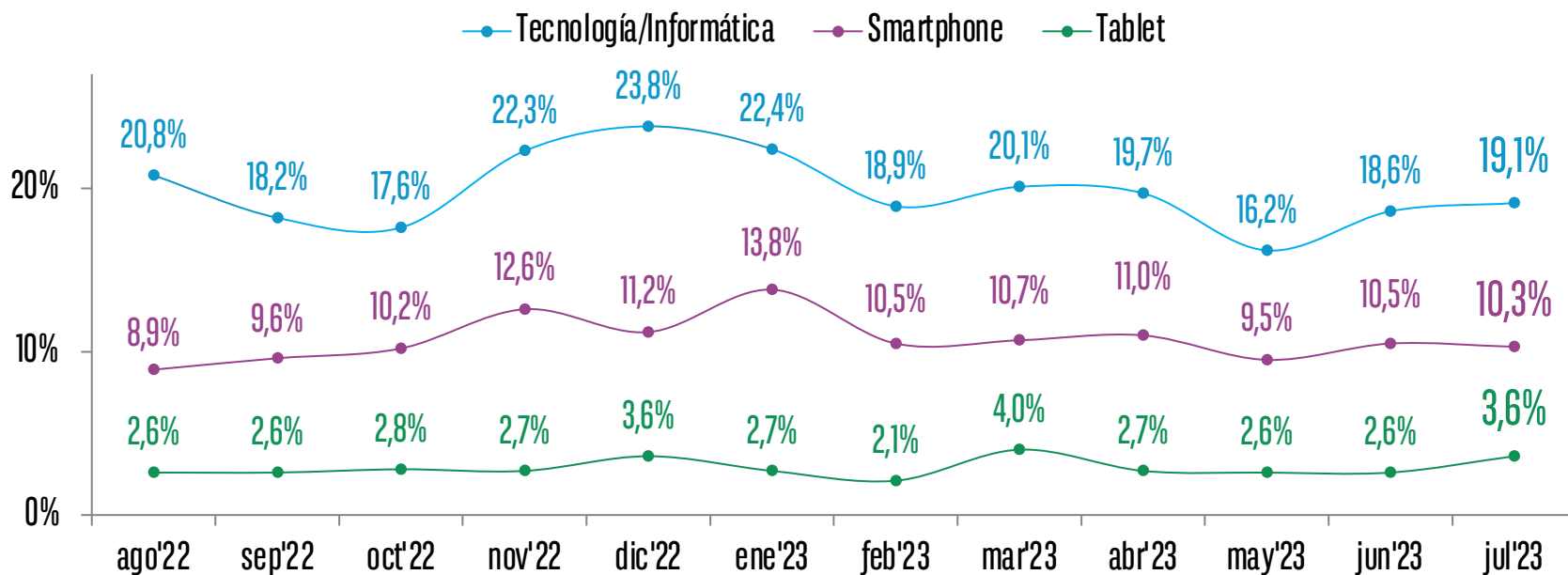


920€




TECNOLOGÍA

¿Piensa adquirir en los próximos 3 meses algunos de los siguientes bienes y servicios?
CANAL OFFLINE + ONLINE



VARIACIÓN
vs. JUNIO 2023 en P.P.



¿Qué importe tiene pensado gastar en cada uno de los bienes y servicios que piensa adquirir?



320€



313€

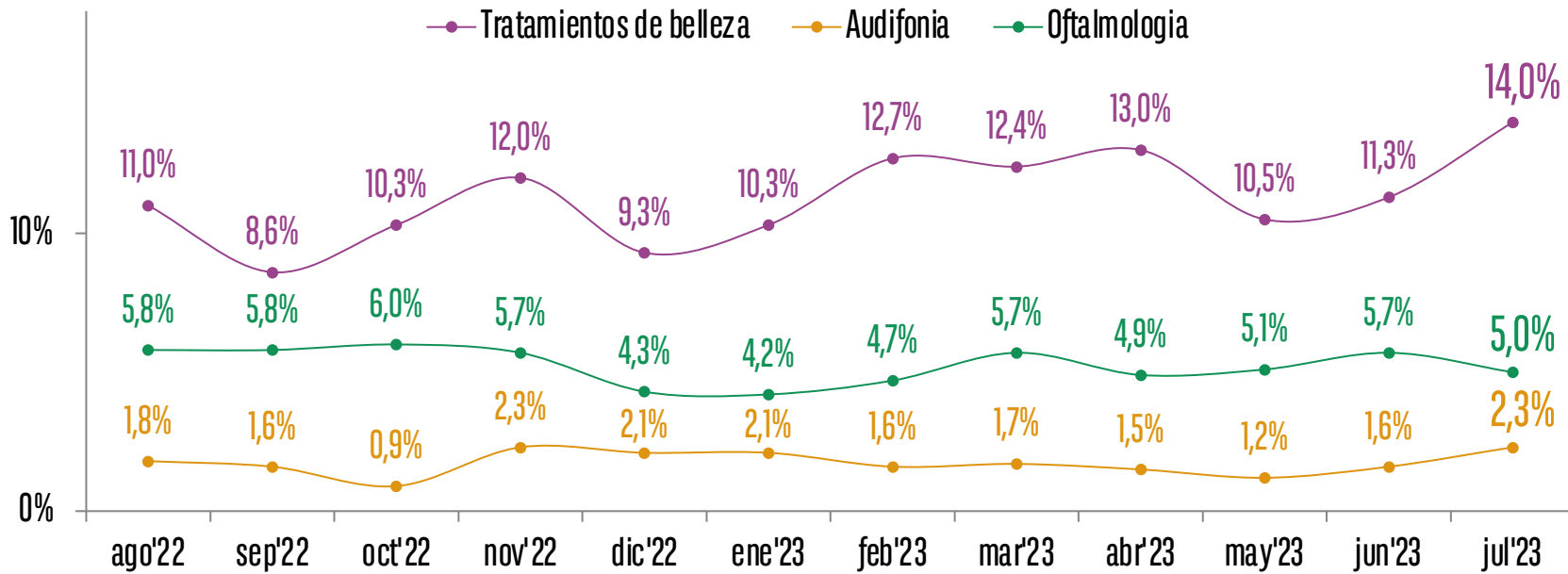


394€




SALUD

¿Piensa adquirir en los próximos 3 meses algunos de los siguientes bienes y servicios?
CANAL OFFLINE + ONLINE



VARIACIÓN
vs. JUNIO 2023 en P.P.



¿Qué importe tiene pensado gastar en cada uno de los bienes y servicios que piensa adquirir?



118€



153€

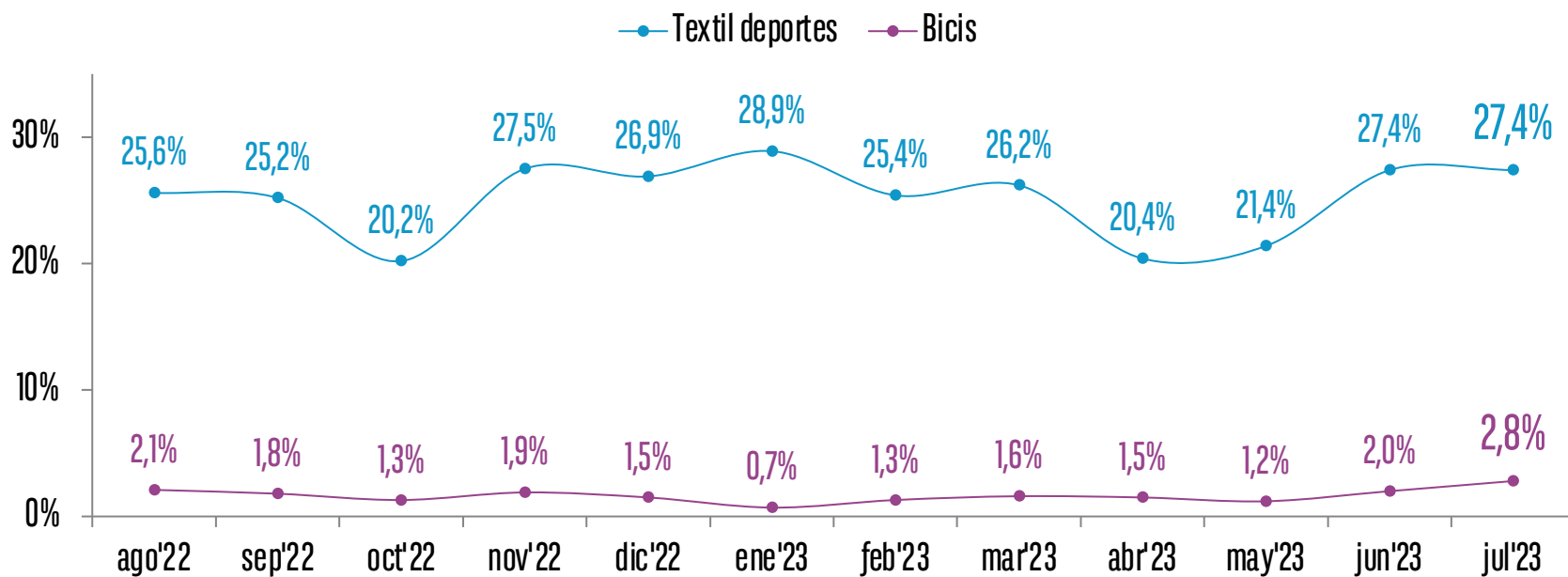


90€



DEPORTES

¿Piensa adquirir en los próximos 3 meses algunos de los siguientes bienes y servicios?
CANAL OFFLINE + ONLINE



VARIACIÓN
vs. JUNIO 2023 en P.P.



¿Qué importe tiene pensado gastar en cada uno de los bienes y servicios que piensa adquirir?



122€

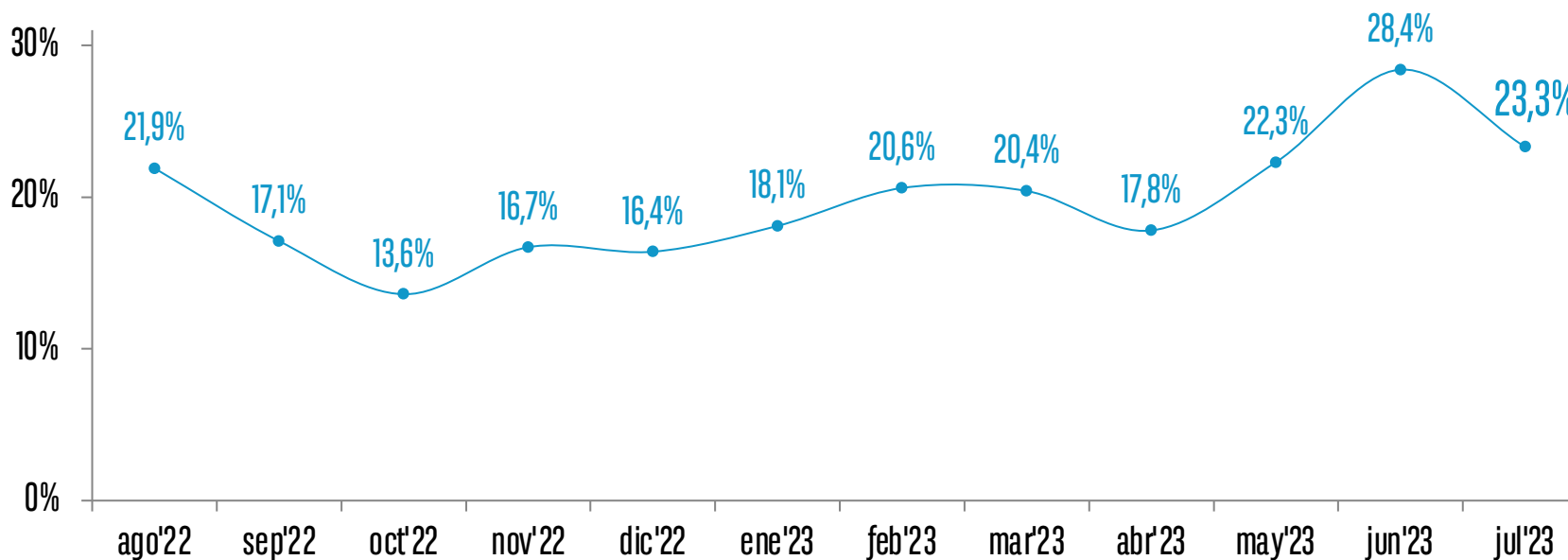


314€



VIAJES

¿Piensa adquirir en los próximos 3 meses algunos de los siguientes bienes y servicios?
CANAL OFFLINE + ONLINE



VARIACIÓN
vs. JUNIO 2023 en P.P.



¿Qué importe tiene pensado gastar en cada uno de los bienes y servicios que piensa adquirir?



830€



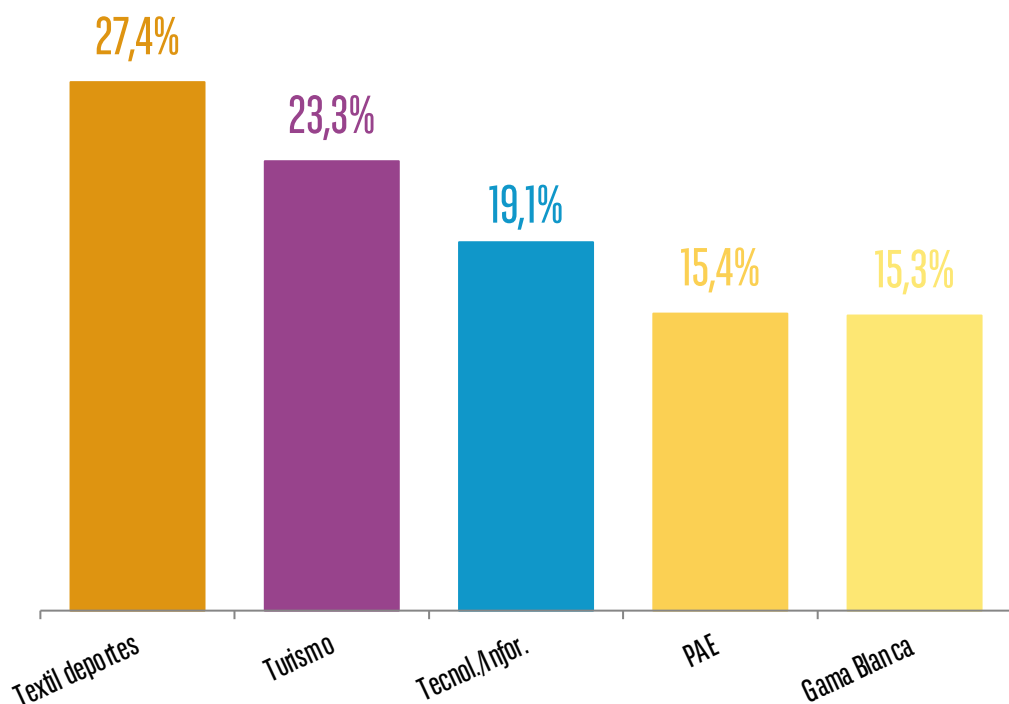
SÍNTESIS INTENCIONES DE COMPRA

¿Piensa adquirir en los próximos 3 meses algunos de los siguientes bienes y servicios?

CANAL OFFLINE + ONLINE

En julio de 2023, el Top 5 en intenciones de compra para los próximos tres meses son:

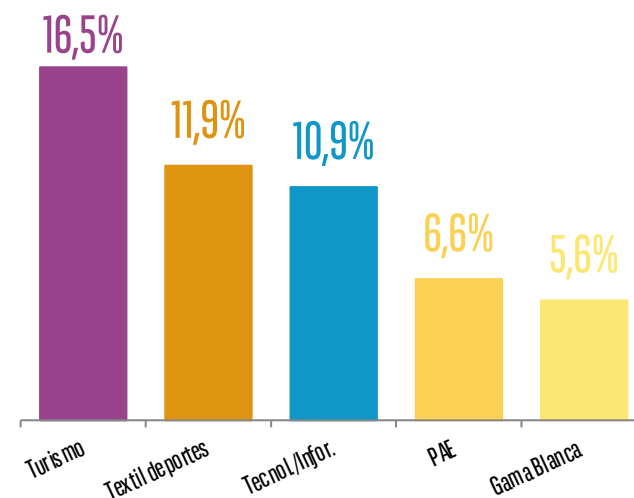
- Textil / Deportes: 27,4%
- Turismo.: 23,3%
- Tecnología / Informática: 19,1%
- P.A.E.: 15,4%
- Gama blanca: 15,3%



Si distinguimos por canales:

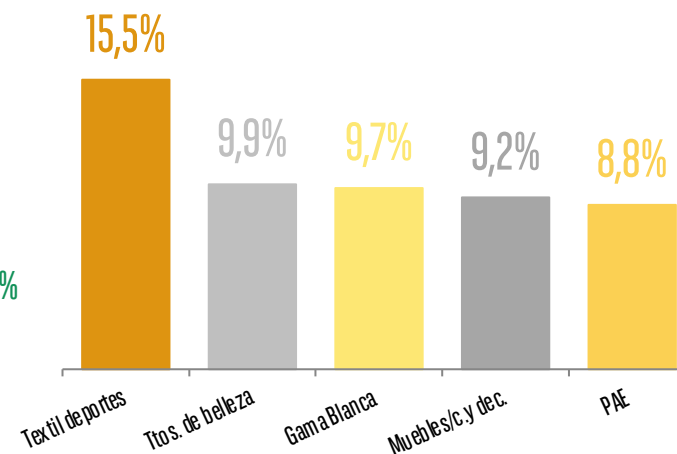
Top 5 canal online:

- Turismo: 16,5%
- Textil / Deportes: 11,9%
- Tecnología / Informática: 10,9%
- P.A.E.: 6,6%
- Gama blanca: 5,6%



Top 5 canal offline:

- Textil deportes: 15,5%
- Tratamientos de belleza: 9,9%
- Gama blanca: 9,7%
- Muebles y Complementos: 9,2%
- P.A.E.: 8,8%



OBSERVATORIO Cetelem



BNP PARIBAS
PERSONAL FINANCE



 www.elobservatoriocetelem.es

 [@Obs_Cetelem_ES](https://twitter.com/Obs_Cetelem_ES)