

CONSUMO ESPAÑA 2023

EL CONSUMIDOR DEL SECTOR MUEBLES DE COCINA EN ESPAÑA

Datos extraídos de las encuestas online realizadas por Canal Sondeo en julio de 2022 y 2023 a 2.200 consumidores españoles en el sector cocina.

elobservatoriocetelem.es
cetelem.es
@Obs_Cetelem ES

OBSERVATORIO
Cetelem



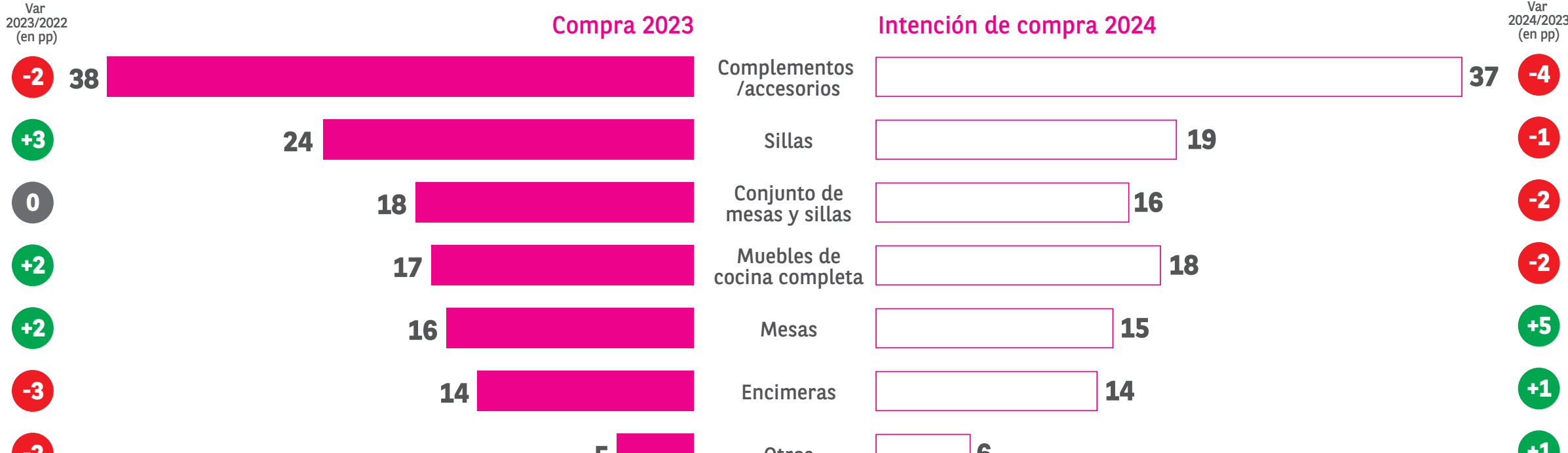
El **26%** de los consumidores encuestados ha comprado algún producto del sector cocina en los últimos 12 meses, gastando una media de **949€**

El **24%** de los consumidores encuestados tiene intención de comprar algún producto del sector cocina en los próximos 12 meses, con la intención de gastar unos **931€**

Compras e intención de compra

¿Qué tipo de producto del sector muebles de cocina has comprado en los últimos 12 meses y qué tipo tienes intención de comprar en los próximos 12 meses?

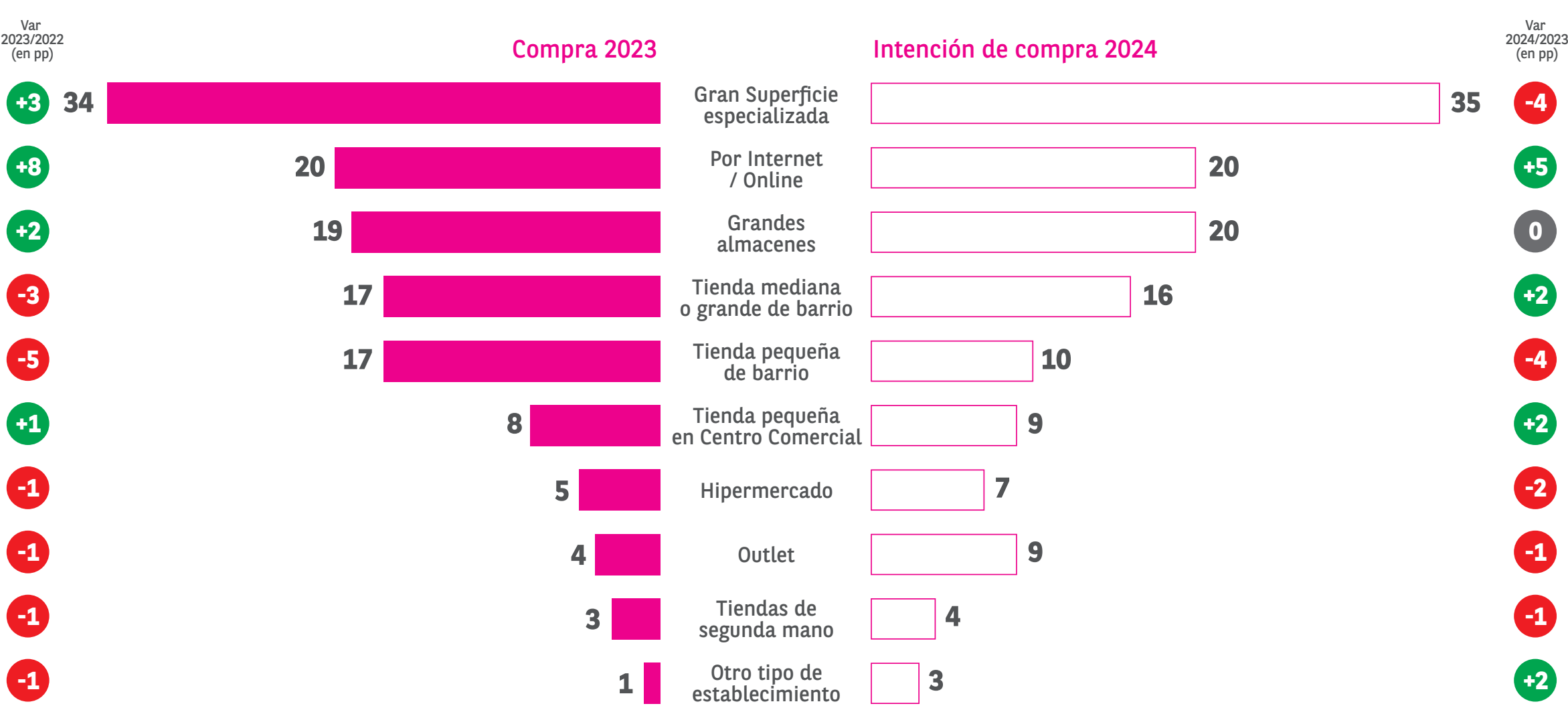
(% respuesta múltiple)



Canal de compra

Tipo de tienda en la que has comprado en los últimos 12 meses y en la que pretendes comprar en los próximos 12 meses

(% respuesta múltiple)



Por tipo de producto, ¿dónde compran los consumidores españoles?

Producto	2023 en %	Var 23/22 (en p.p)
Complementos y accesorios (Respuesta múltiple)		
Gran Superficie especializada	35	+3
Por Internet/online	24	+10
Grandes almacenes	20	+1
Muebles de cocina completa (Respuesta múltiple)		
Gran Superficie especializada	30	+9
Tienda pequeña de barrio	20	-7
Tienda mediana o grande de barrio	20	-9
Conjunto de mesas y sillas (Respuesta única)		
Gran Superficie especializada	32	-5
Tienda mediana o grande de barrio	24	+2
Por Internet/online	18	+8
Sillas (Respuesta múltiple)		
Gran Superficie especializada	23	-7
Grandes almacenes	18	+2
Por Internet/online	17	+7
Encimeras (Respuesta única)		
Gran Superficie especializada	29	+9
Tienda pequeña de barrio	22	-1
Tienda mediana o grande de barrio	21	-9
Mesas (Respuesta única)		
Por Internet/online	26	+14
Gran Superficie especializada	23	-8
Grandes almacenes	20	+2

Gasto medio

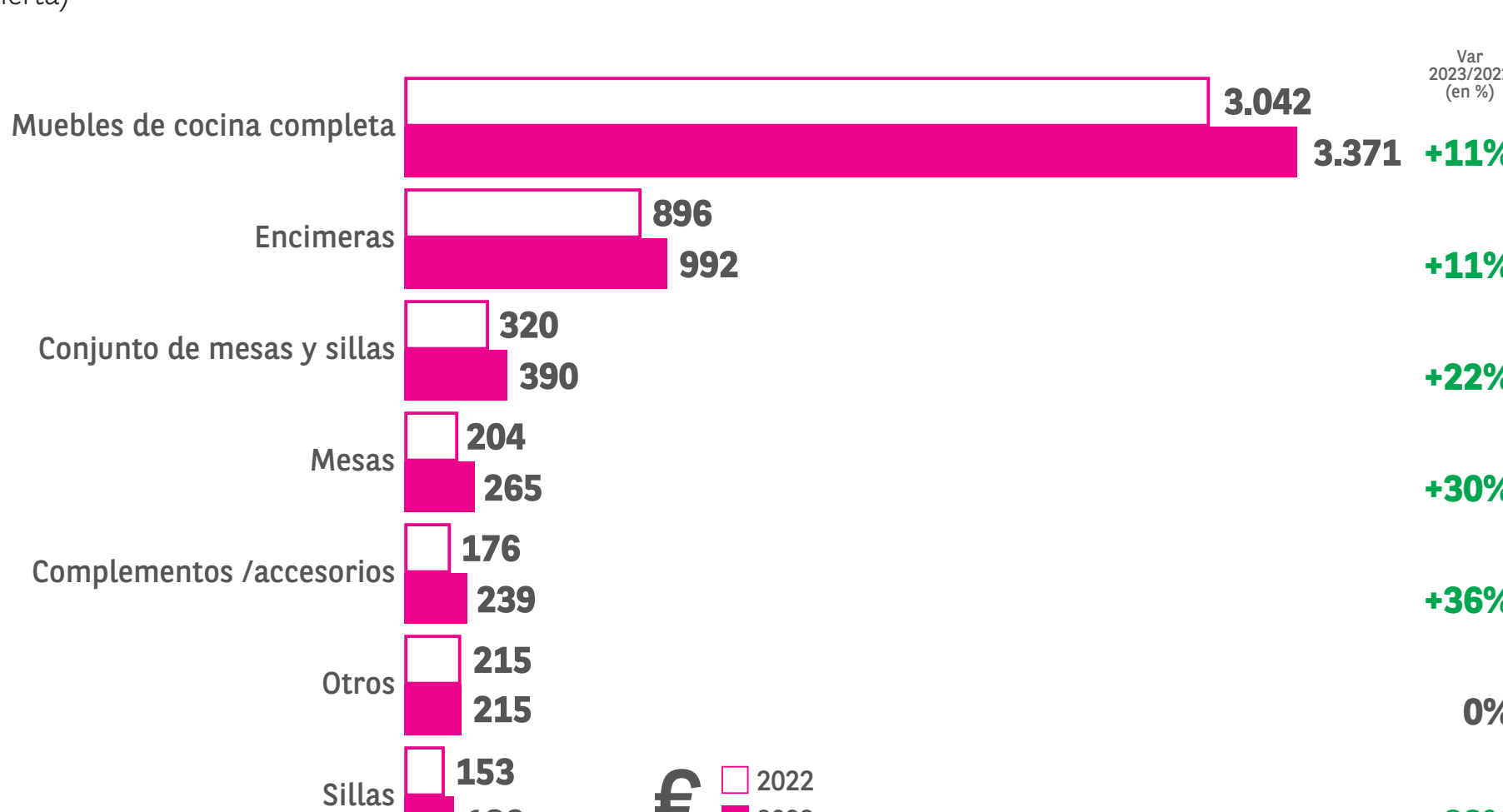
Tienda física o ecommerce ¿Cuánto has gastado en cada una?

(Numérica abierta)

	2022	2023	Var 2023/2022 (en %)
Importe medio	831€	949€	+14%
Tienda física	904€	1.063€	+18%
Online	198€	293€	+49%

En concreto, ¿cuál es el importe específico que has gastado en los muebles de cocina adquiridos en los últimos 12 meses?

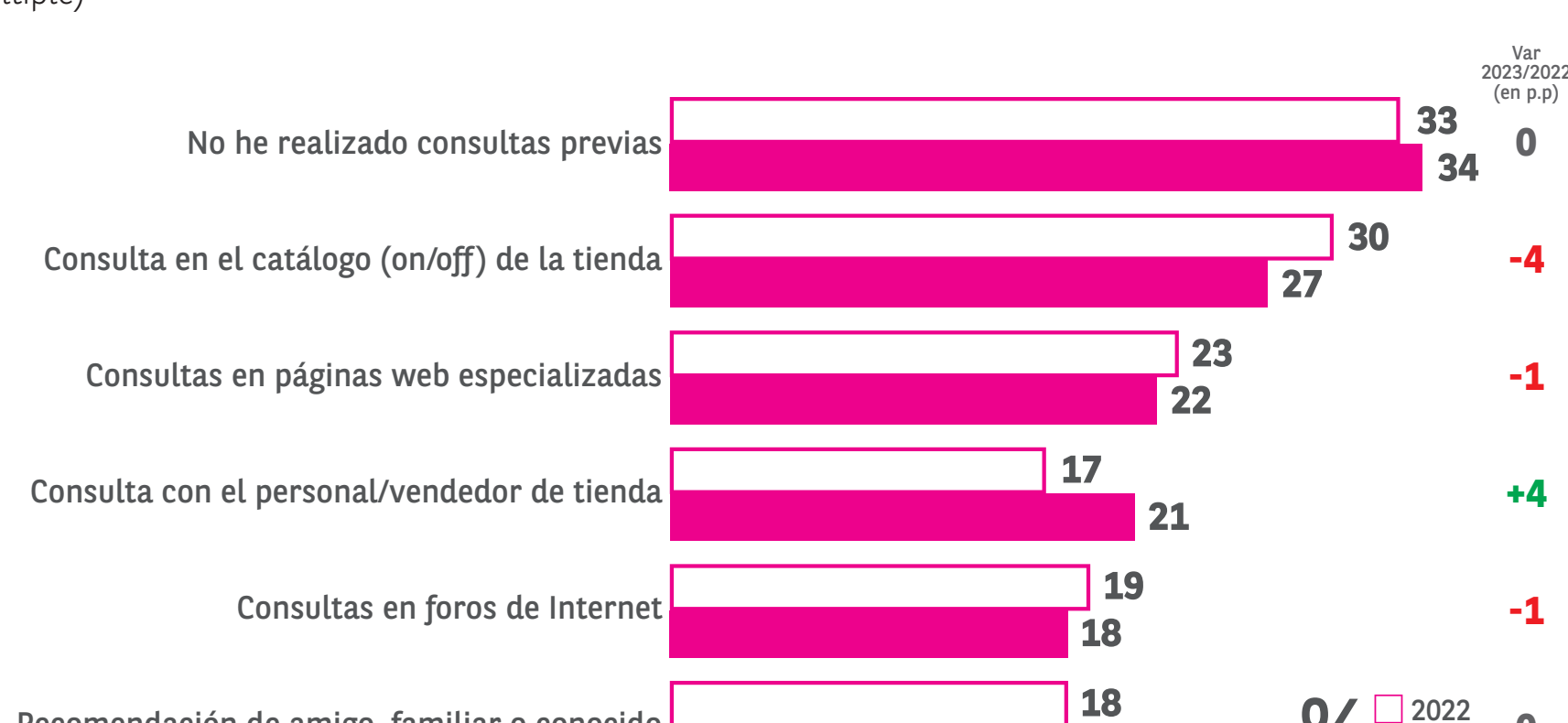
(Numérica abierta)



Proceso de compra

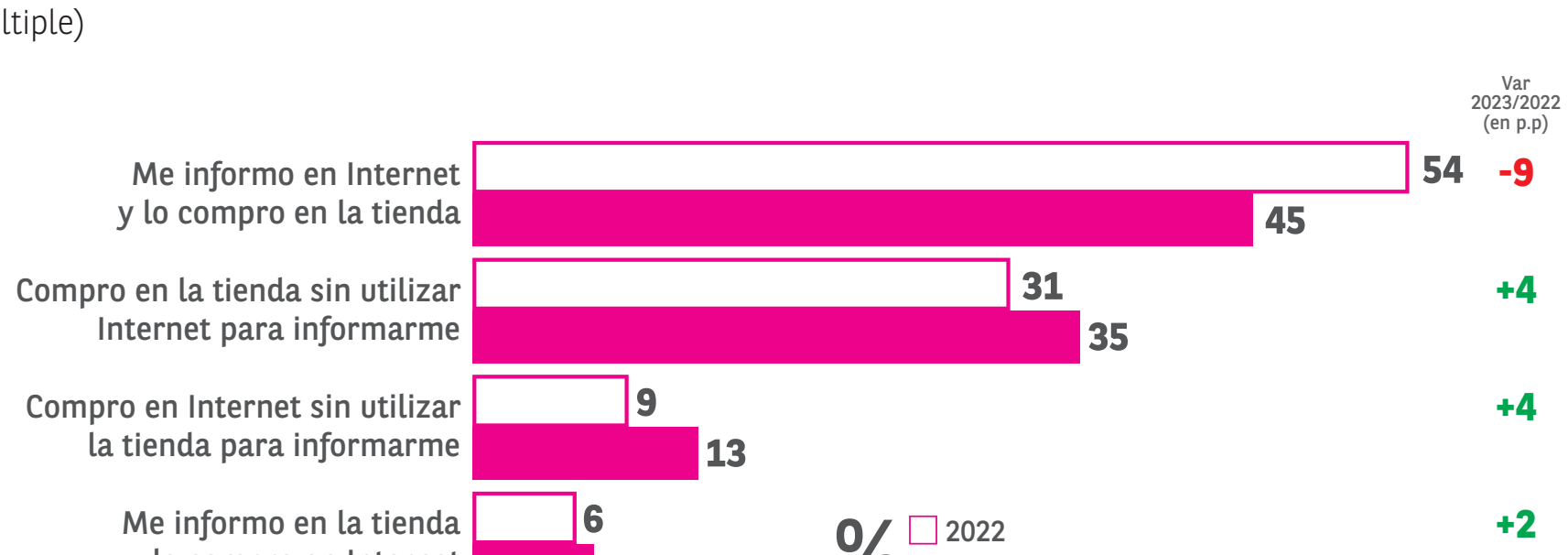
¿Cuáles han sido las fuentes de información determinantes en el proceso de compra de un producto concreto en una tienda concreta?

(% respuesta múltiple)



¿Con cuál de las siguientes frases te sientes más identificado/a al realizar la compra de este tipo de producto?

(% respuesta múltiple)



¿Financiarás tus compras del próximo año en este sector?

(% respuesta múltiple)

