

OBSERVATORIO
Cetelem



BARÓMETRO DE CONSUMO

La percepción económica
y la intención de compra
de los españoles.

OCTUBRE
2023



INTRODUCCIÓN

El **Observatorio Cetelem** presenta en noviembre de 2023 una nueva edición del barómetro mensual, informe en el que analizamos entre otras cuestiones, la percepción económica de los españoles, su intención de ahorro, así como su intención de compra en varios sectores.

Los datos analizados y las reflexiones mostradas en esta edición del **Observatorio Cetelem**, se han obtenido a partir de la realización de una encuesta online realizada por la empresa Invesmarket .

Metodología online (CAWI)

- Universo: Población mayor de 18 años
- Ámbito: Nacional
- Tamaño de muestra: 1.000 encuestas
- Error muestral: $\pm 3,16\%$ para datos globales

El Observatorio Cetelem
www.elobservatoriocetelem.es



SITUACIÓN MACROECONÓMICA



SITUACIÓN MACROECONÓMICA

IPC

Oct. 2022	Oct. 2023
+7,3%	+3,5%

- La inflación anual estimada del IPC en octubre de 2023 es del 3,5%, de acuerdo con el indicador adelantado elaborado por el INE. Este indicador proporciona un avance del IPC que, en caso de confirmarse, supondría que la tasa anual se mantiene estable, ya que en el mes de septiembre esta variación fue también del 3,5%.
- En este comportamiento destaca la influencia al alza de la electricidad, cuyos precios bajan menos que en octubre de 2022. Por su parte, destaca la influencia a la baja de los carburantes, que disminuyen sus precios, y de los alimentos y bebidas no alcohólicas, que incrementan sus precios con menor intensidad que el año pasado.
- Por su parte, la tasa de variación anual estimada de la inflación subyacente (índice general sin alimentos no elaborados ni productos energéticos) disminuye seis décimas, hasta el 5,2%.

TASA DE PARO

2022 Sept.	2023 Sept.	2023 Jun.	2023 Sept.
12,67%	11,84%	11,60%	11,84%

- El número de ocupados aumenta en 209.100 personas en el tercer trimestre de 2023 respecto al trimestre anterior (un 0,99%) y se sitúa en 21.265.900. En términos desestacionalizados la variación trimestral es del 0,75%. El empleo ha crecido en 720.100 personas (un 3,51%) en los 12 últimos meses.
- La tasa de paro se sitúa en el 11,84%, lo que supone 24 centésimas más que en el trimestre anterior. En el último año esta tasa ha descendido en 83 centésimas.
- La ocupación aumenta este trimestre en 192.200 personas en el sector privado y en 17.000 en el público. En los 12 últimos meses el empleo se ha incrementado en 691.600 personas en el sector privado y en 28.600 en el público.
- La ocupación aumenta este trimestre en los Servicios (138.700 personas más), en la Industria (98.800) y en la Construcción (19.500), y disminuye en la Agricultura (47.800 menos). En el último año la ocupación crece en los Servicios (682.400 ocupados más), en la Construcción (49.600) y en la Industria (15.200), y disminuye en la Agricultura (-27.100).

PRODUCTO INTERIOR BRUTO (Var. Anual)

T2 2023	T3 2023
+2,0%	+1,8%

- La variación interanual del PIB se sitúa en el 1,8%, frente al 2,0% del trimestre precedente.
- La contribución de la demanda nacional al crecimiento interanual del PIB es de 1,7 puntos. Por su parte, la demanda externa presenta una aportación de 0,2 puntos.
- Por su parte, la demanda externa presenta una aportación de 0,2 puntos, cuatro décimas más que en el trimestre anterior.

PRODUCTO INTERIOR BRUTO (Var. Intertrimestral)

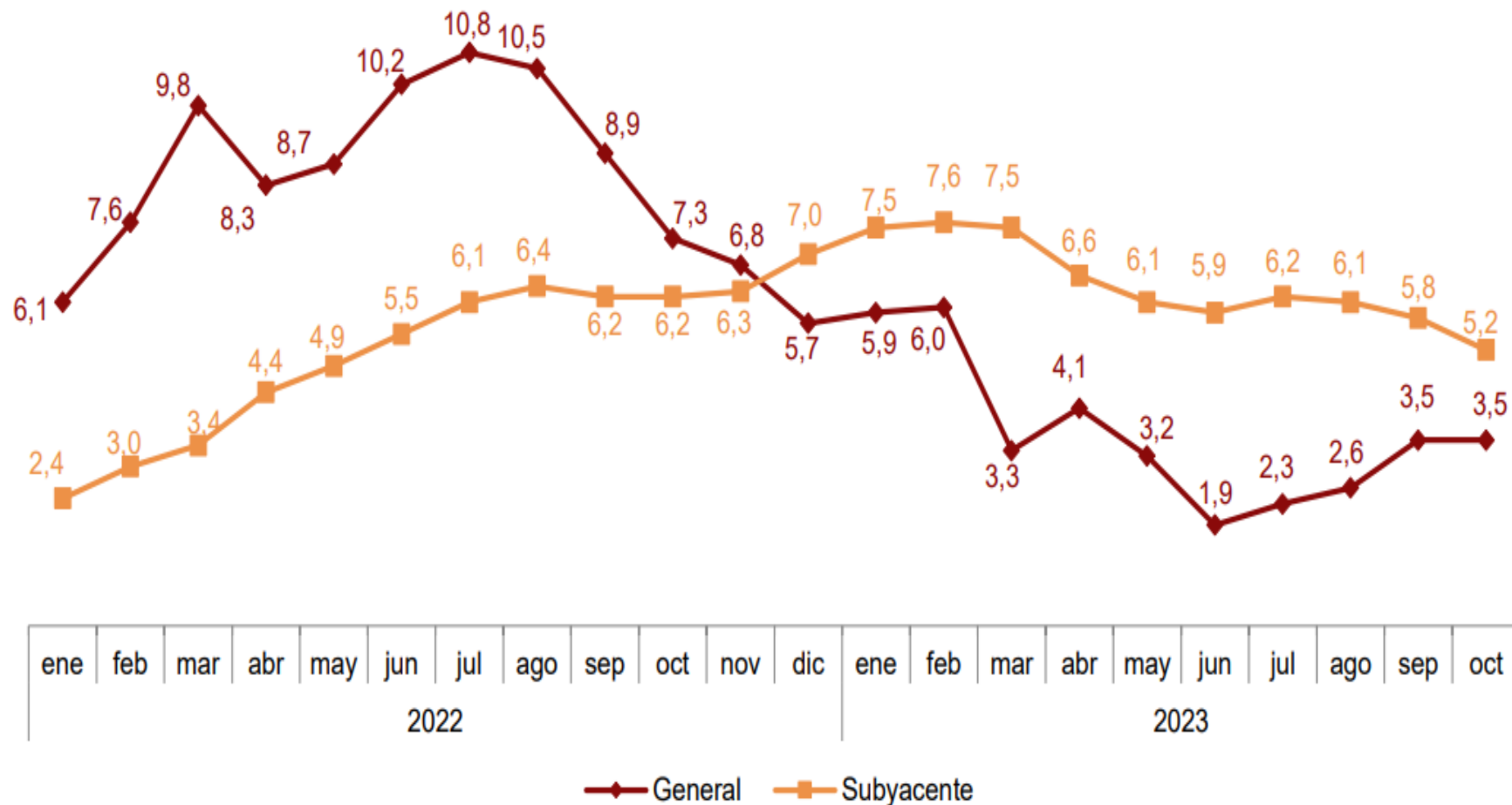
T2 2023	T3 2023
+0,4%	+0,3%

- El PIB español registra una variación del 0,3% en el tercer trimestre de 2023 respecto al trimestre anterior en términos de volumen. Esta tasa es una décima inferior a la registrada en el segundo trimestre.
- El deflactor implícito del PIB aumenta un 6,1% respecto al mismo trimestre de 2022, cuatro décimas menos que en el trimestre pasado.



SITUACIÓN MACROECONÓMICA

Evolución anual del IPC ⁽¹⁾ Índice general



¹ El último dato se refiere al indicador adelantado.



SITUACIÓN MACROECONÓMICA

Producto Interior Bruto

Volumen encadenado. Tasas de variación interanual (%)

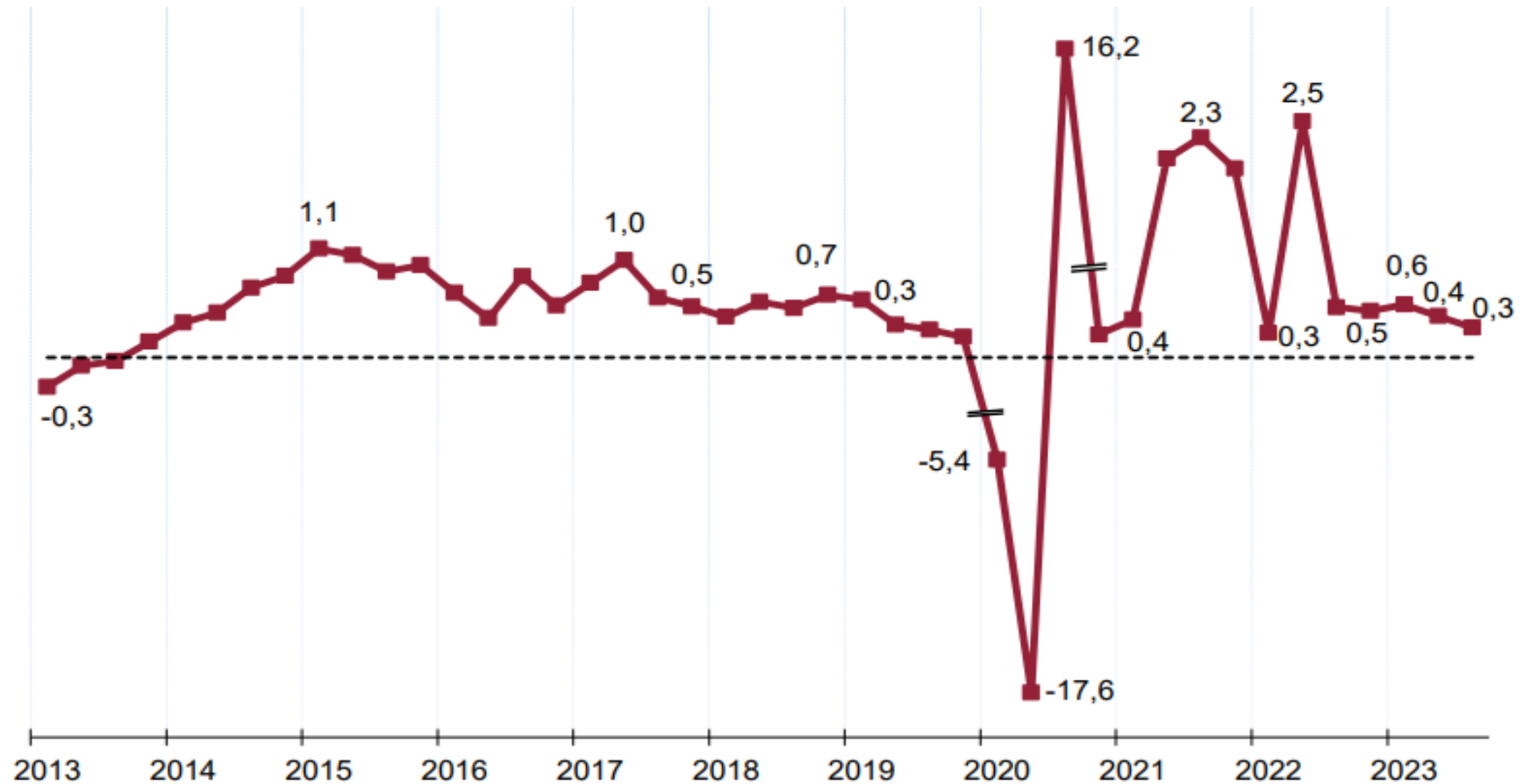




SITUACIÓN MACROECONÓMICA

Producto Interior Bruto

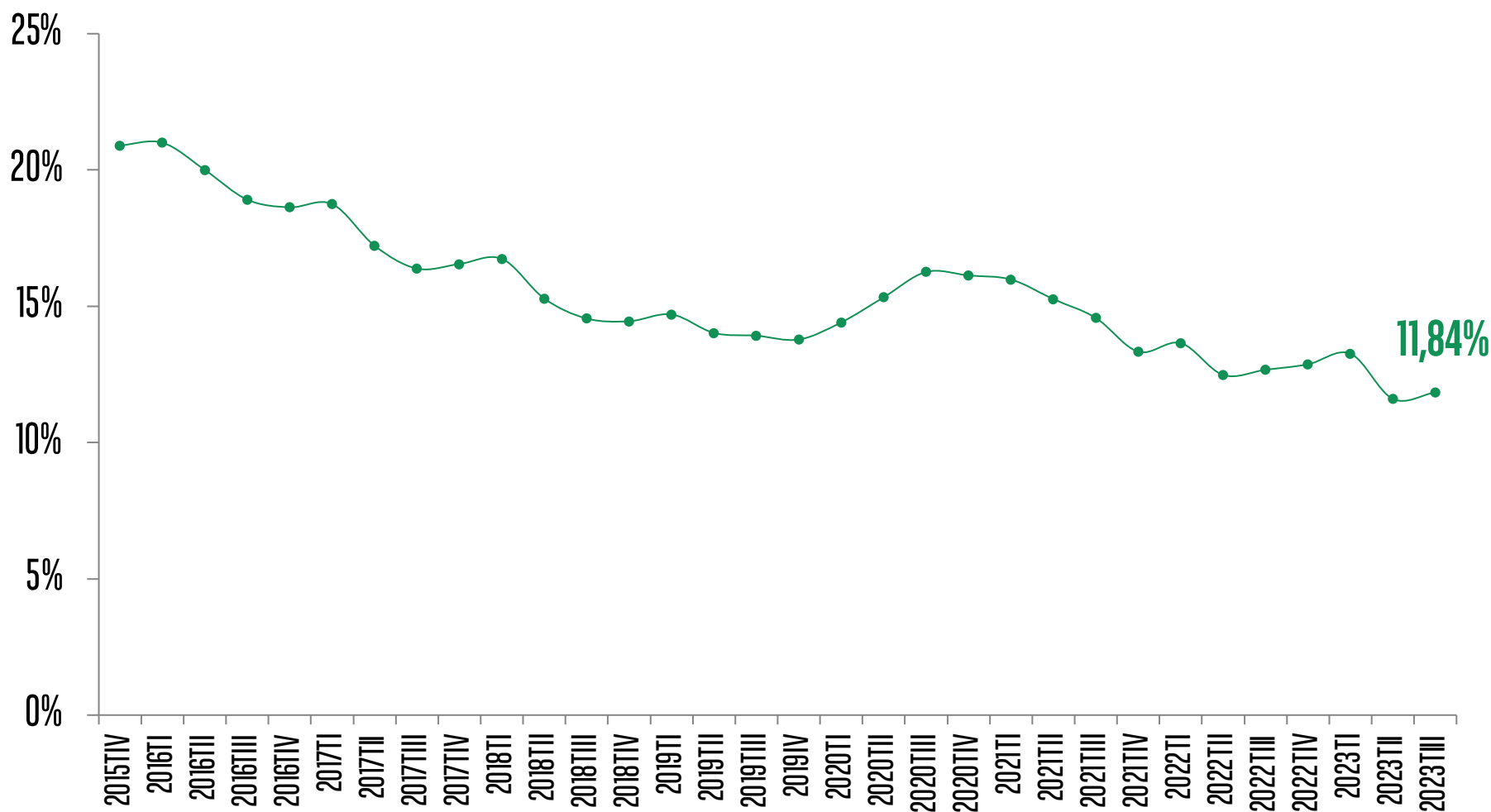
Volumen encadenado. Tasas de variación intertrimestral (%)





SITUACIÓN MACROECONÓMICA

Tasa de paro



Fuente: INE, Contabilidad Nacional de España

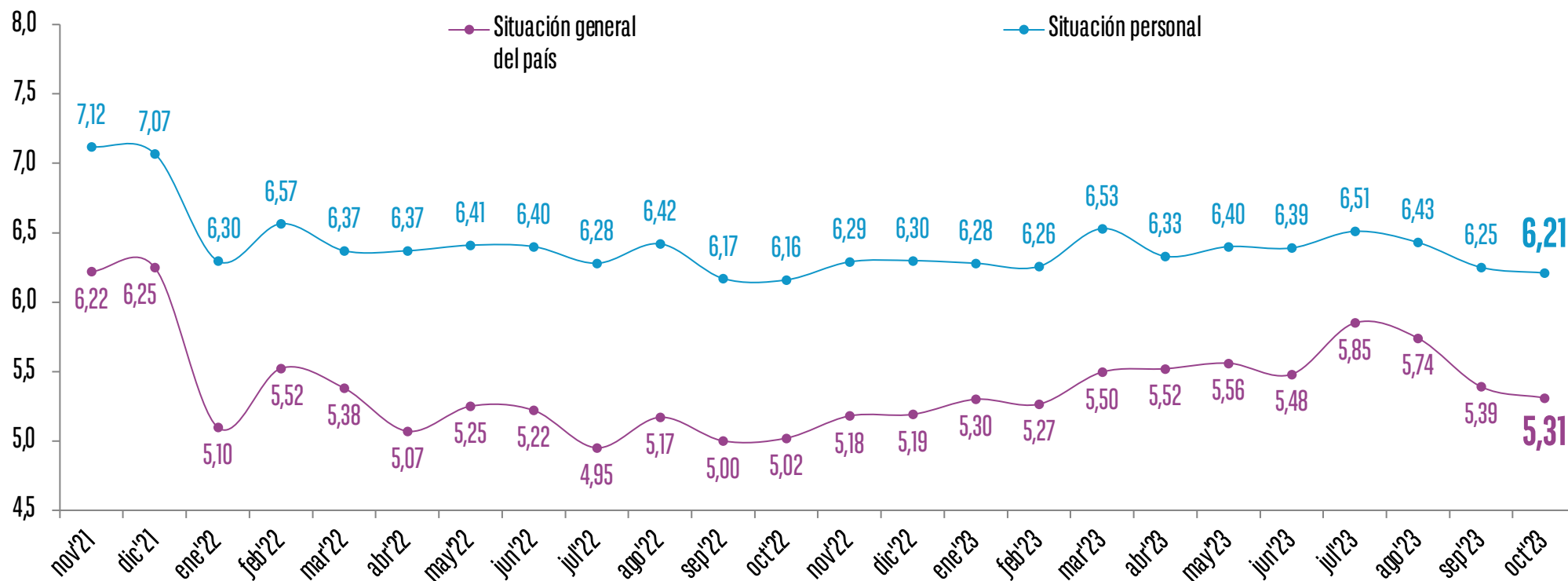


PERCEPCIÓN ECONÓMICA DE LOS ESPAÑOLES



PERCEPCIÓN ECONÓMICA DE LOS ESPAÑOLES

Valore la situación general de su país y su situación personal con una nota del 1 al 10




Disminución de la valoración de la situación personal y de la situación general del país.

Los españoles valoran mejor su situación personal (6,21) que la general del país (5,31). En este mes de octubre, la diferencia entre ambas es de 0,90 puntos.

El indicador de la situación personal desciende 0,04 puntos respecto al mes anterior (6,25). En el caso de la situación general se produce una disminución de 0,08 puntos.

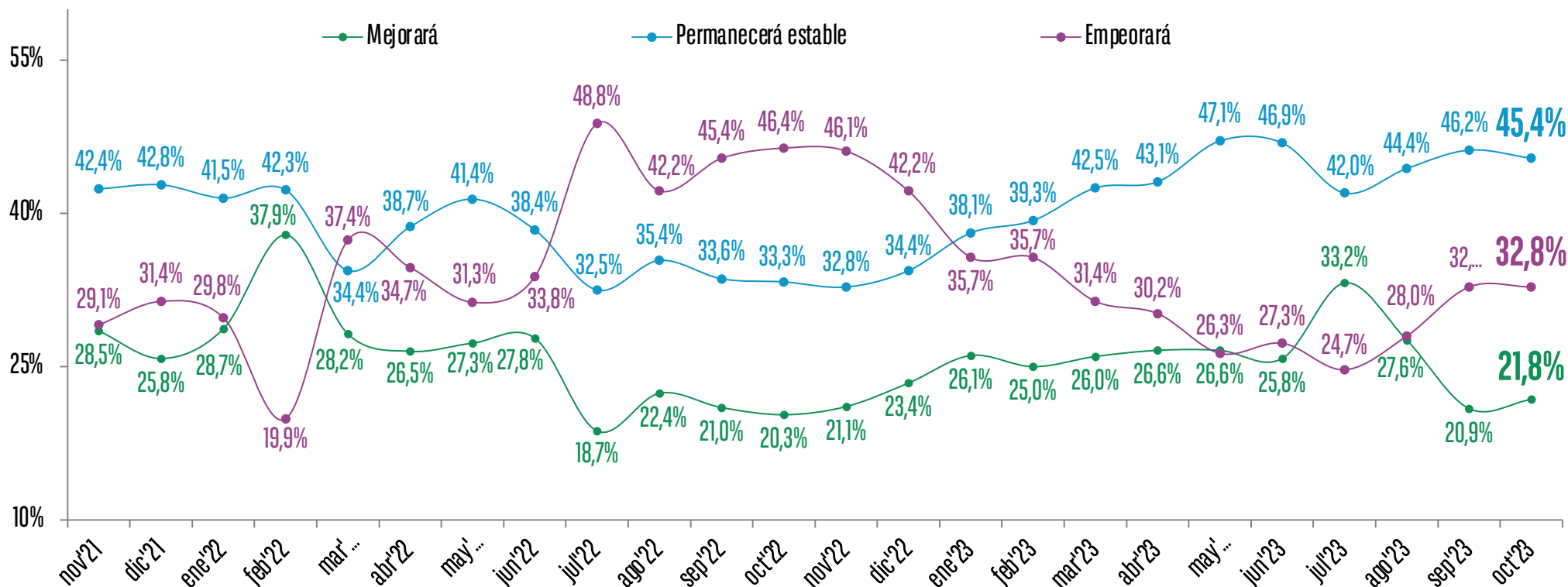
Si realizamos una comparación anual, respecto a octubre 2022:

- La nota otorgada a la situación general ha pasado de un 5,02 en octubre 2022 a un 5,31 en el mismo mes de este año, lo que supone un aumento de 0,29 puntos.
- En lo que respecta a la valoración de la situación personal, en octubre del año pasado la nota fue de un 6,16 siendo de un 6,21 el mismo mes de este 2023 lo que supone un aumento de 0,05 puntos.



PERCEPCIÓN ECONÓMICA DE LOS ESPAÑOLES

¿En los próximos 12 meses piensa que la situación general del país...?



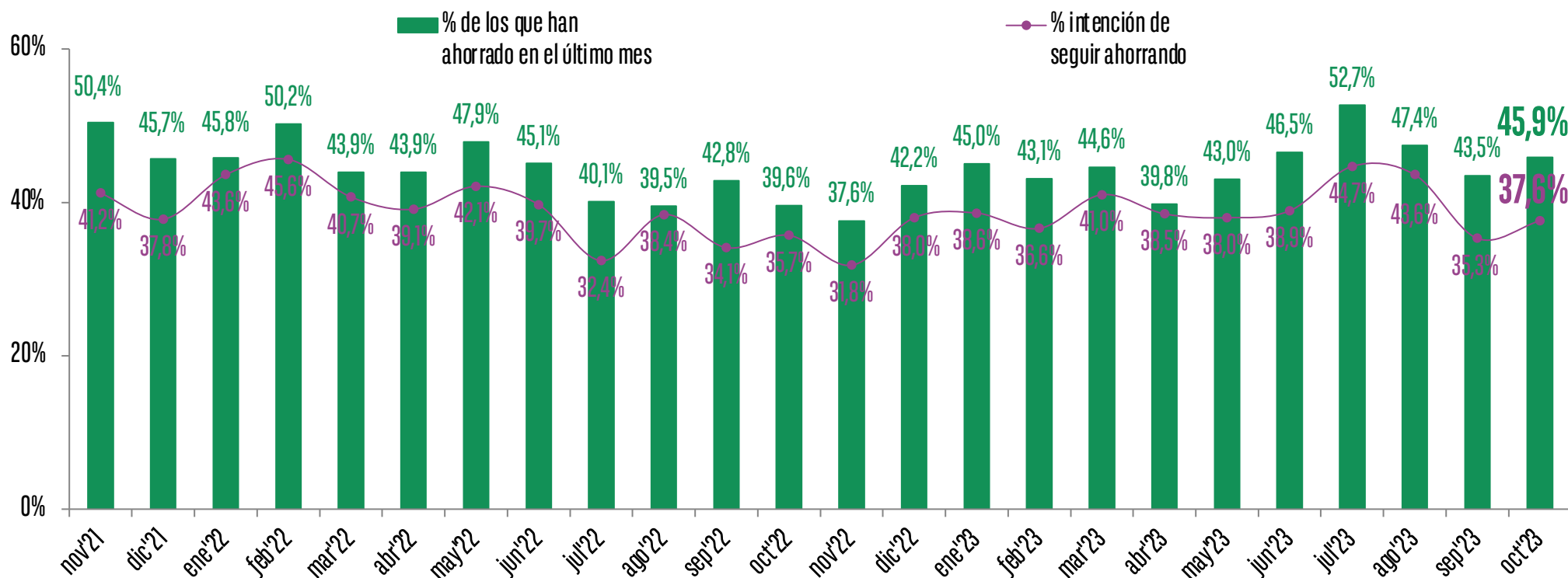
Ligero incremento del optimismo acerca de la evolución de la situación general en los próximos 12 meses.

- En cuanto a los españoles que estiman que la situación general mejorará este mes de octubre se sitúa en un 21,8% con un aumento de 0,8 puntos sobre el mes anterior. Con relación al mismo mes en 2022, crece 1,5 puntos.
- Los españoles que consideran que la situación general empeorará permanece estable situándose en 32,8%. Si lo comparamos con el mismo mes del año 2022, el porcentaje desciende 13,6 puntos.
- Un 45,4% de españoles opinan que la situación permanecerá estable, lo que supone una disminución de 0,8 puntos respecto al mes anterior.



PERCEPCIÓN ECONÓMICA DE LOS ESPAÑOLES

En el último mes, ¿ha conseguido su unidad familiar ahorrar?



Aumento del ahorro respecto al mes anterior y respecto a hace un año.

- Un 45,9% de españoles afirman haber ahorrado en el último mes, 2,4 puntos de aumento respecto al mes anterior. Si lo comparamos con el dato del mismo periodo del año anterior, octubre de 2022, (39,6%), el porcentaje aumenta 6,3 puntos porcentuales.
- La intención de seguir ahorrando aumenta 2,3 puntos este mes, siendo un 37,6% los consumidores que manifiestan esta intención. Si lo comparamos con el dato de hace un año, hay un aumento de 0,9 puntos porcentuales.

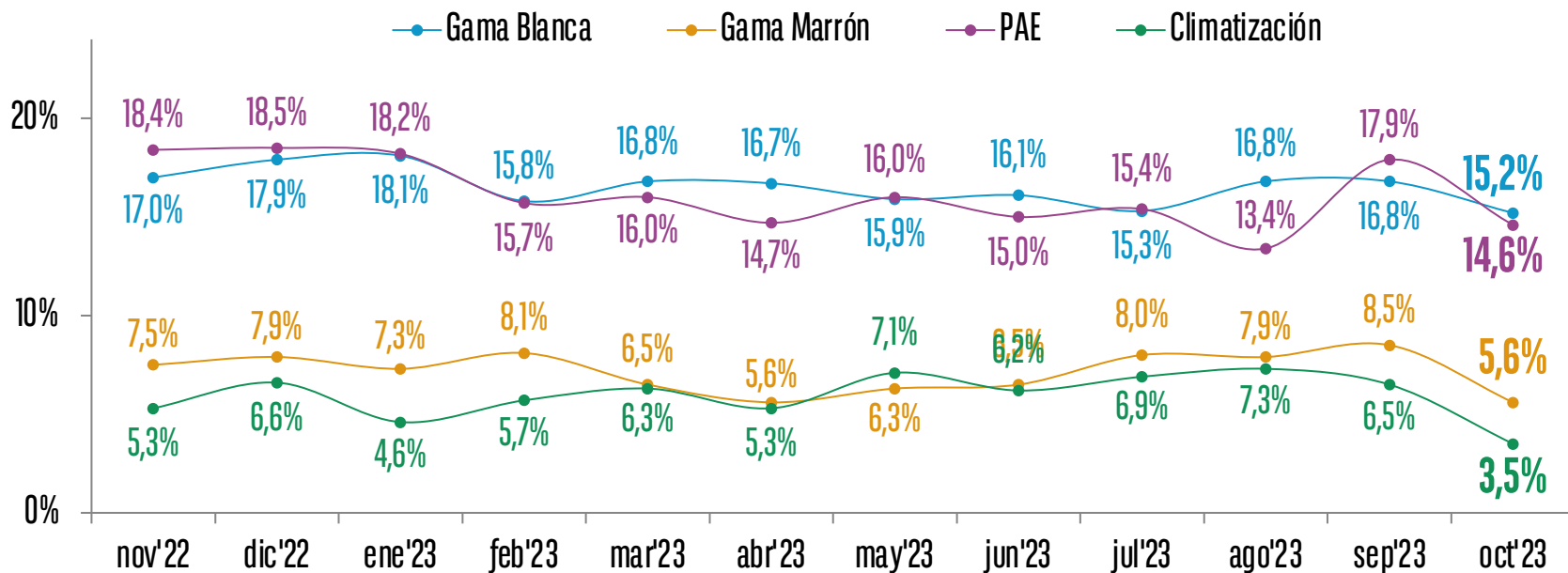


INTENCIÓN DE COMPRA DE LOS ESPAÑOLES




ELECTRODOMÉSTICOS Y TECNOLOGÍA

¿Piensa adquirir en los próximos 3 meses algunos de los siguientes bienes y servicios?
CANAL OFFLINE + ONLINE



VARIACIÓN
vs. SEPT. 2023 en P.P.



¿Qué importe tiene pensado gastar en cada uno de los bienes y servicios que piensa adquirir?



329€



324€



119€



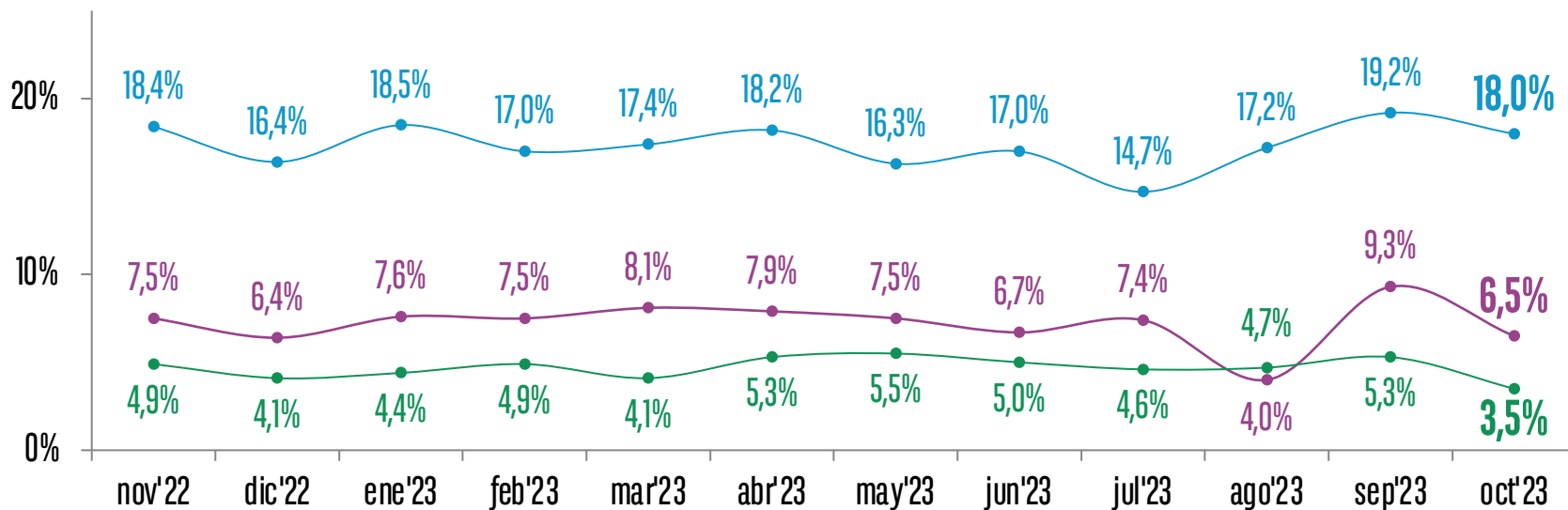
603€




HABITAT

¿Piensa adquirir en los próximos 3 meses algunos de los siguientes bienes y servicios?
CANAL OFFLINE + ONLINE

—●— Muebles/complementos y decoración —●— Descanso —●— Cocina



VARIACIÓN
vs. SEPT. 2023 en P.P.



¿Qué importe tiene pensado gastar en cada uno de los bienes y servicios que piensa adquirir?



412€



238€

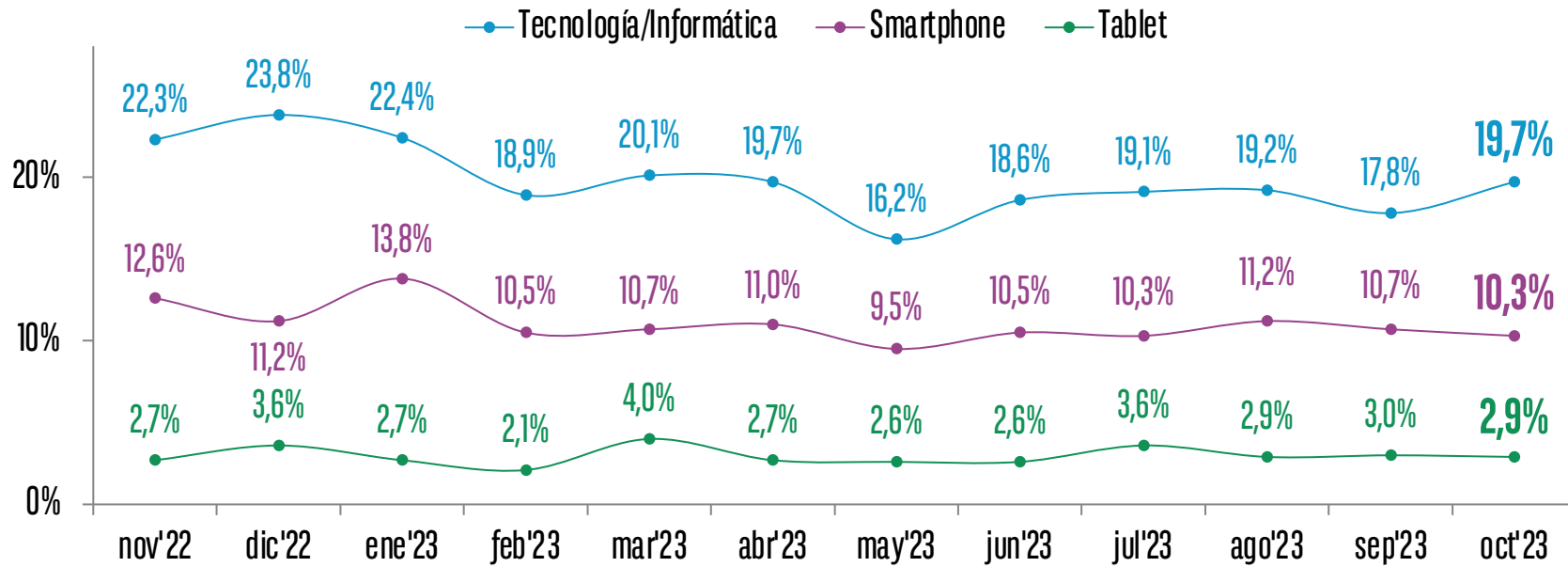


608€




TECNOLOGÍA

¿Piensa adquirir en los próximos 3 meses algunos de los siguientes bienes y servicios?
CANAL OFFLINE + ONLINE




VARIACIÓN
vs. SEPT. 2023 en P.P.



¿Qué importe tiene pensado gastar en cada uno de los bienes y servicios que piensa adquirir?



340€



419€

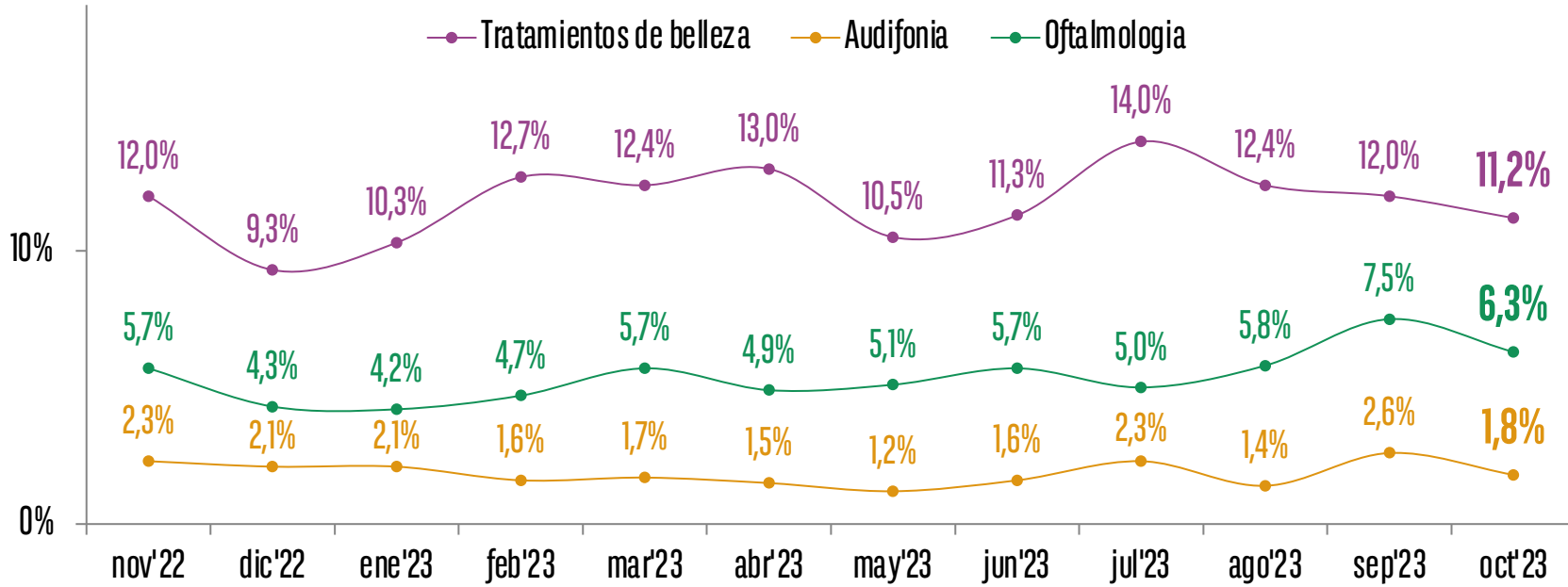


457€




SALUD

¿Piensa adquirir en los próximos 3 meses algunos de los siguientes bienes y servicios?
CANAL OFFLINE + ONLINE



VARIACIÓN
vs. SEPT. 2023 en P.P.



¿Qué importe tiene pensado gastar en cada uno de los bienes y servicios que piensa adquirir?



155€



168€

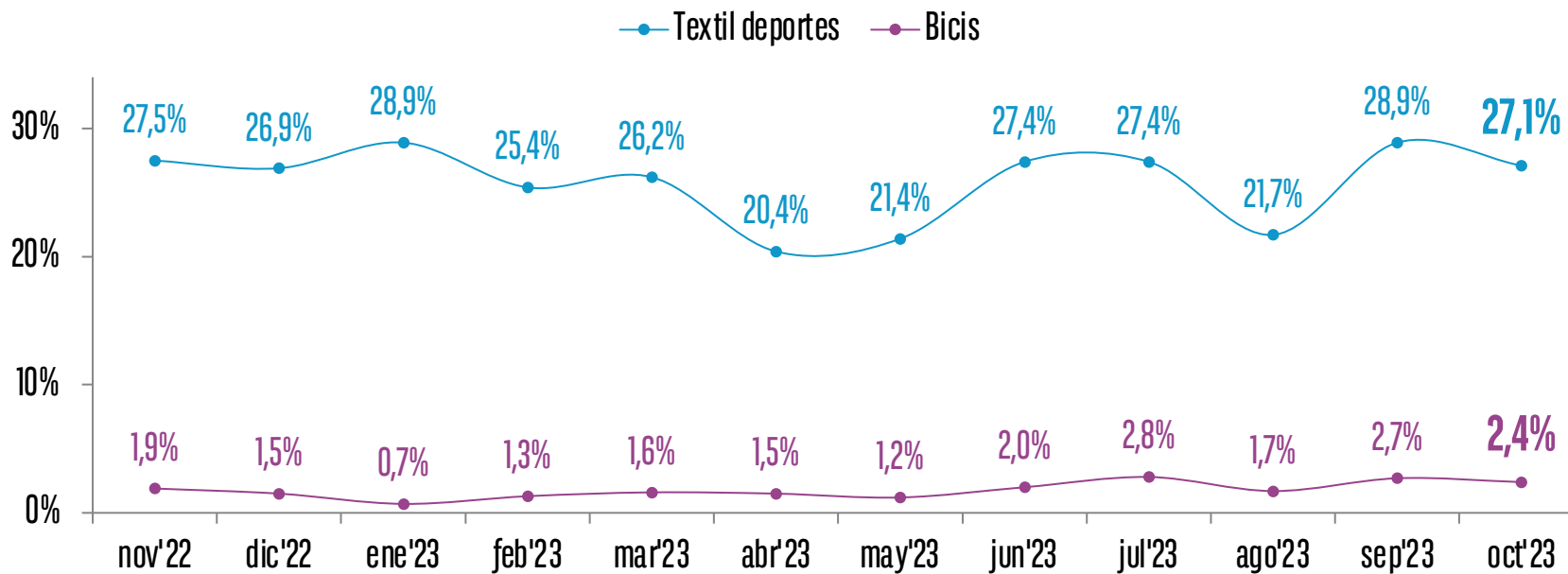


108€



DEPORTES

¿Piensa adquirir en los próximos 3 meses algunos de los siguientes bienes y servicios?
CANAL OFFLINE + ONLINE



VARIACIÓN
vs. SEPT. 2023 en P.P.



¿Qué importe tiene pensado gastar en cada uno de los bienes y servicios que piensa adquirir?



119€

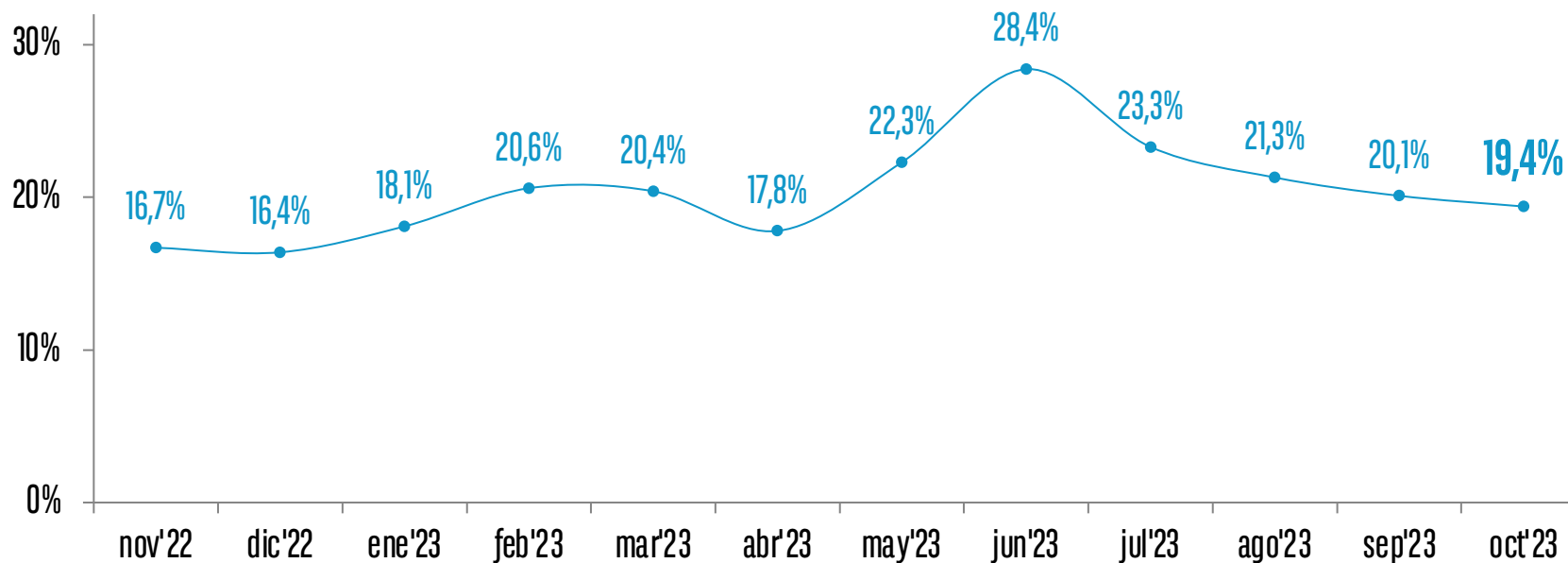


325€




VIAJES

¿Piensa adquirir en los próximos 3 meses algunos de los siguientes bienes y servicios?
CANAL OFFLINE + ONLINE



VARIACIÓN
vs. SEPT. 2023 en P.P.



¿Qué importe tiene pensado gastar en cada uno de los bienes y servicios que piensa adquirir?



626€



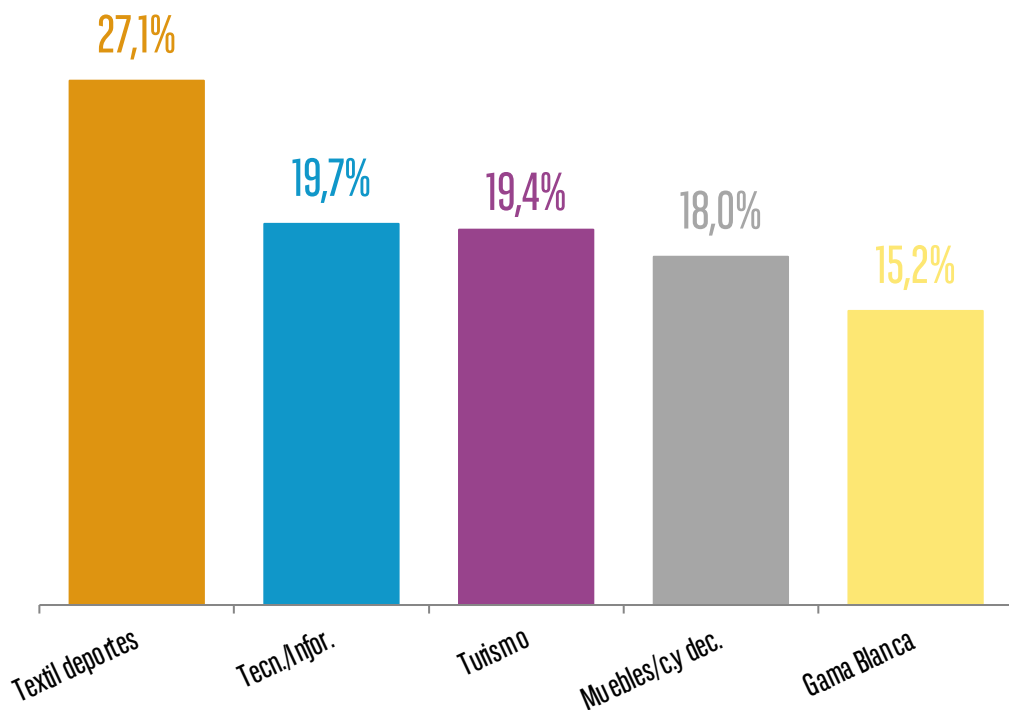
SÍNTESIS INTENCIONES DE COMPRA

¿Piensa adquirir en los próximos 3 meses algunos de los siguientes bienes y servicios?

CANAL OFFLINE + ONLINE

En octubre de 2023, el Top 5 en intenciones de compra para los próximos tres meses son:

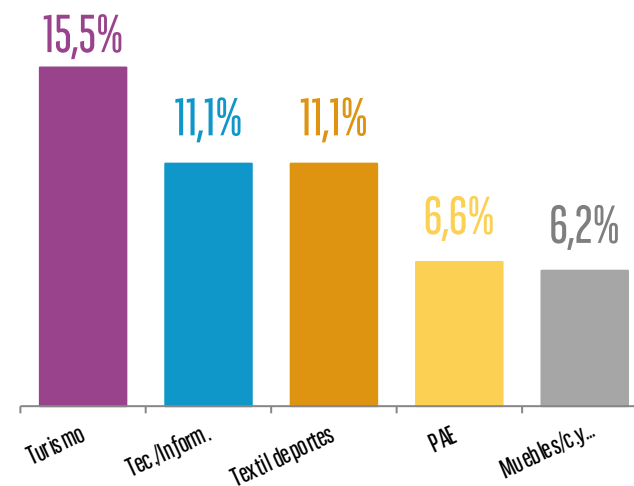
- Textil / Deportes: 27,1%
- Tecnología / Informática: 19,7%
- Turismo.: 19,4%
- Muebles y Complementos: 18,0%
- Gama blanca: 15,2%



Si distinguimos por canales:

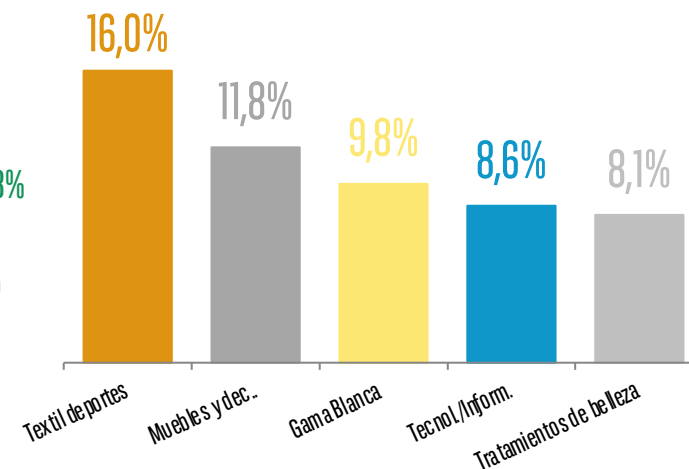
Top 5 canal online:

- Turismo: 15,5%
- Tecnología / Informática: 11,1%
- Textil / Deportes: 11,1%
- P.A.E.: 6,6%
- Muebles y Complementos: 6,2%



Top 5 canal offline:

- Textil deportes: 16,0%
- Muebles y Complementos: 11,8%
- Gama blanca: 9,8%
- Tecnología / Informática: 8,6%
- Tratamientos de belleza: 8,1%



OBSERVATORIO Cetelem



BNP PARIBAS
PERSONAL FINANCE



 www.elobservatoriocetelem.es

 [@Obs_Cetelem_ES](https://twitter.com/Obs_Cetelem_ES)