

# MOTOR 2024

EL COMPORTAMIENTO DE LOS CONDUCTORES ESPAÑOLES EN EL SECTOR DEL CARAVANING

Conclusiones extraídas de las encuestas realizadas por Canal Sondeo a 472 usuarios de caravanning, entre el día 24 de enero y 19 de febrero de 2024.

eobservatoriocetelem.es  
cetelem.es  
@Obs\_Cetelem\_ES

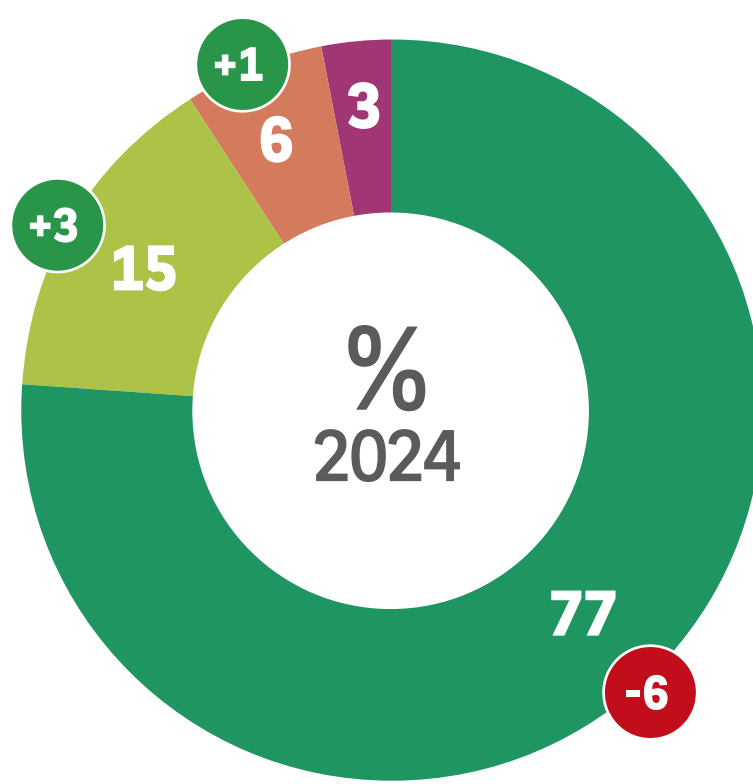
OBSERVATORIO Cetelem



+2 -10 Variación respecto a 2023 en puntos porcentuales

## Para empezar, ¿quiénes han participado en esta encuesta?

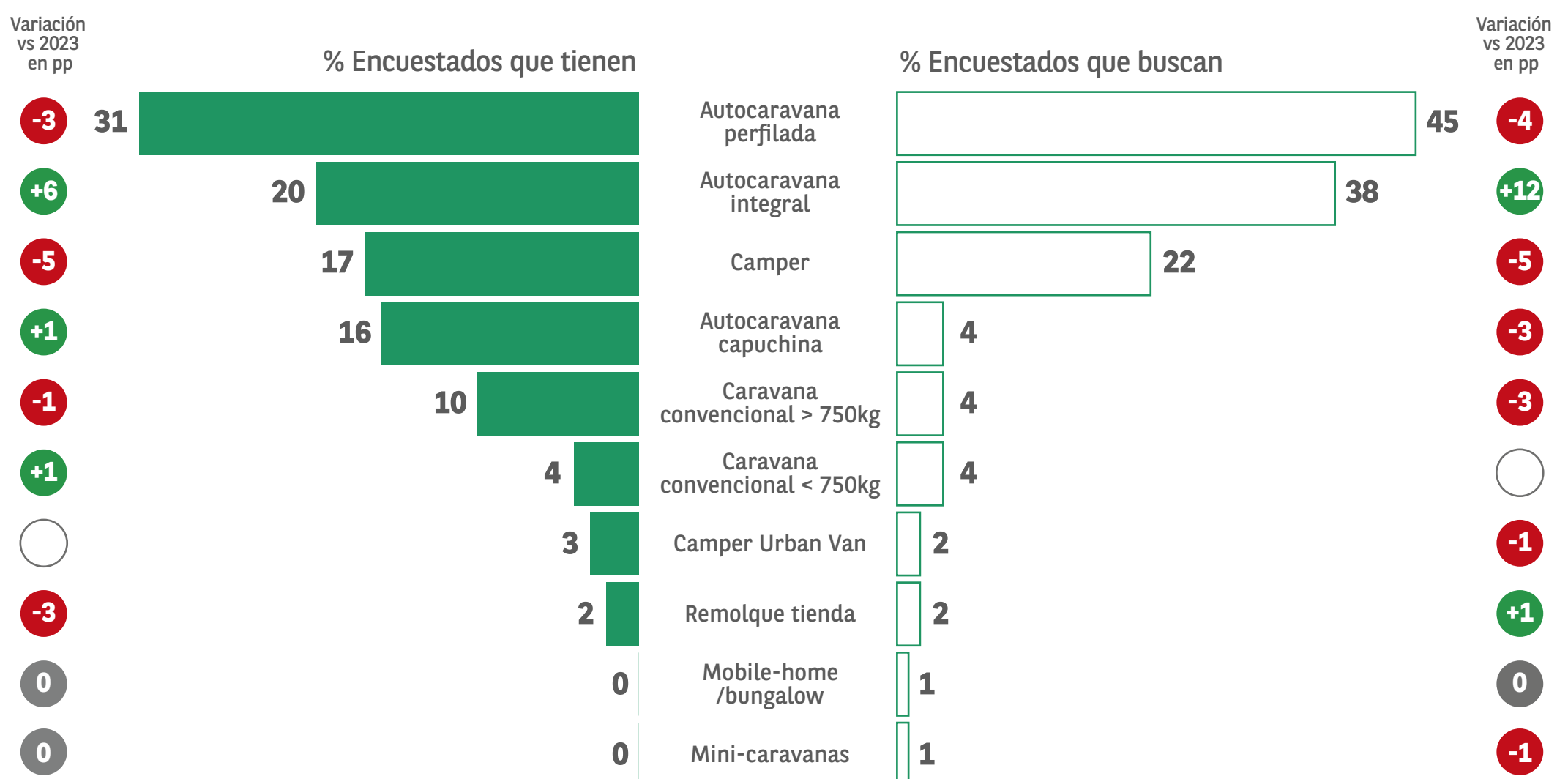
¿Tienes algún elemento de caravanning en la actualidad?  
(% respuesta única)



- Sí
- Actualmente no, pero tengo intención de adquirirlo en los próximos años
- Actualmente no, pero los he tenido alguna vez
- No tengo en propiedad, pero he alquilado alguna vez o tengo intención de alquilarlo

## Tipos de elementos caravanning que tenemos y que buscamos

¿Qué tipo de elemento de caravanning tienes y/o qué tipo buscas?  
(% respuesta múltiple)



El gasto medio en la compra de sus elementos de caravanning ha sido de **43.957€** un **+7%** más que el año anterior

## Proceso de compra

A la hora de comprar una caravana o autocaravana, ¿qué aspecto/s valoras más?  
(% respuesta múltiple)

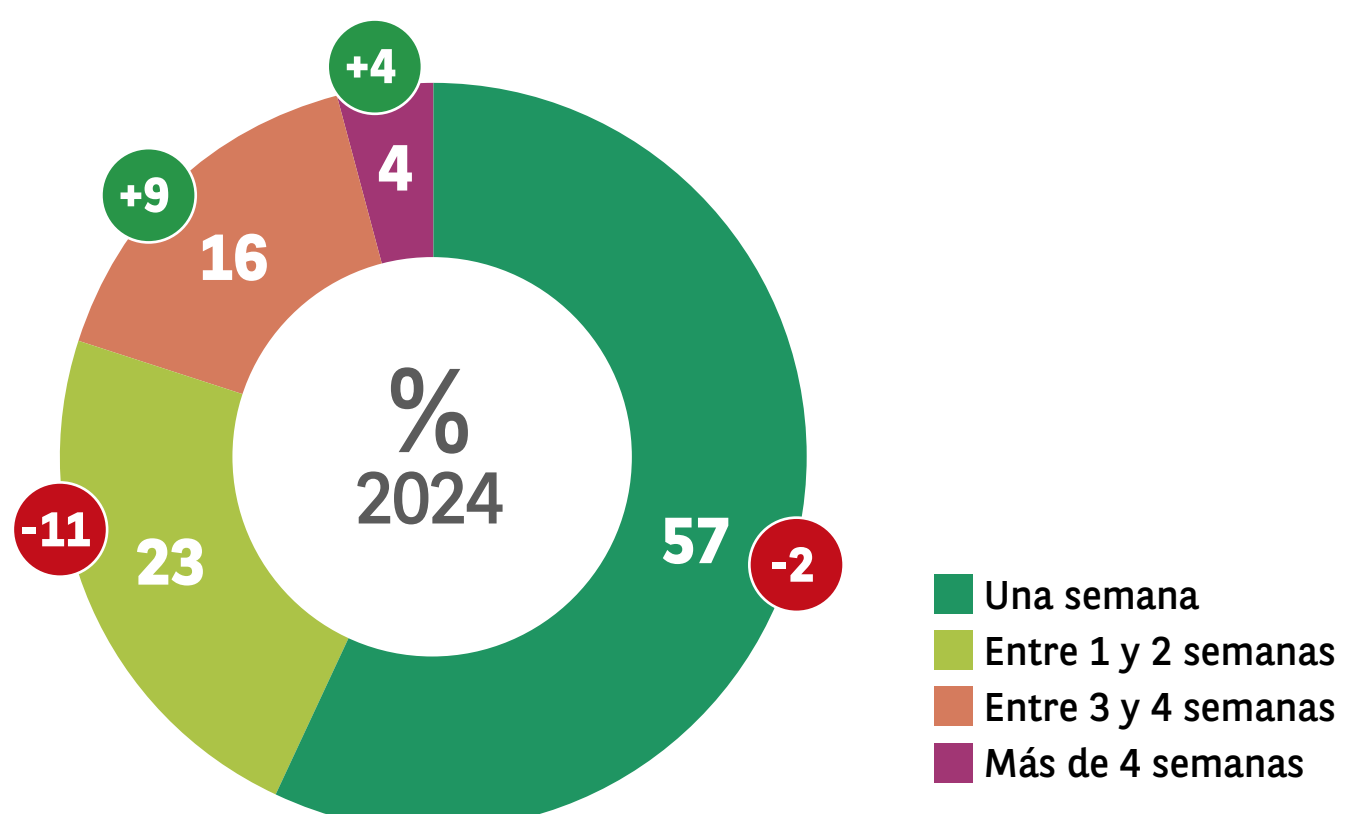


## Alquiler

¿Has alquilado en los últimos 12 meses alguna autocaravana o camper?  
(% respuesta única)

Sí **12%** <sup>0</sup>

¿Qué duración tuvo dicho alquiler?  
(% respuesta única)



El gasto medio en el alquiler durante el último año ha sido de **1.271€** un **+21%** más que el año anterior