

**OBSERVATORIO**  
Cetelem



# BARÓMETRO DE CONSUMO

La percepción económica  
y la intención de compra  
de los españoles  
en el primer semestre  
de 2024.

**ENERO - JUNIO**  
**2024**



# INTRODUCCIÓN

El **Observatorio Cetelem** presenta en julio de 2024 una edición especial del primer semestre de 2024 del barómetro mensual, informe en el que analizamos entre otras cuestiones, la percepción económica de los españoles, su intención de ahorro, así como su intención de compra en varios sectores.

Los datos analizados y las reflexiones mostradas en esta edición del **Observatorio Cetelem**, se han obtenido a partir de la realización de una encuesta online realizada por la empresa Invesmarket:

## Metodología online (CAWI)

- Universo: Población mayor de 18 años
- Ámbito: Nacional
- Tamaño de muestra: 1.000 encuestas
- Error muestral:  $\pm 3,16\%$  para datos globales

El Observatorio Cetelem  
[www.elobservatoriocetelem.es](http://www.elobservatoriocetelem.es)



# SITUACIÓN MACROECONÓMICA



# SITUACIÓN MACROECONÓMICA

## IPC

Jun. 2023	Jun. 2024
+1,9%	+3,6%

- La tasa de variación anual del IPC del mes de mayo se situó en el 3,6%, tres décimas por encima de la registrada en abril. La tasa anual de la inflación subyacente aumentó una décima, hasta el 3,0%. La variación mensual del índice general fue del 0,3%.

Los grupos que más destacaron por su influencia en el aumento de la tasa anual fueron:

- Vivienda, cuya tasa anual aumentó 1,2 puntos, hasta el 5,2%. Este comportamiento fue debido a la subida de los precios de la electricidad, frente a la bajada en mayo del año pasado.
- Transporte, que situó su tasa en el 3,8%, nueve décimas por encima de la del mes pasado.
- Por su parte, entre los grupos con influencia negativa destacó alimentos y bebidas no alcohólicas, cuya tasa anual disminuyó tres décimas, hasta el 4,4%.
- La tasa de variación anual de la inflación subyacente (índice general sin alimentos no elaborados ni productos energéticos) aumentó una décima, hasta el 3,0%.

## TASA DE PARO

2023 Mar.	2024 Mar.	2023 Dic.	2024 Mar.
13,26%	12,29%	13,26%	12,29%

- El número de ocupados disminuyó en 139.700 personas respecto al trimestre anterior y se situó en 21.250.000. En términos desestacionalizados la tasa trimestral fue del 0,54%. El empleo creció en 615.800 personas en los 12 últimos meses.
- El paro subió en 117.000 personas, hasta 2.977.900. En términos desestacionalizados descendió un 1,58%. En los 12 últimos meses disminuyó en 208.500 personas. La tasa de paro fue del 12,29% este trimestre, 49 centésimas más que en el anterior.
- Por sectores, el desempleo subió este trimestre en los Servicios (en 128.600), la Industria (28.900) y la Construcción (26.700). Y en la Agricultura prácticamente no varió (800 más).
- El empleo privado disminuyó este trimestre en 114.100 personas, hasta 17.699.000. El empleo público descendió en 25.600, hasta 3.551.000.

## PRODUCTO INTERIOR BRUTO (Var. Anual)

T4 2023	T1 2024
+2,1%	2,5%

- La variación interanual del PIB fue del 2,5%, frente al 2,1% del trimestre precedente. La demanda nacional aportó 2,3 puntos y la externa contribuyó con 0,2 puntos.
- El PIB a precios corrientes aumentó un 5,8% interanual, 1,4 puntos menos que en el cuarto trimestre de 2023. En tasa intertrimestral, se incrementó un 1,4%.

## PRODUCTO INTERIOR BRUTO (Var. Intertrimestral)

T4 2023	T1 2024
+0,7%	+0,8%

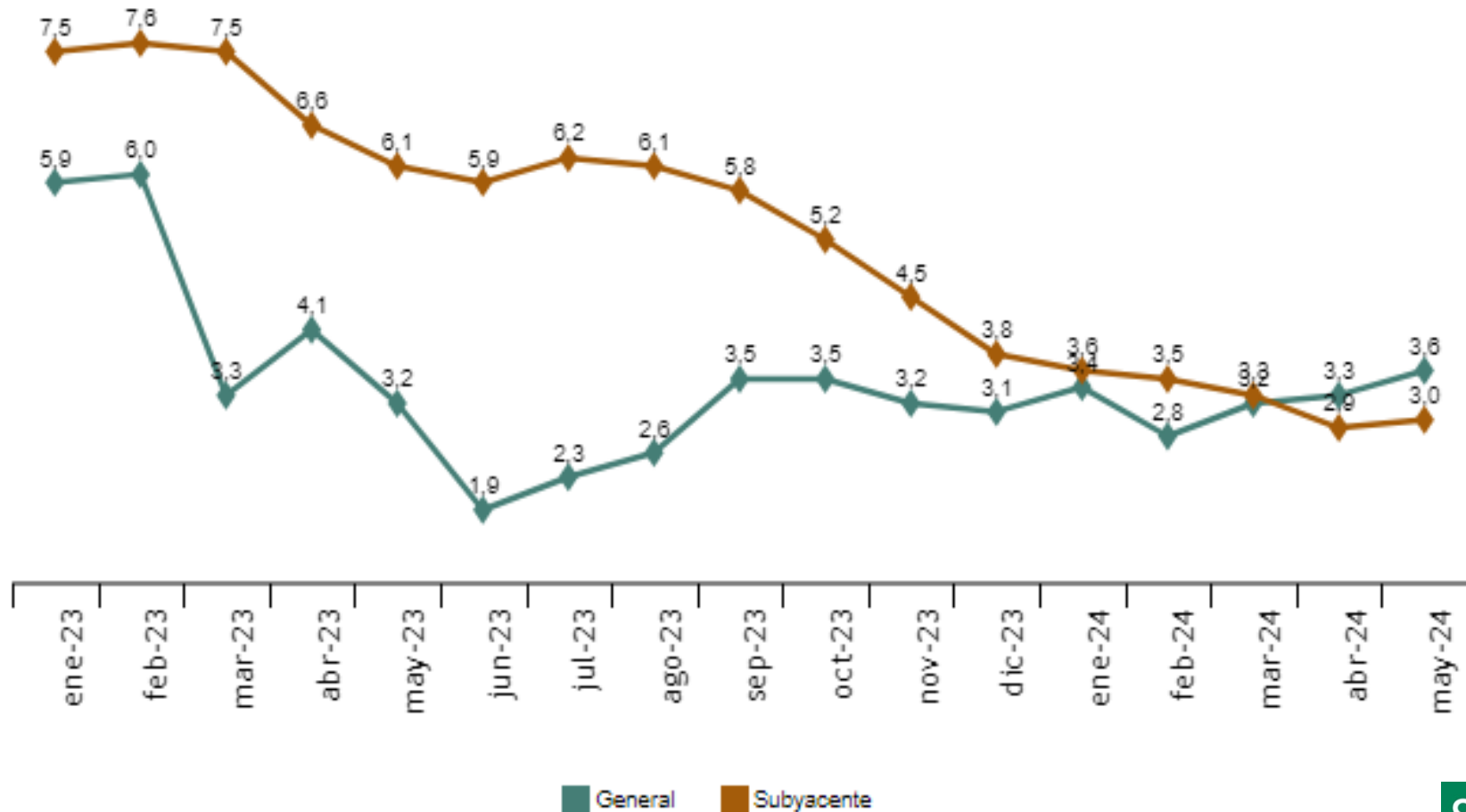
- El PIB registró una variación del 0,8% en el primer trimestre respecto al trimestre anterior en términos de volumen. Esta tasa fue una décima superior a la del cuarto trimestre de 2023.



# SITUACIÓN MACROECONÓMICA

Evolución anual del IPC <sup>(1)</sup>

Índice general y subyacente. Porcentaje

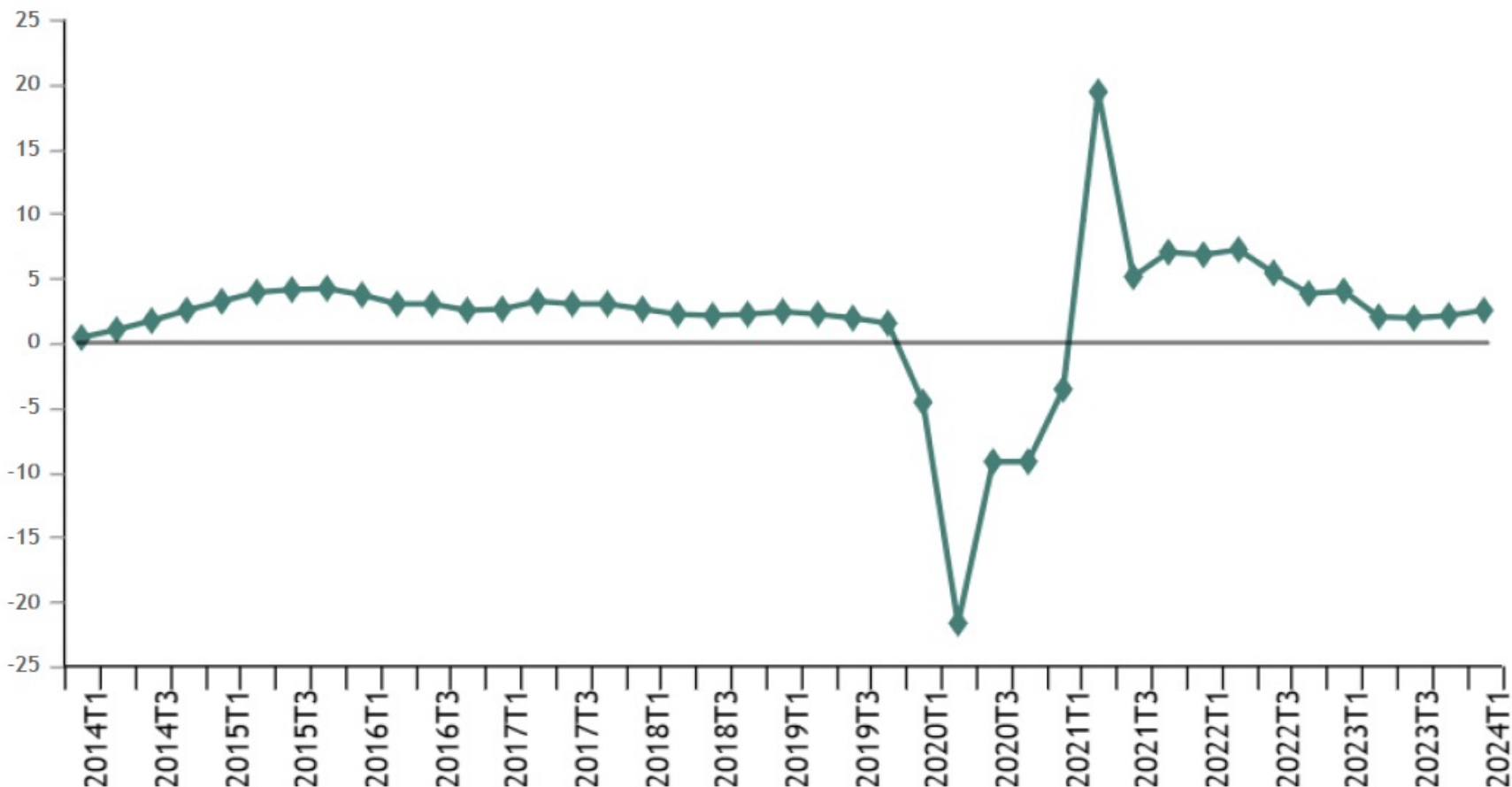




# SITUACIÓN MACROECONÓMICA

## Producto Interior Bruto

### Volumen encadenado. Tasas de variación interanual (%)



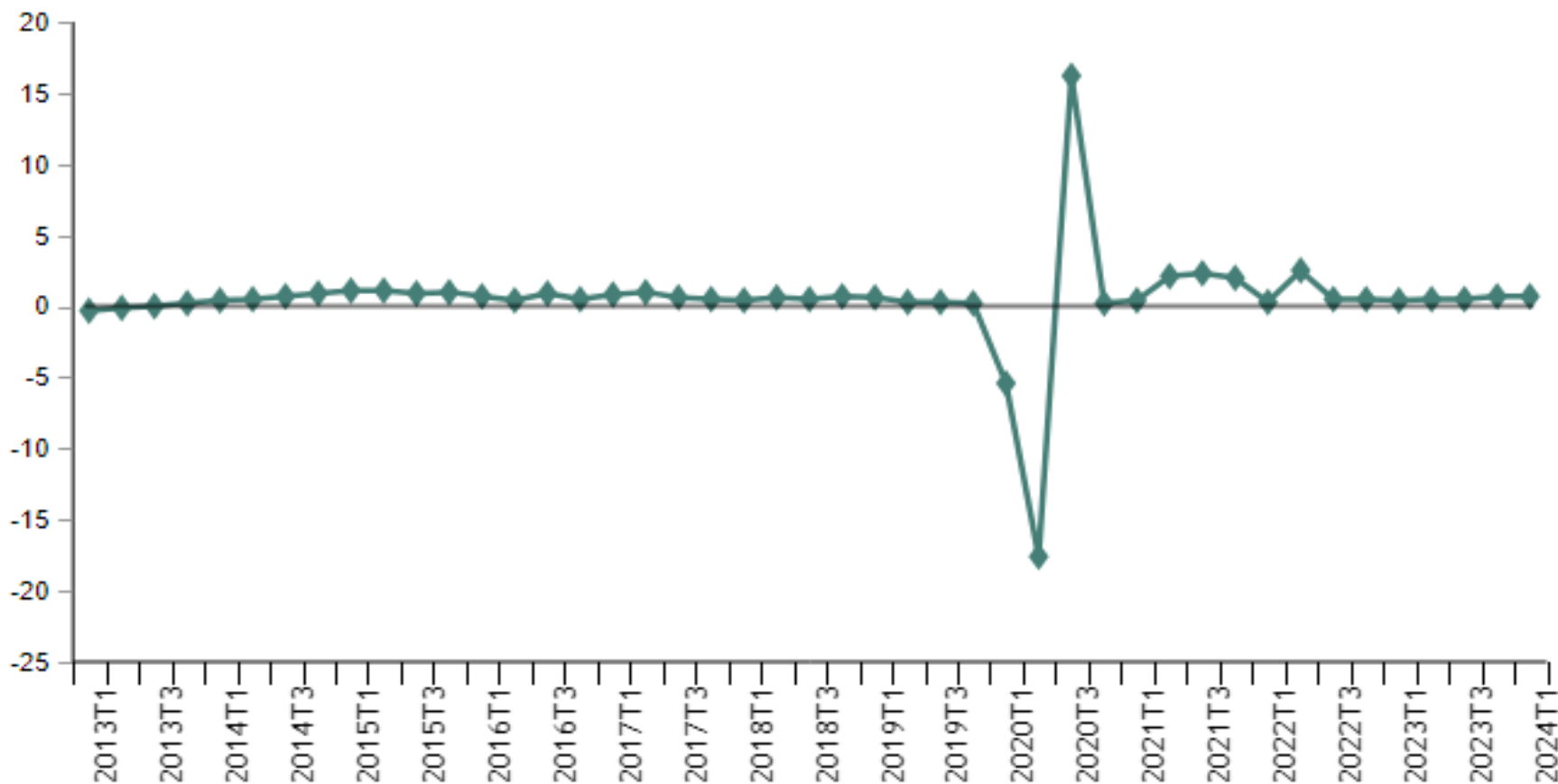
Fuente: INE, Contabilidad Nacional de España



# SITUACIÓN MACROECONÓMICA

## Producto Interior Bruto

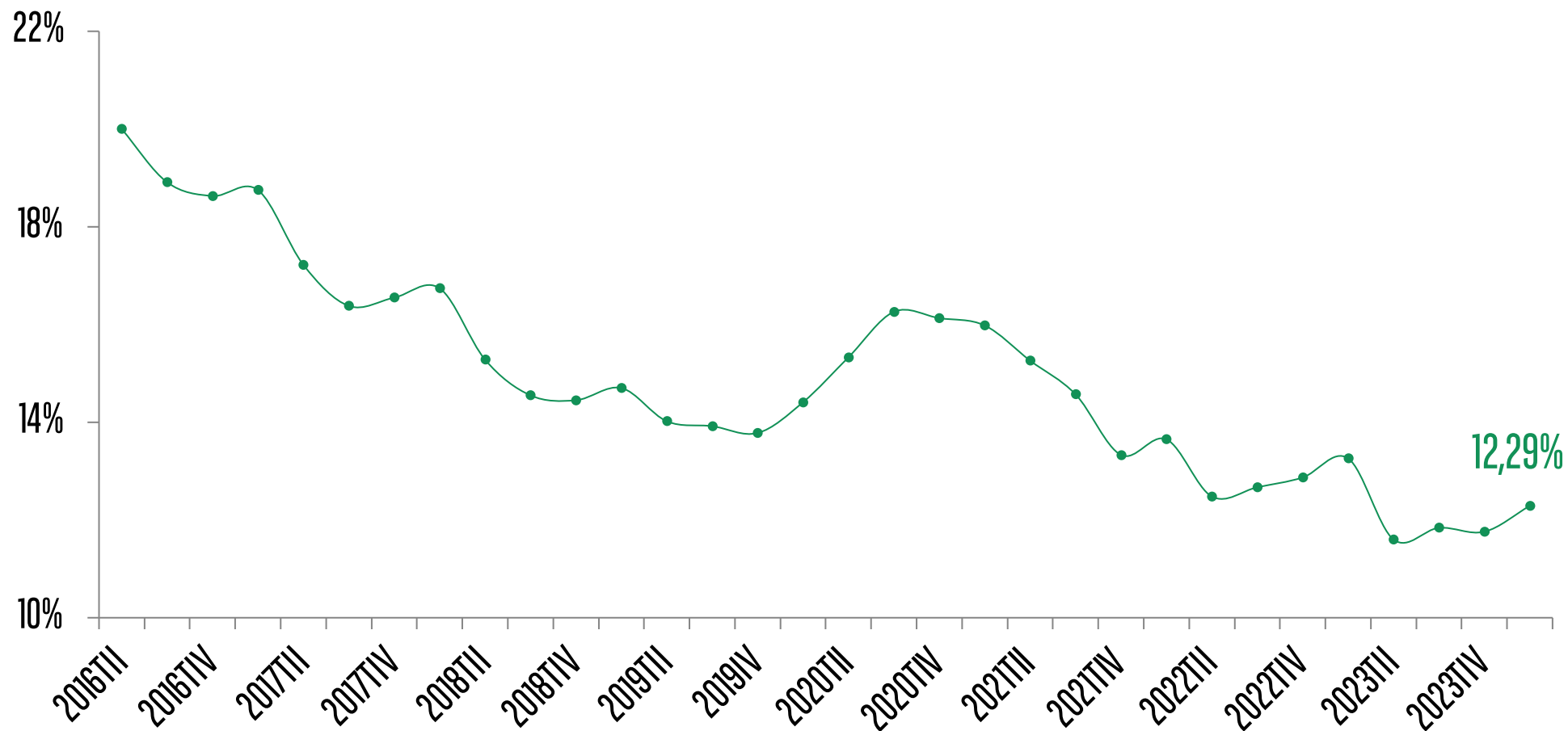
Volumen encadenado. Tasas de variación intertrimestral (%)





# SITUACIÓN MACROECONÓMICA

## Tasa de paro



Fuente: INE, Contabilidad Nacional de España



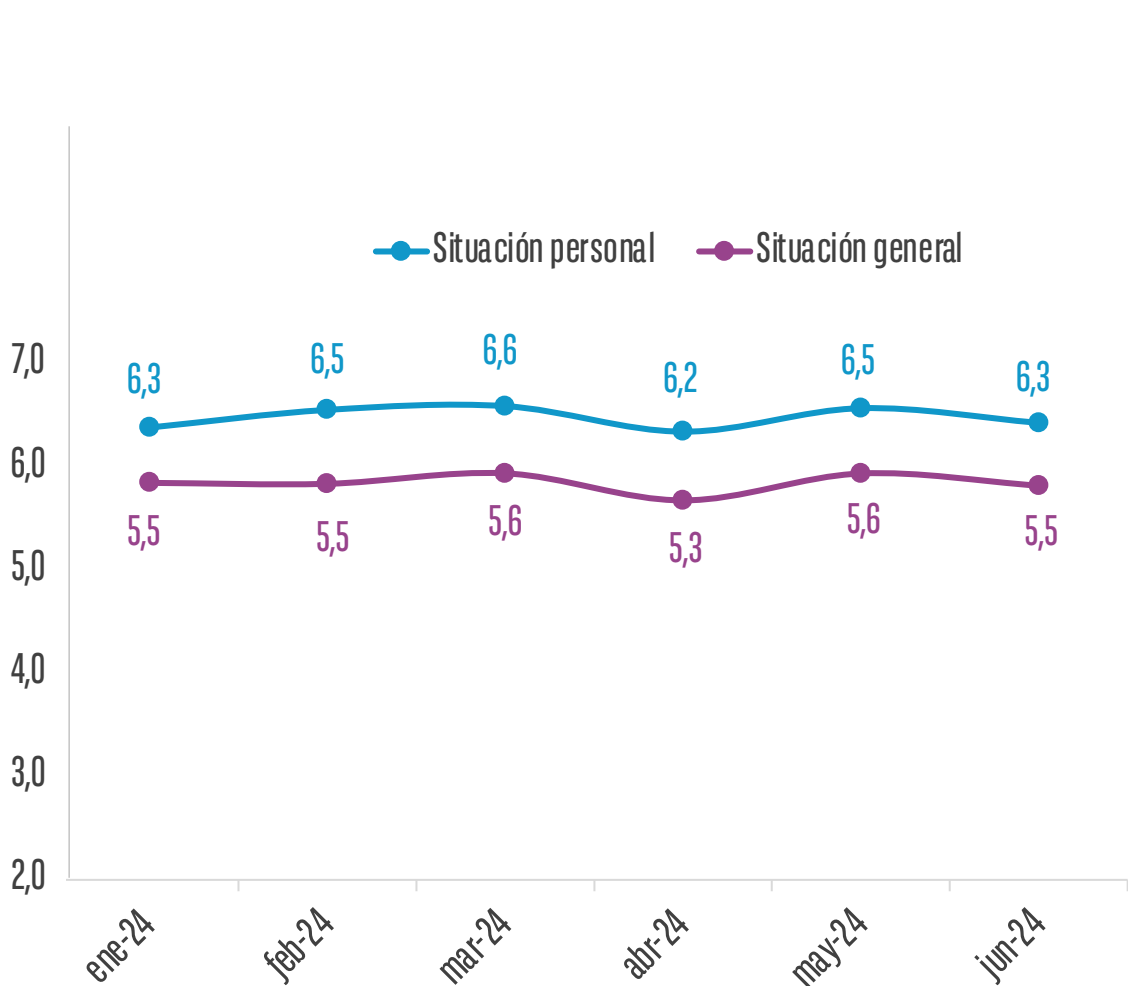


# PERCEPCIÓN ECONÓMICA DE LOS ESPAÑOLES



# PERCEPCIÓN ECONÓMICA DE LOS ESPAÑOLES

Valore la situación general de su país y su situación personal con una nota del 1 al 10



Media Enero-Junio 2024

6,4

5,5

Media Enero-Junio 2023

6,3

5,4

**Valoración de la situación general del país y de la situación personal en el primer semestre de 2024.**


En los seis primeros meses del año, la nota media otorgada por los españoles a su situación personal (6,4) ha sido superior a la valoración de la situación general del país (5,5). El año anterior, las notas eran 6,3 y 5,4 respectivamente.

**En lo que respecta a la valoración de la situación personal:**

- La nota más alta otorgada fue en el mes de marzo con un 6,6 frente al mes de abril que se obtuvo la nota más baja del semestre con un 6,2.

**En lo que respecta a la valoración de la situación general:**

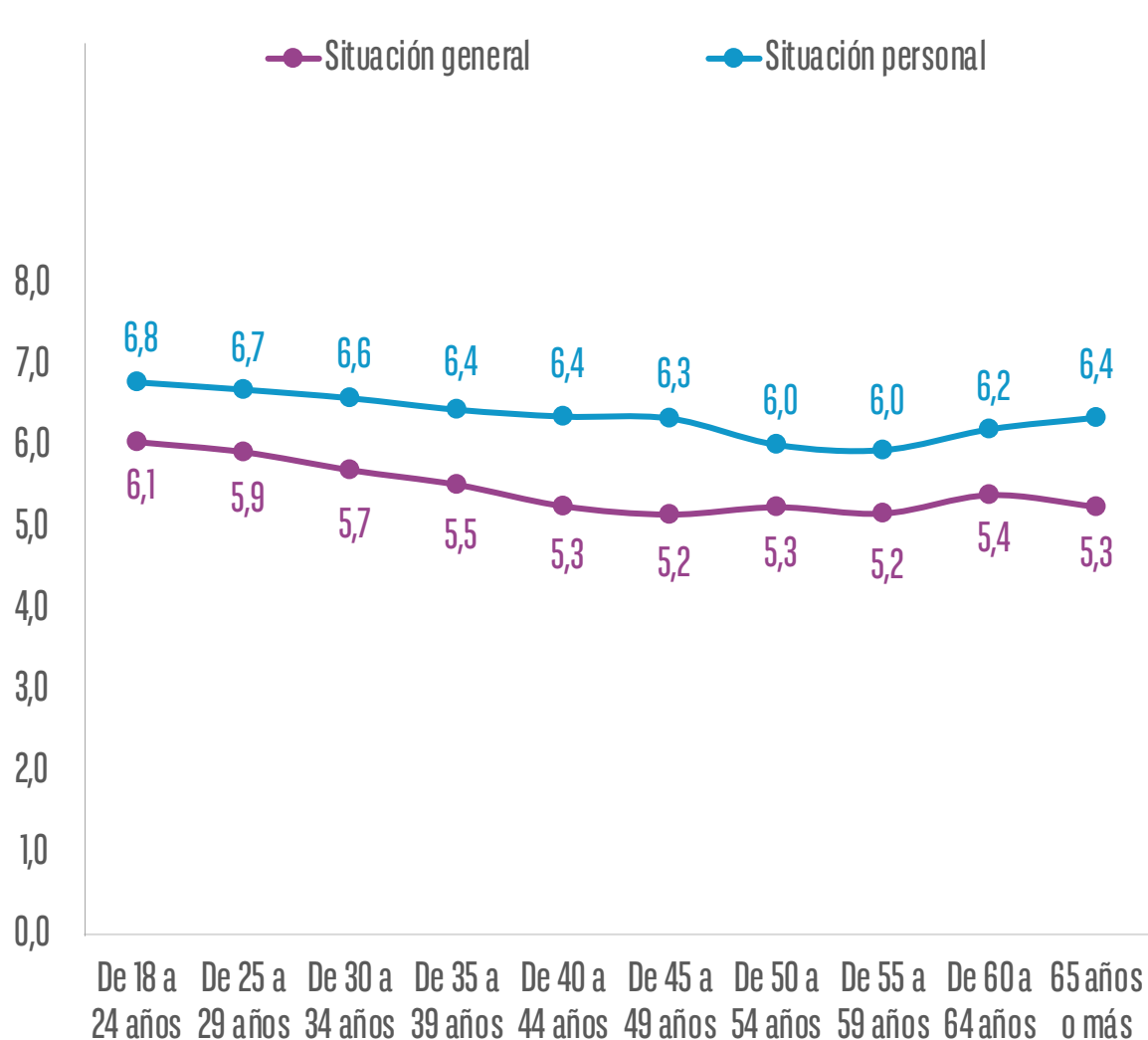
- La nota más alta otorgada fue en el mes de mayo con un 5,6 frente al mes de abril que se obtuvo la nota más baja del semestre con un 5,3.



# PERCEPCIÓN ECONÓMICA DE LOS ESPAÑOLES

Valore la situación general de su país y su situación personal con una nota del 1 al 10

Media Enero-Junio 2024 (Segmentación por edades)



Media Enero-Junio 2024	Media Enero-Junio 2023
6,4	6,3
5,5	5,4

Valoración de la situación general del país y de la situación personal en el primer semestre de 2024 por edades.

En lo que respecta a la valoración de la situación personal:

- Los rangos de edad que valoran mejor su situación personal en los 6 primeros meses del año, son aquellos que se encuentran por debajo de los 35 años. Aquellos con edades entre los 18 y 24 otorgan la nota más alta con un 6,8 de media. Le siguen los de 25 a 29 años con un 6,7.
- Por el contrario los consumidores más pesimistas respecto a su situación personal son los de entre 55 y 59 años, con una nota de 6.

En lo que respecta a la valoración de la situación general:

- Podemos decir que los más generosos con la valoración otorgada a la situación general del país son de nuevo los más jóvenes. Los tres grupos que se encuentran entre los 18 y 34 años, destacan por encima de la media
- En concreto, son los jóvenes entre 18 y 24 años los más optimistas con una nota media de 6,1 frente al 5,5 de la media.
- En el lado opuesto, nos encontramos a los españoles con edades entre los 45 y 49 años con una nota que apenas alcanza un 5,2 de media en los 6 primeros meses del año.

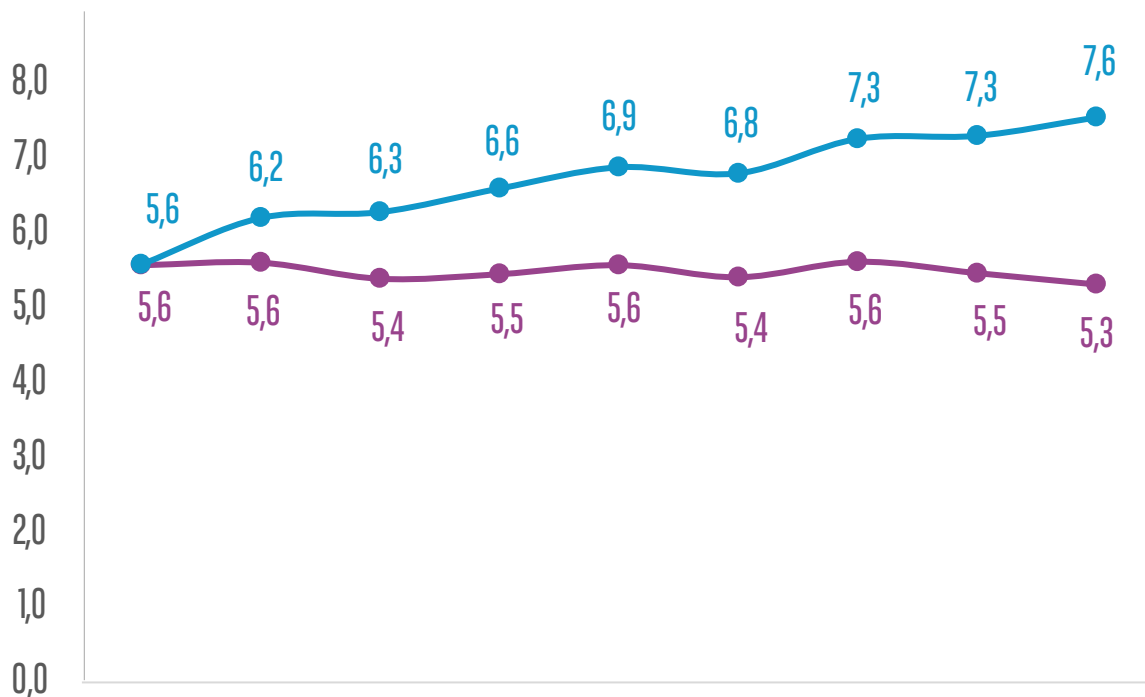


# PERCEPCIÓN ECONÓMICA DE LOS ESPAÑOLES

Valore la situación general de su país y su situación personal con una nota del 1 al 10

Media Enero-Junio 2024 (Segmentación por nivel de ingresos)

● Situación general      ● Situación personal



Media Enero-Junio 2024

6,4

5,5

Media Enero-Junio 2023

6,3

5,4

Valoración de la situación general del país y de la situación personal en el primer semestre de 2024 por nivel de ingresos.

- Existen grandes diferencias según el nivel de ingresos en lo que a la valoración de la situación personal se refiere, superando la nota media del 7 en aquellos hogares con nivel de ingresos superiores a los 60.000€ anuales.
- Por el contrario los consumidores con menores rentas presentan notas de valoración más bajas, pero todos por encima del aprobado (5).
- La progresión de la nota media sigue una tendencia lineal en cuanto al crecimiento según aumenta el nivel de ingresos medios.

En lo que respecta a la valoración de la situación general:

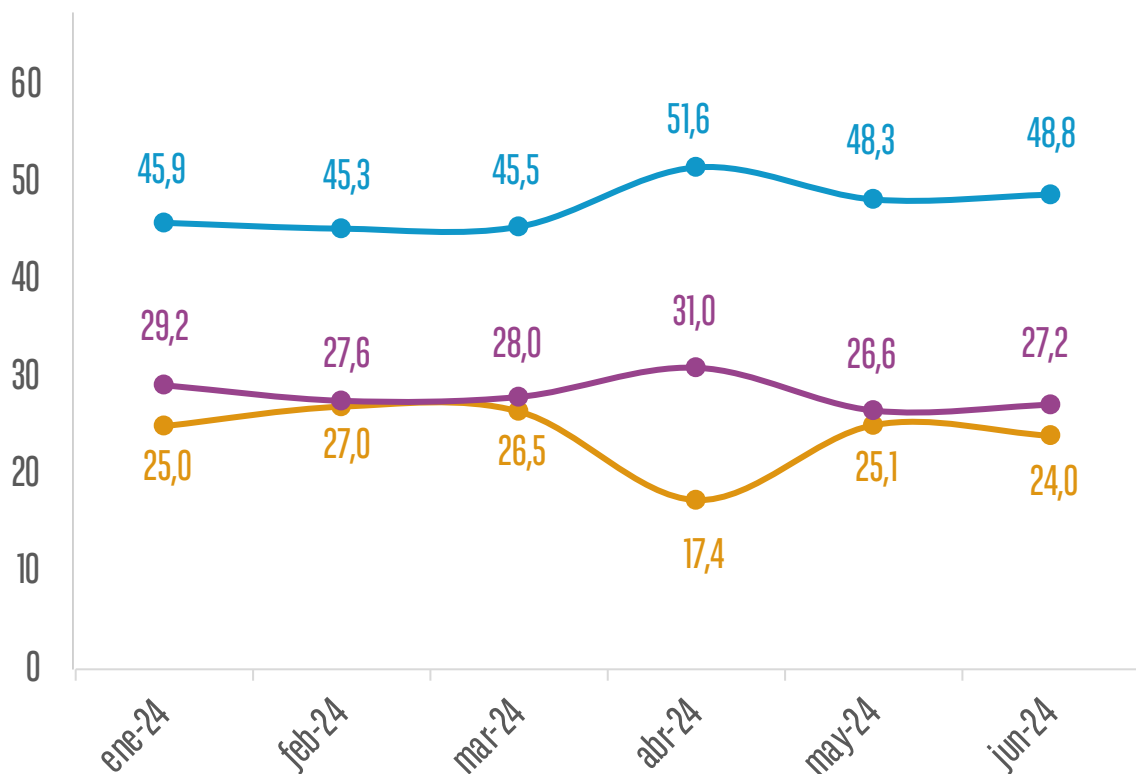
- Lo más significativo respecto a la valoración de la situación general del país es que no existen grandes diferencias en las notas medias otorgadas según el nivel de ingresos.
- Las notas medias oscilan entre el 5,3 otorgado de media por aquellos con niveles de ingresos de más de 80.000€, y la nota más alta que es del 5,60 otorgada por aquellos con rentas inferiores a los 20.000€ anuales.



# PERCEPCIÓN ECONÓMICA DE LOS ESPAÑOLES

¿En los próximos 12 meses piensa que la situación general del país...?

Mejorará Permanecerá estable Empeorará



Media Enero-Junio 2024

Media Enero-Junio 2023

47,6%

42,8%

28,3%

31,1%

24,2%

26%

## Percepción sobre el futuro de la situación general del país.

En los seis primeros meses del año, el porcentaje más elevado es el de los españoles que opinan que la situación del país en los próximos 12 meses permanecerá estable con un 47,6% de media.

### La situación del país permanecerá estable:


- La nota más alta otorgada fue en el mes de abril con un 51,6% de menciones frente al mes de febrero que se obtuvo la nota más baja del semestre con un 45,3%.

### La situación del país empeorará:

- La nota más alta otorgada fue en el mes de abril con un 31% de menciones frente al mes de mayo que se obtuvo la nota más baja del semestre con un 26,6%.

### La situación del país mejorará:

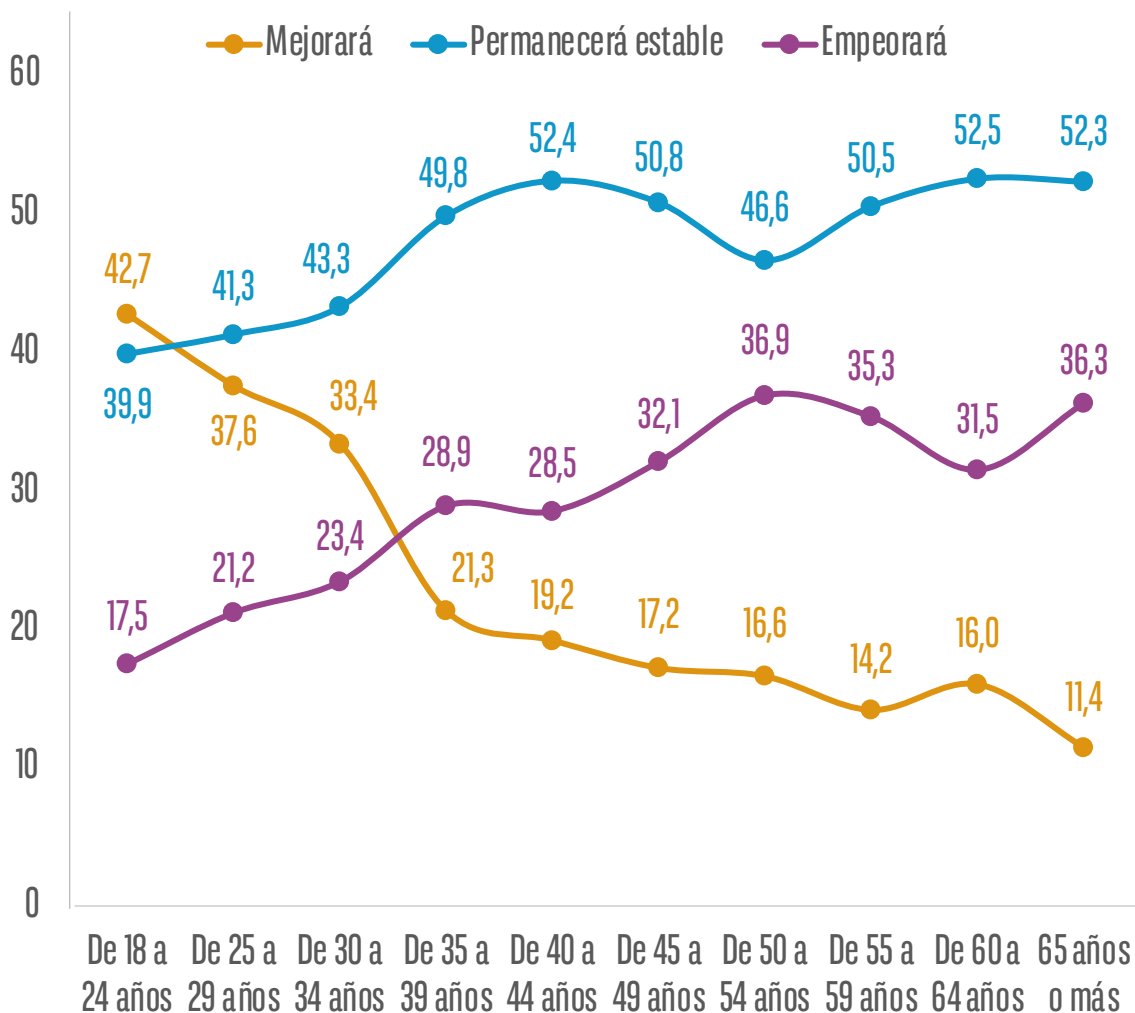
- La nota más alta otorgada fue en el mes de marzo con un 27% de menciones frente al mes de abril que se obtuvo la nota más baja del semestre con un 17,4%.



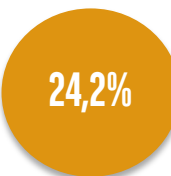
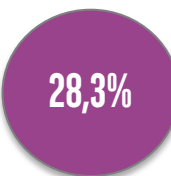
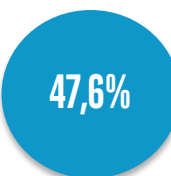
# PERCEPCIÓN ECONÓMICA DE LOS ESPAÑOLES

¿En los próximos 12 meses piensa que la situación general del país...?

Media Enero-Junio 2024 (Segmentación por edades)



Media Enero-Junio 2024



Media Enero-Junio 2023



## Percepción sobre el futuro de la situación general del país por edades.

La situación del país permanecerá estable:

- Los españoles con edades entre los 60 y 64 años destacan claramente por encima de la media y del resto de grupos de edad, en su opinión acerca de que la situación del país permanecerá estable con una media del 52,5% de menciones en el primer semestre del año frente al 47,6% de la media.

La situación del país empeorará:

- Los españoles con edades entre los 50 y 54 años, son los más pesimistas y destacan claramente por encima de la media, en su opinión acerca de que la situación del país, empeorará en los próximos meses, con una media del 37% de menciones en el primer semestre del año frente al 28,3% de la media.

La situación del país mejorará:

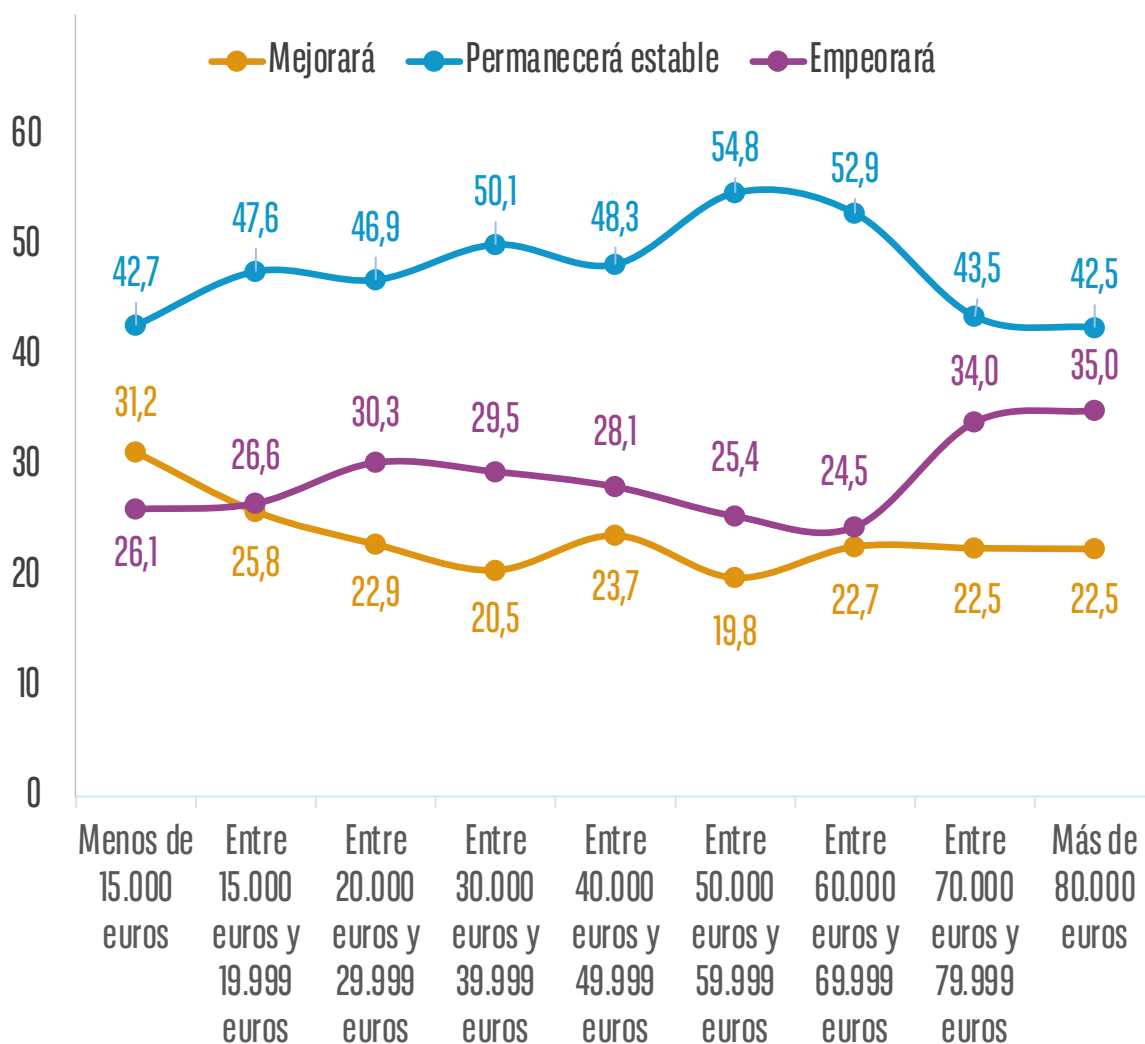
- Los más optimistas, vuelven a ser los más jóvenes de entre 18 y 24 años con una media del 42,7 % de menciones frente al 24,2% de la media.



# PERCEPCIÓN ECONÓMICA DE LOS ESPAÑOLES

¿En los próximos 12 meses piensa que la situación general del país...?

Media Enero-Junio 2024 (Segmentación por nivel de ingresos)



Percepción sobre el futuro de la situación general del país por nivel de ingresos.

La situación del país permanecerá estable:

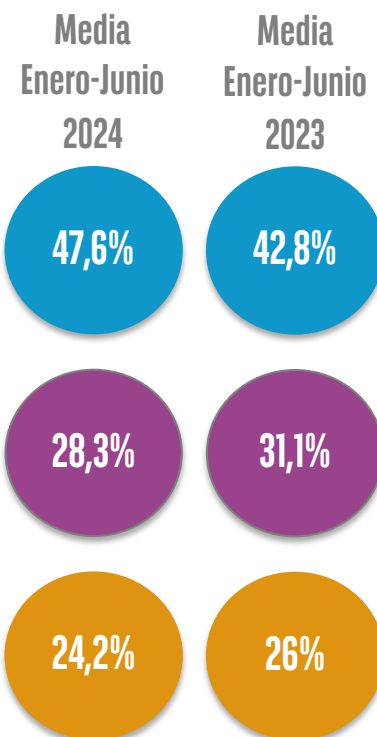
- El porcentaje más elevado lo encontramos en aquellos con niveles de ingresos entre los 50.000 y 59.000€ con un porcentaje de menciones del 54,8% en el primer semestre del año frente al 47,6% de la media.
- El porcentaje más bajo lo obtienen aquellos con un nivel de ingresos de más de 80.000€ con un 42,5% de menciones.


La situación del país empeorará:

- Los españoles más pesimistas respecto al futuro de la situación general del país son aquellos con las rentas más altas superiores a los 80.000€, con un 35% de menciones en el primer semestre del año frente al 28,3% de la media.
- En contra de lo que se pudiera pensar a priori, aquellos con rentas inferiores a los 15.000€ se muestran menos pesimistas con un 26,1% de menciones sobre que la situación del país empeorará en los próximos meses.

La situación del país mejorará:

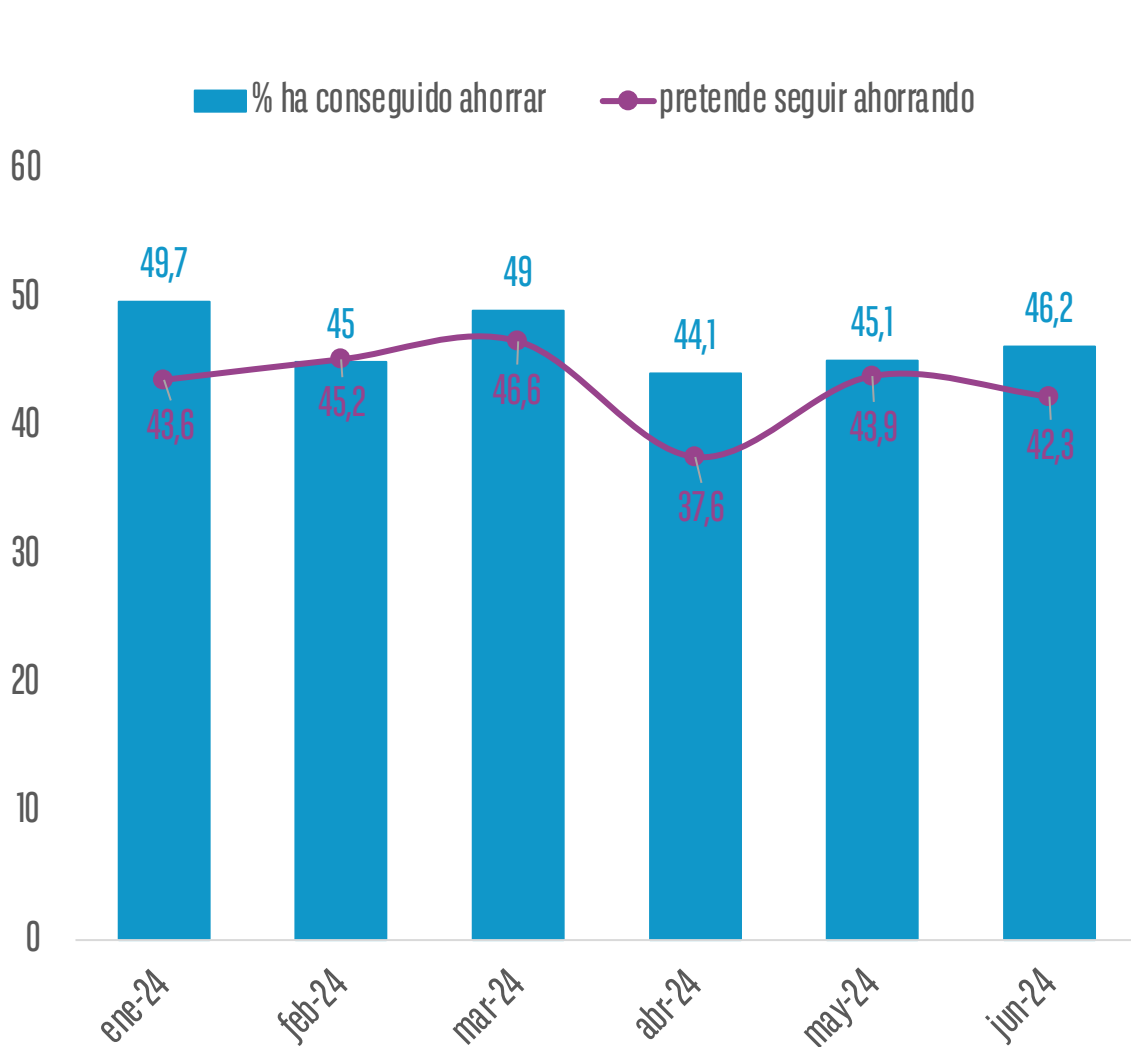
- Los más optimistas son aquellos españoles con rentas inferiores a los 15.000 con un porcentaje del 31,2% que opina que la situación del país mejorará en los próximos meses, seguidos de aquellos con rentas entre los 15.000 y 19.999€ con un 25,8% de respuestas.



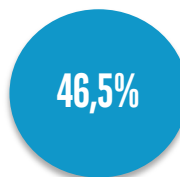


# PERCEPCIÓN ECONÓMICA DE LOS ESPAÑOLES

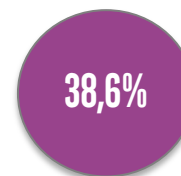
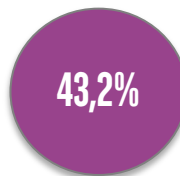
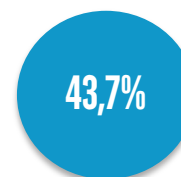
## En el último mes, ¿ha conseguido su unidad familiar ahorrar?



Media Enero-Junio 2024



Media Enero-Junio 2023



### Ahorro de los hogares españoles en el primer semestre.

En los seis primeros meses del año, el porcentaje medio de españoles que declaran haber ahorrado en el último mes fue 46,5%, siendo el 43,2% el de aquellos que declararon su intención de seguir ahorrando.

#### % de los que han ahorrado en el último mes

- La nota más alta otorgada fue en el mes de enero con un 49,7% de menciones frente al mes de abril que se obtuvo la nota más baja del semestre con un 44,1%.

#### % de intención de ahorro para los próximos meses

- La nota más alta otorgada fue en el mes de marzo con un 46,6% de menciones frente al mes de abril que se obtuvo la nota más baja del semestre con un 37,6%.

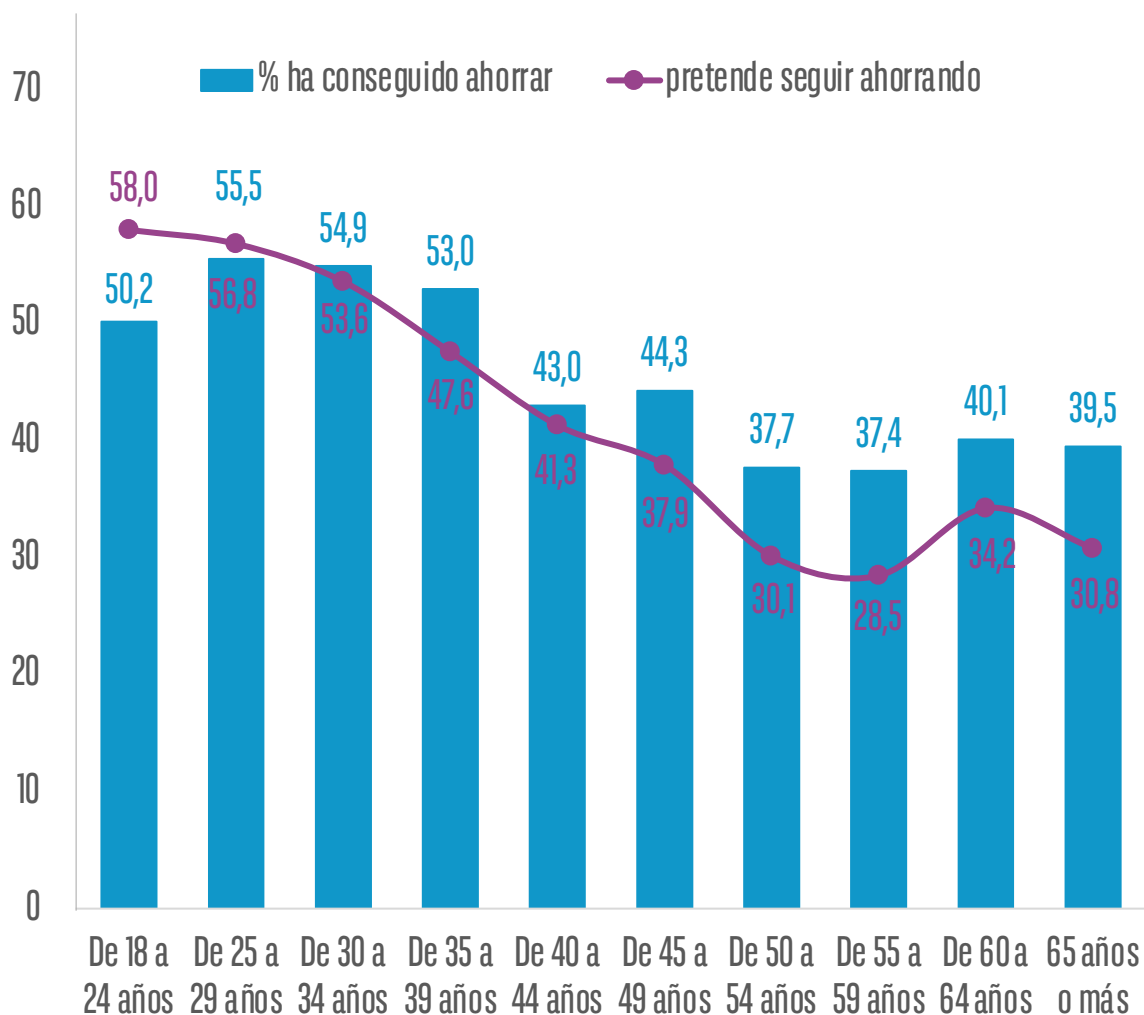




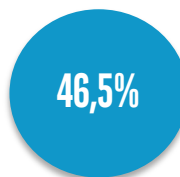
# PERCEPCIÓN ECONÓMICA DE LOS ESPAÑOLES

## En el último mes, ¿ha conseguido su unidad familiar ahorrar?

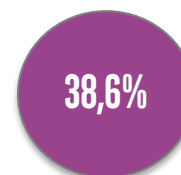
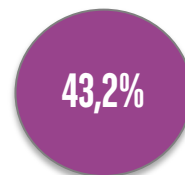
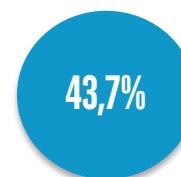
Media Enero-Junio 2024 (Segmentación por edades)



Media Enero-Junio 2024



Media Enero-Junio 2023



## Ahorro de los hogares españoles en el primer semestre por edades.

% de los que han ahorrado en el último mes:

- Los que más capacidad de ahorro tienen son los consumidores con edades más jóvenes que muestran porcentajes de ahorro por encima del 50%.
- De media en los 6 primeros meses del año, el 55,5% de aquellos con edades entre los 25 y 29 años declararon haber podido ahorrar en el último mes, seguidos de aquellos entre los 30 y 34 años (54,9%) y entre 35 y 39 años (53%).

% de intención de ahorro para los próximos meses:

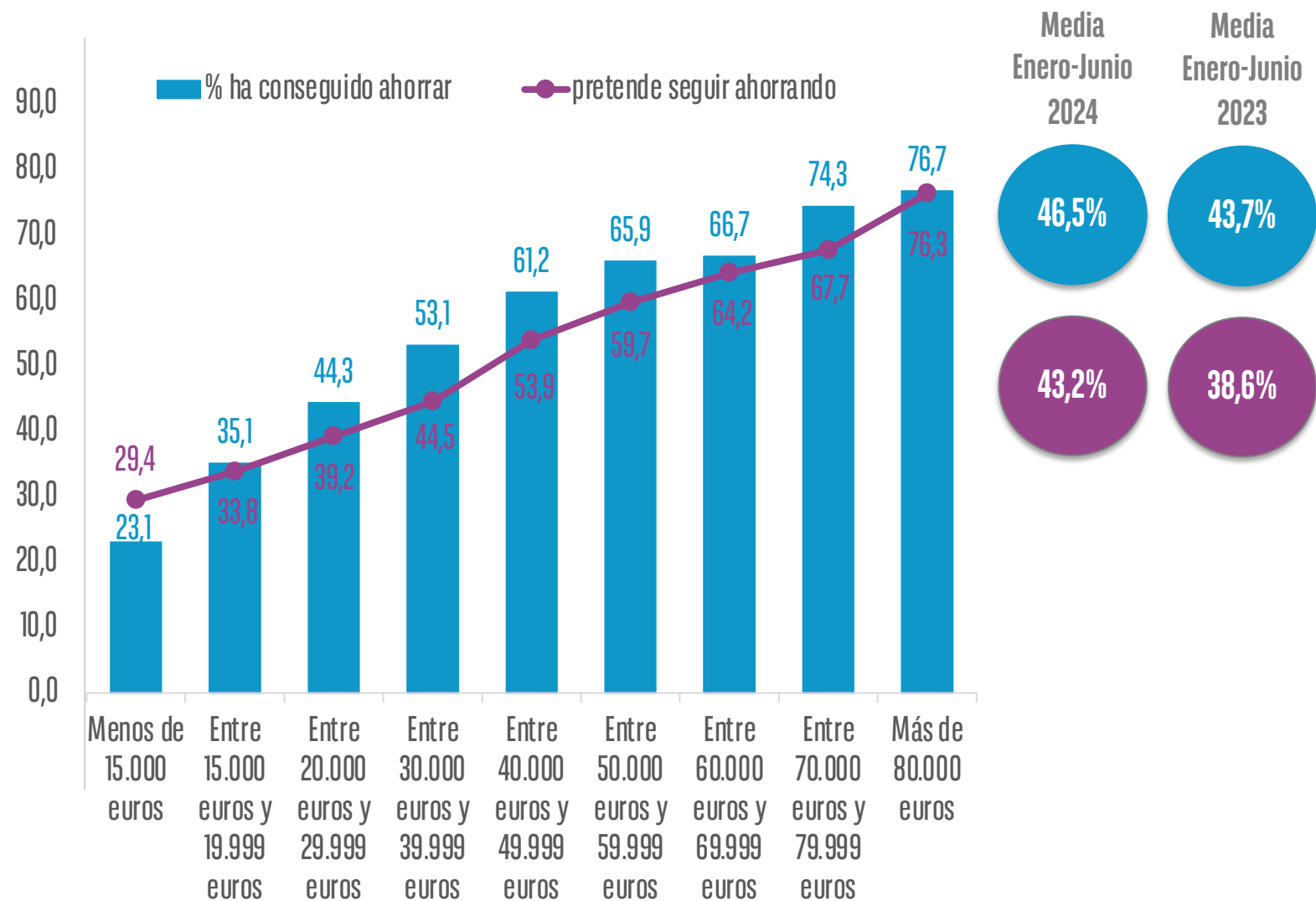
- Las intenciones de seguir ahorrando son inferiores a los porcentajes de ahorro manifestados por todos los grupos de edad, excepto en los más jóvenes de 18 a 29 años.
- Hay que destacar que la mayor diferencia entre ambos datos la encontramos en el grupo de edad de 55 a 59 años, con un porcentaje medio de ahorro en los 6 primeros meses del 37,4% mientras que la intención de seguir ahorrando se sitúa en el 28,5% de ellos.



# PERCEPCIÓN ECONÓMICA DE LOS ESPAÑOLES

## En el último mes, ¿ha conseguido su unidad familiar ahorrar?

### Media Enero-Junio 2024 (Segmentación por nivel de ingresos)



### Ahorro de los hogares españoles en el primer semestre por nivel de ingresos.

- Cómo es lógico, a mayor nivel de ingresos más capacidad de ahorro y de intención de seguir ahorrando.
- El 76,7 % de aquellos con niveles de ingresos superiores a los 80.000€ ahorraron en el último mes, con un 76,3% de ellos que muestra intención de seguir ahorrando.
- Por el contrario sólo el 23,1% de españoles con rentas que no superan los 15.000€ consiguió ahorrar.



# INTENCIÓN DE COMPRA DE LOS ESPAÑOLES



# SÍNTESIS INTENCIONES DE COMPRA

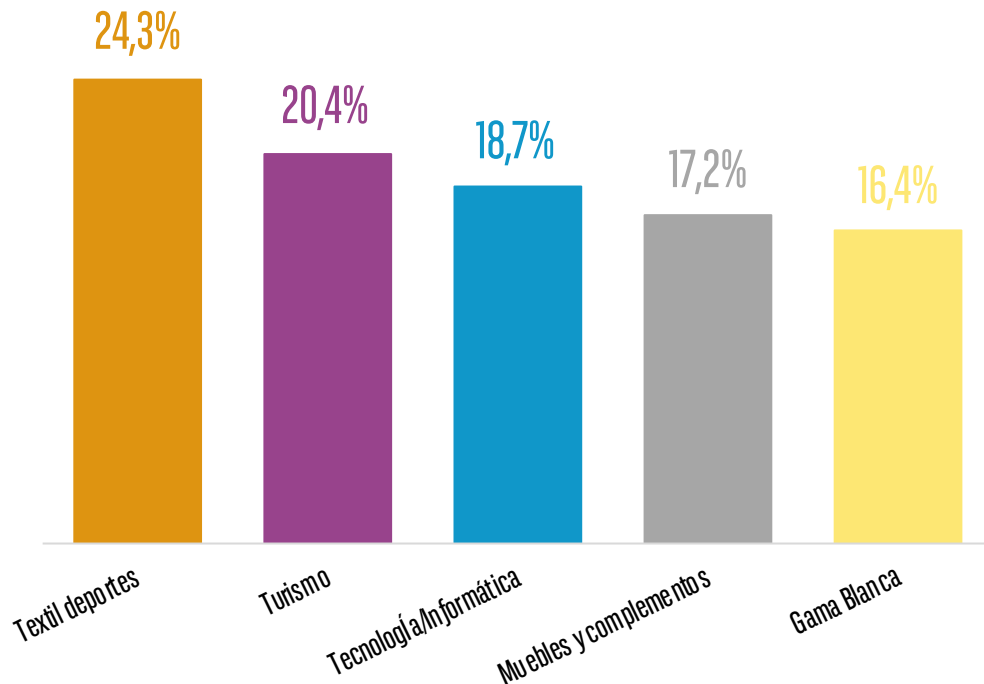
¿Piensa adquirir en los próximos 3 meses algunos de los siguientes bienes y servicios?

CANAL OFFLINE + ONLINE

2023

En el primer semestre de 2023, el Top 5 en intenciones de compra para los próximos tres meses fue:

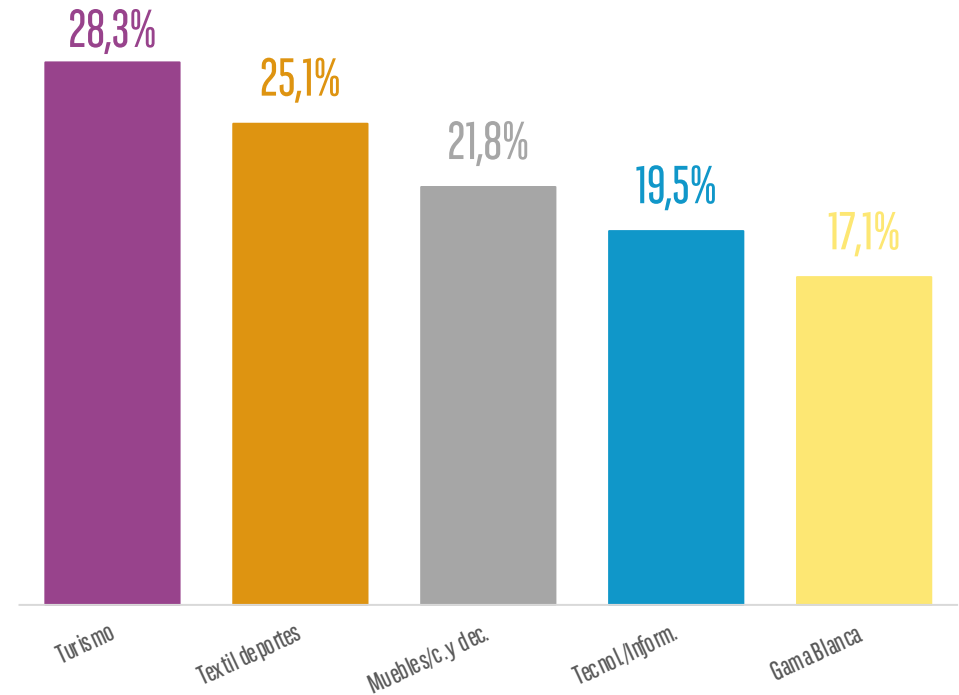
- Textil / Deportes: 24,3%
- Turismo.: 20,4%
- Tecnología / Informática: 18,7%
- Muebles / Complementos / Decoración: 17,2%
- Gama blanca: 16,4%



2024

En el primer semestre de 2024, el Top 5 en intenciones de compra para los próximos tres meses fue:

- Turismo.: 28,3%
- Textil / Deportes: 25,1%
- Muebles / Complementos / Decoración: 21,8%
- Tecnología / Informática: 19,5%
- Gama blanca: 17,1%





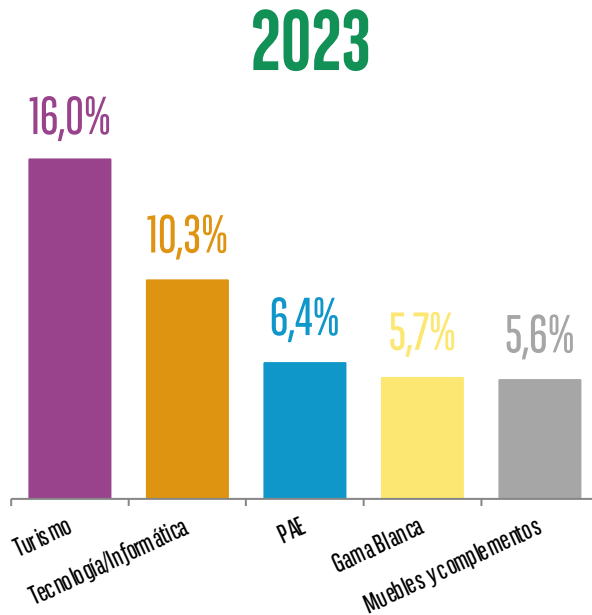
# SÍNTESIS INTENCIONES DE COMPRA

¿Piensa adquirir en los próximos 3 meses algunos de los siguientes bienes y servicios?

Si distinguimos por canales:

Top 5 canal online:

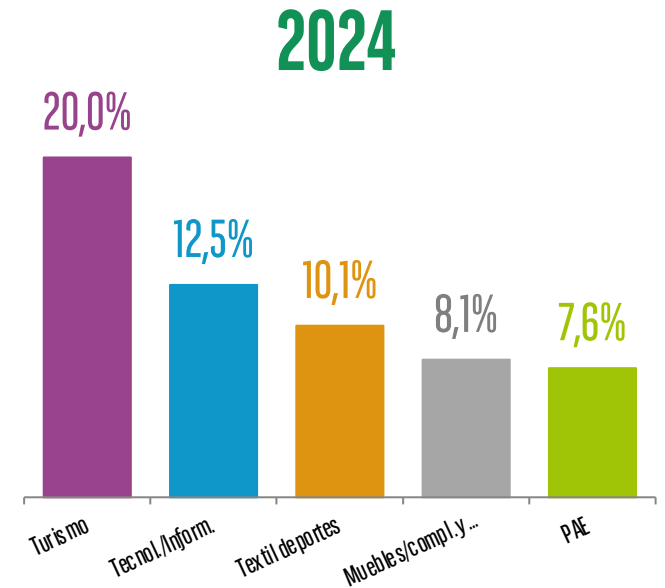
- Turismo: 16,0%
- Tecnología / Informática: 10,3%
- P.A.E.: 6,4%
- Gama blanca: 5,7%
- Muebles y complementos: 5,6%



Si distinguimos por canales:

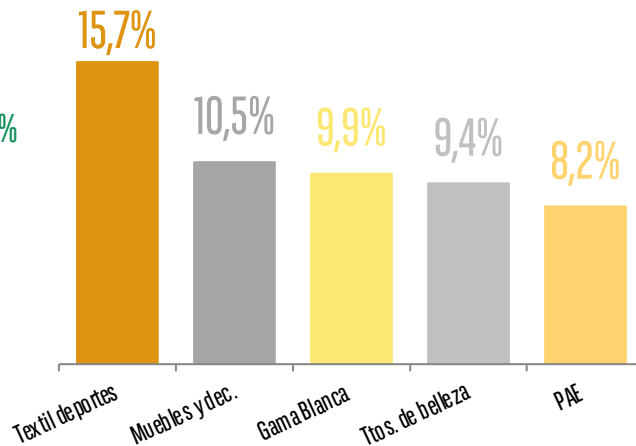
Top 5 canal online:

- Turismo: 20,0%
- Tecnología / Informática: 12,5%
- Textil deportes: 10,1%
- Muebles y complementos: 8,1%
- P.A.E.: 7,6%



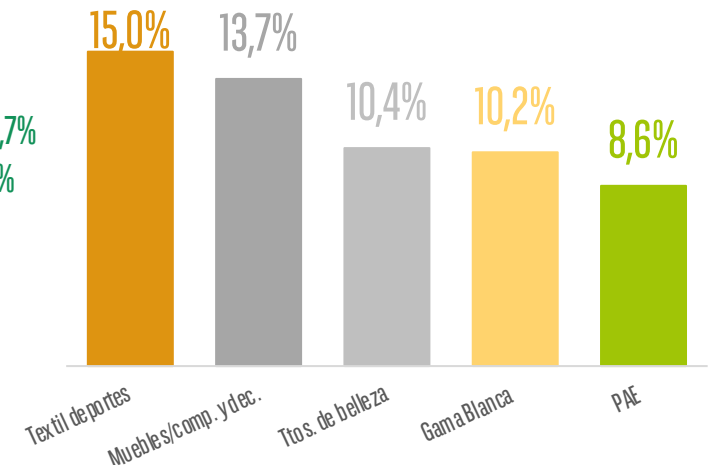
Top 5 canal offline:

- Textil deportes: 15,7%
- Muebles y Complementos: 10,5%
- Gama blanca: 9,9%
- Tratamientos de belleza: 9,4%
- P.A.E.: 8,2%



Top 5 canal offline:

- Textil deportes: 15,0%
- Muebles y Complementos: 13,7%
- Tratamientos de belleza: 10,4%
- Gama blanca: 10,2%
- P.A.E.: 8,6%



# OBSERVATORIO Cetelem



**BNP PARIBAS**  
PERSONAL FINANCE



 [www.elobservatoriocetelem.es](http://www.elobservatoriocetelem.es)

 [@Obs\\_Cetelem\\_ES](https://twitter.com/Obs_Cetelem_ES)