

**OBSERVATORIO**  
Cetelem



# BARÓMETRO DE CONSUMO

La percepción económica  
y la intención de compra  
de los españoles.

OCTUBRE  
2024



# INTRODUCCIÓN

Cetelem presenta su centésimo trigésima tercera edición de [El Observatorio Mensual](#), un barómetro de consumo que pretende medir mes a mes, cual es el estado de los consumidores españoles así como sus comportamientos de compra en diferentes sectores.

En esta edición mostramos, no sólo los resultados de la encuesta realizada en el mes de octubre 2024, sino una evolución con respecto al año anterior.

Los datos analizados y las reflexiones mostradas en esta edición de [El Observatorio Cetelem](#), se han obtenido a partir de la realización de una encuesta online realizada por la empresa Invesmarket:

## Metodología online (CAWI)

- Universo: Población mayor de 18 años
- Ámbito: Nacional
- Tamaño de muestra: 1.000 encuestas
- Error muestral:  $\pm 3,16\%$  para datos globales

Esperamos que el contenido sea de su agrado y la información pueda serle de utilidad.

Un cordial saludo,

El Observatorio Cetelem



# SITUACIÓN MACROECONÓMICA



# SITUACIÓN MACROECONÓMICA

## IPC

Sept. 2023	Sept. 2024
+3,5%	+1,5%

- La tasa de variación anual del IPC del mes de septiembre se situó en el 1,5%, ocho décimas por debajo de la registrada en agosto.
- Los grupos que más destacaron por su influencia en el descenso de la tasa anual fueron:
  - Transporte, que situó su variación anual en el -3,9%.
  - Alimentos y bebidas no alcohólicas, cuya tasa anual disminuyó siete décimas, hasta el 1,8%.
- La tasa anual de la inflación subyacente descendió tres décimas, hasta el 2,4%.
- La variación mensual del índice general fue del -0,6%.
- El Índice de Precios de Consumo Armonizado (IPCA) situó su tasa anual en el 1,7%, siete décimas por debajo del mes anterior.

## TASA DE PARO

2023 Dic.	2024 Sept.	2023 Sept.	2024 Sept.
11,76%	11,27%	11,84%	11,27%

- El número de ocupados aumentó en 434.700 personas respecto al trimestre anterior y se situó en 21.684.700. En términos desestacionalizados la tasa trimestral fue del 0,37%. El empleo creció en 426.300 personas en los 12 últimos meses.
- El paro bajó en 222.600 personas, hasta 2.755.300. En términos desestacionalizados aumentó un 1,15%. En los 12 últimos meses disminuyó en 52.900 personas.
- La tasa de paro fue del 11,27% este trimestre, 1,02 puntos menos que en el anterior.
- El número de activos subió en 212.100, hasta 24.440.000. En el último año se incrementó en 373.300 personas.
- Por sectores, el desempleo se redujo este trimestre en todos los sectores: Servicios (190.500 menos), Construcción (-12.900), Industria (-9.300) y Agricultura (-7.300).
- El empleo privado subió este trimestre en 427.800 personas, hasta 18.126.800. Y el empleo público en 6.900, hasta 3.557.900.

## PRODUCTO INTERIOR BRUTO (Var. Anual)

T3 2023	T3 2024
+2,0%	+2,1%

- La demanda nacional contribuyó con 2,1 puntos al crecimiento interanual del PIB. Por su parte, la demanda externa aportó 0,0 puntos.
- El PIB a precios corrientes aumentó un 6,2% interanual, cuatro décimas más que en el primer trimestre de 2024. En tasa intertrimestral, se incrementó un 0,9%.

## PRODUCTO INTERIOR BRUTO (Var. Intertrimestral)

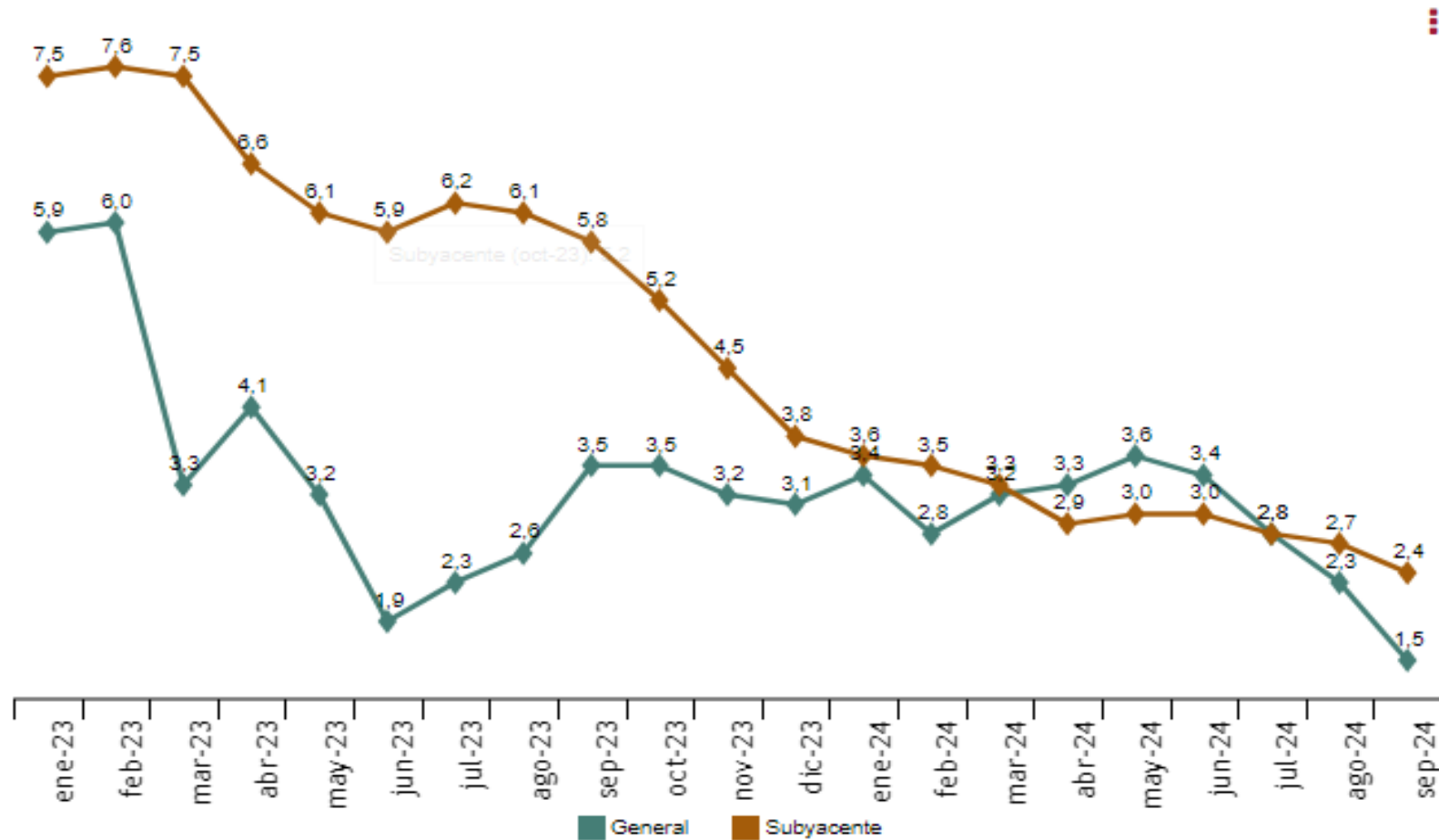
T2 2024	T3 2024
+0,7%	+0,8%

- El PIB registró una variación del 0,8% en el segundo trimestre respecto al trimestre anterior en términos de volumen. Esta tasa fue similar a la del primer trimestre.
- La demanda nacional contribuyó con 0,3 puntos al crecimiento intertrimestral del PIB. Por su parte, la demanda externa aportó 0,5 puntos.
- El deflactor del PIB aumentó un 3,2% interanual, tasa similar a la del trimestre anterior. En tasa intertrimestral, se incrementó un 0,1%.



# SITUACIÓN MACROECONÓMICA

## Evolución anual del IPC <sup>(1)</sup> Índice general

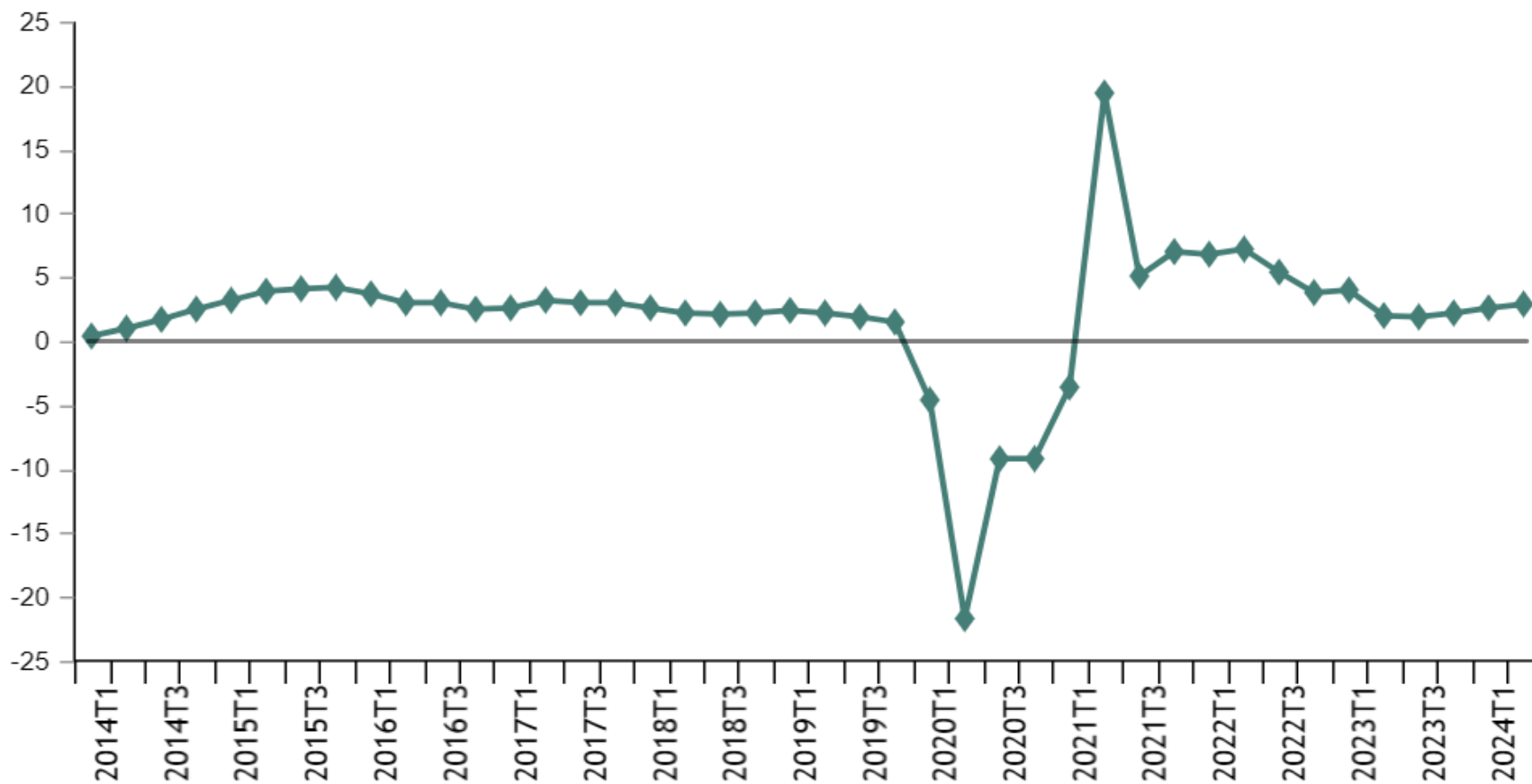




# SITUACIÓN MACROECONÓMICA

## Producto Interior Bruto

### Volumen encadenado. Tasas de variación interanual (%)

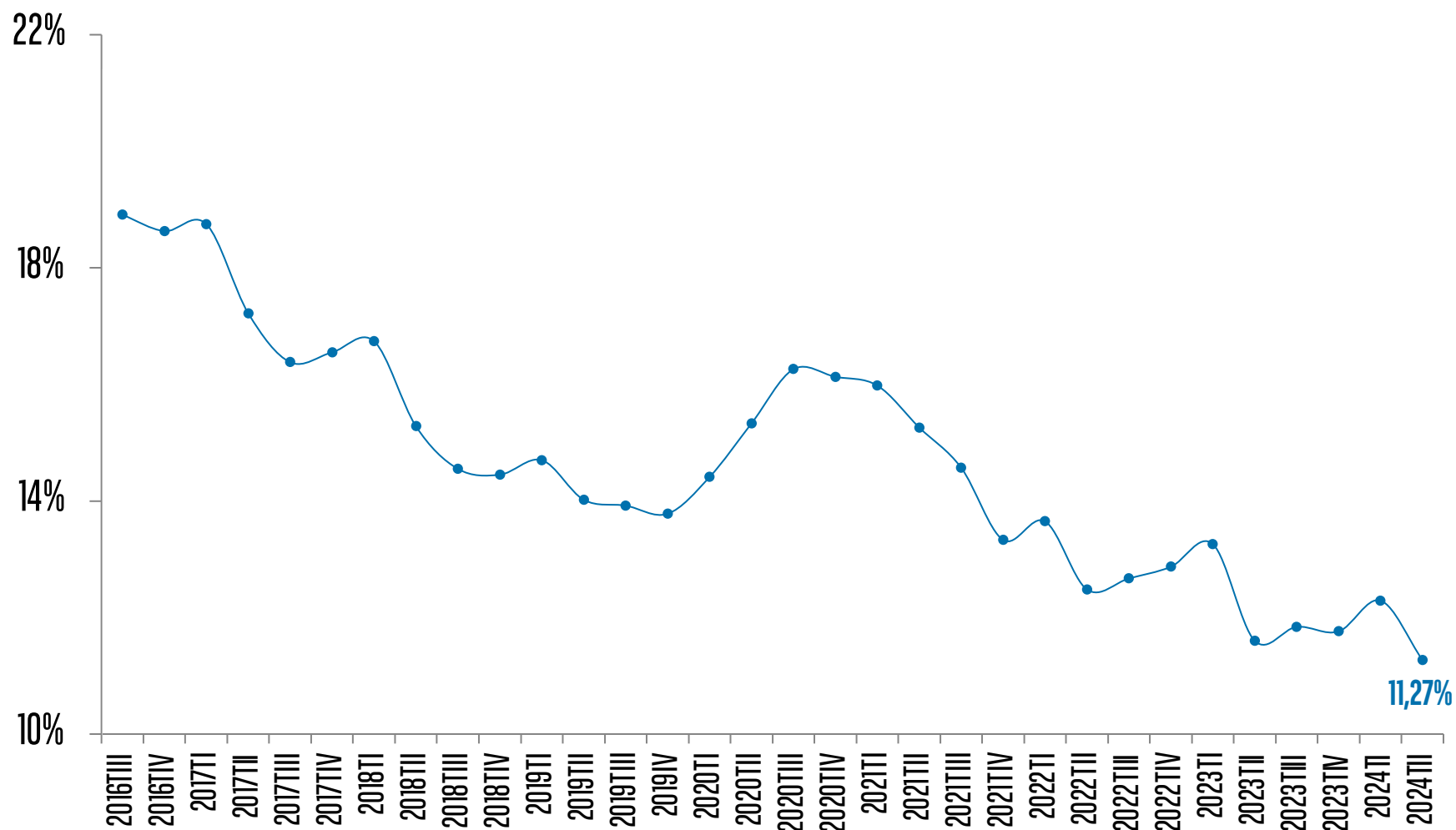


Fuente: INE, Contabilidad Nacional de España



# SITUACIÓN MACROECONÓMICA

## Tasa de paro




Fuente: INE, Contabilidad Nacional de España



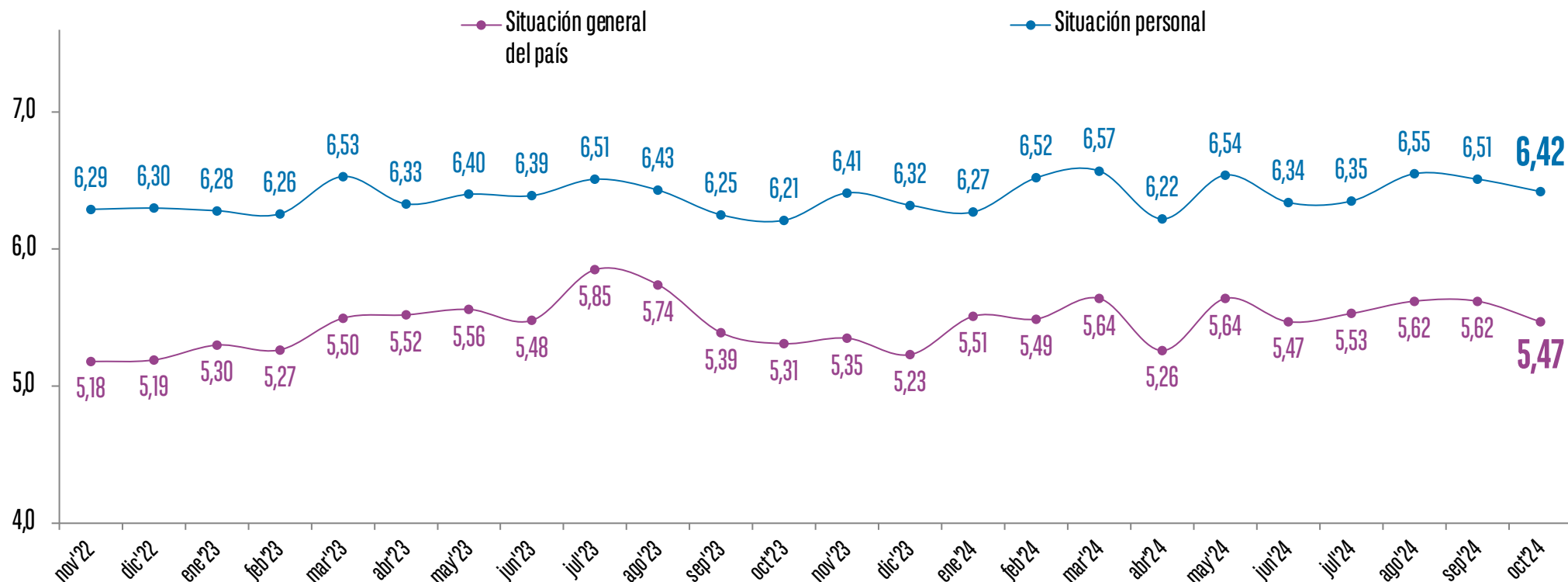
# PERCEPCIÓN ECONÓMICA DE LOS ESPAÑOLES






# PERCEPCIÓN ECONÓMICA DE LOS ESPAÑOLES

Valore la situación general de su país y su situación personal con una nota del 1 al 10



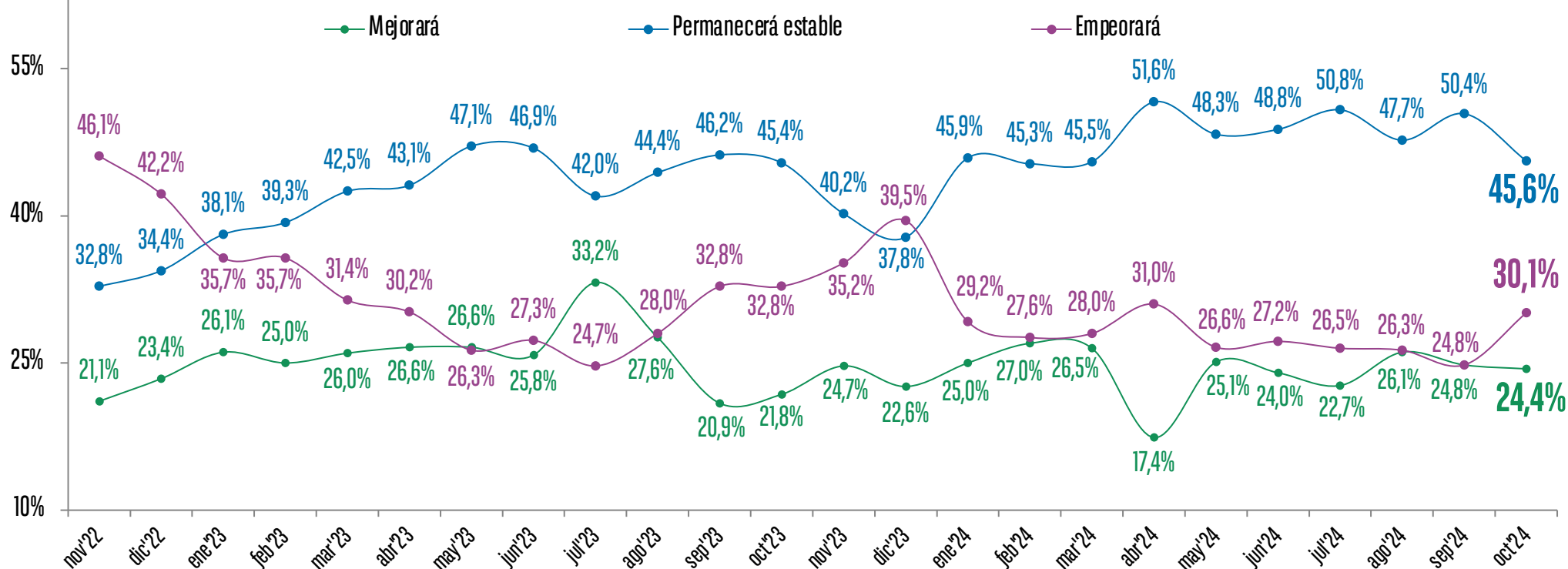
## Ligeras variaciones de la valoración personal y de la situación general del país

- Los españoles valoran mejor su situación personal (6,42) que la general del país (5,47). En este mes de octubre, la diferencia entre ambas es de 0,95 puntos.
- El indicador de la situación personal se reduce 0,09 puntos respecto al mes anterior (6,51). En el caso de la situación general produce un descenso de 0,15 puntos (5,62) respecto al mes anterior.
- Si realizamos una comparación anual, respecto a octubre 2023:
  - La nota otorgada a la situación general ha pasado de un 5,31 en octubre 2023 a un 5,47 este año, lo que supone un aumento de 0,16 puntos.
  - En lo que respecta a la valoración de la situación personal, en octubre del año pasado la nota fue de un 6,21 siendo de un 6,42 el mismo mes de este 2024 lo que supone una aumento de 0,21 puntos.
  - En apariencia la disminución en la valoración general experimentada a principios de 2022 estaría relacionada con el inicio de las hostilidades bélicas por parte de Rusia hacia Ucrania y sus efectos en la economía.




# PERCEPCIÓN ECONÓMICA DE LOS ESPAÑOLES

¿En los próximos 12 meses piensa que la situación general del país...?



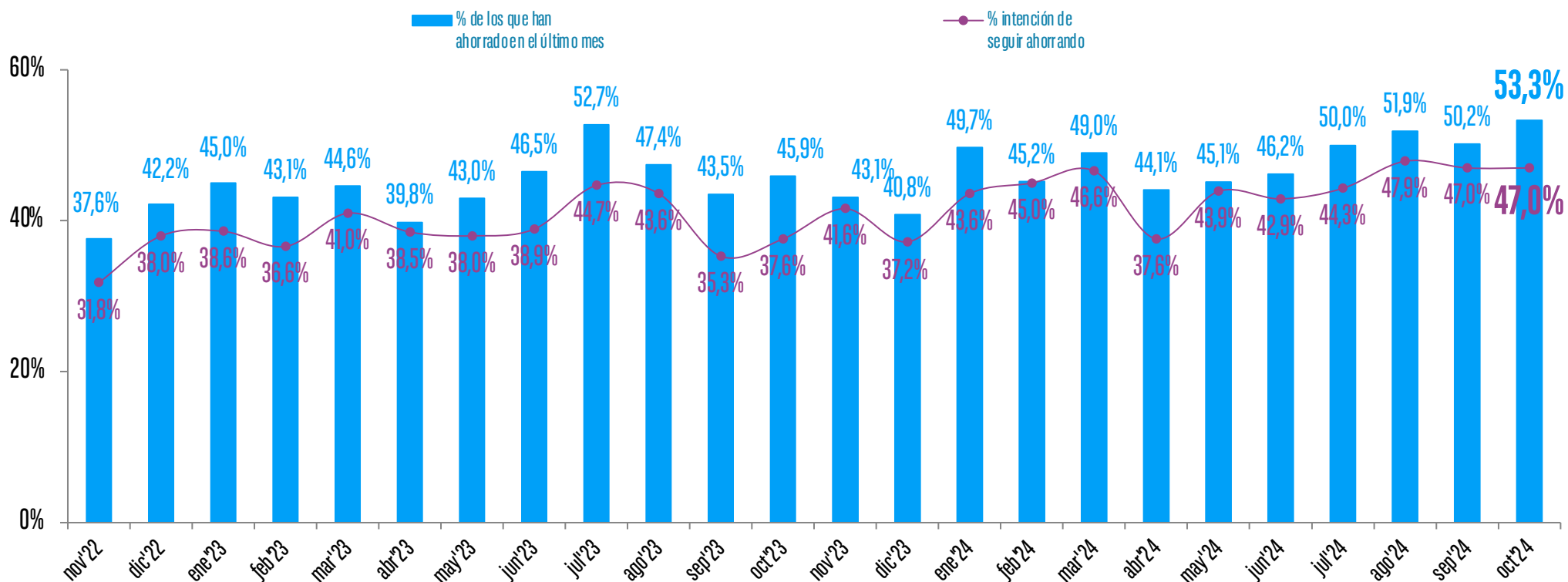
## Se reduce el optimismo sobre la evolución de la situación general en los próximos 12 meses.

- Los españoles que consideran que la situación general empeorará aumentan 5,3 puntos situándose en 30,1%. Si lo comparamos con el mismo mes del año 2023, el porcentaje desciende 2,7 puntos.
- Un 45,6% de españoles opinan que la situación permanecerá estable, lo que supone una reducción de 4,8 puntos respecto al mes anterior.
- En cuanto a los españoles que estiman que la situación general mejorará este mes de octubre se sitúa en un 24,4% con un descenso de 0,4 puntos sobre el mes anterior. Con relación al mismo mes en 2023, aumenta 2,6 puntos.



# PERCEPCIÓN ECONÓMICA DE LOS ESPAÑOLES

En el último mes, ¿ha conseguido su unidad familiar ahorrar?



## Incremento del ahorro respecto al mes anterior y mantenimiento de la intención de ahorro

- Un 53,3% de españoles afirman haber ahorrado en el último mes, 3,1 puntos de aumento respecto al mes anterior. Si lo comparamos con el dato del mismo periodo del año anterior, octubre de 2023, (45,9%), el porcentaje se incrementa 7,4 puntos.
- La intención de seguir ahorrando se mantiene estable este mes, siendo un 47,0% los consumidores que manifiestan esta intención. Si lo comparamos con el dato de hace un año, hay una aumento de 9,4 puntos porcentuales.

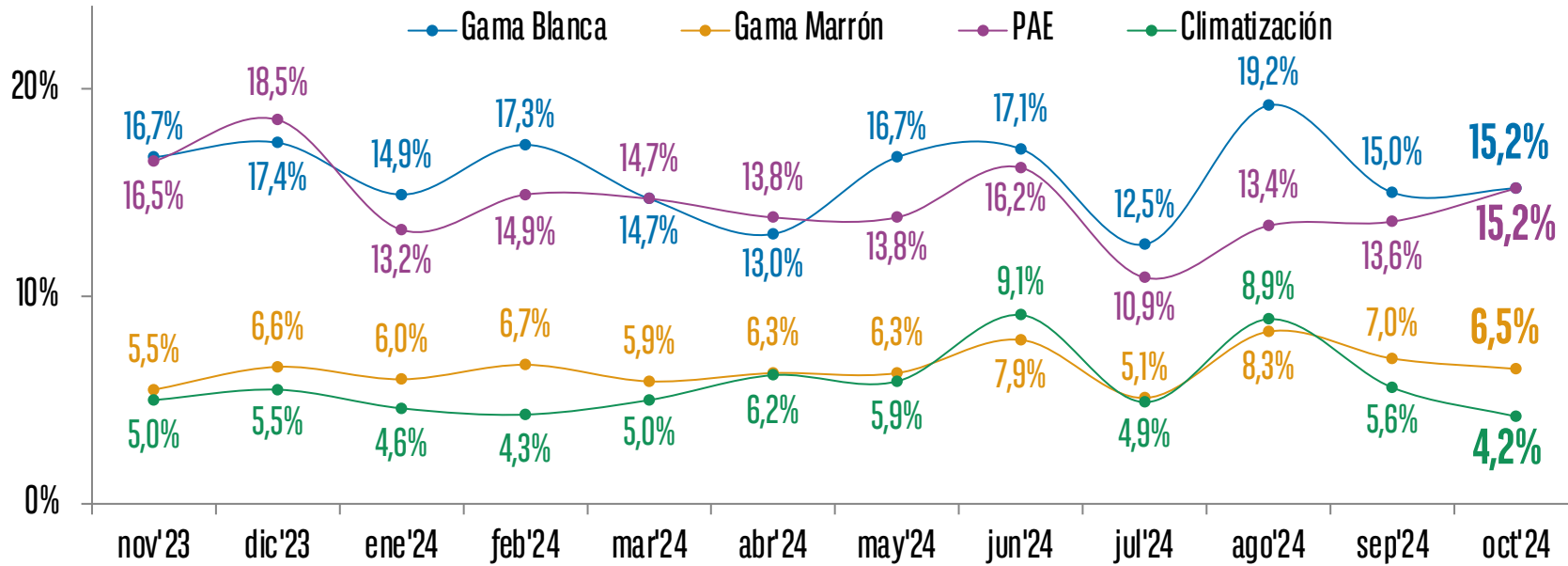


# INTENCIÓN DE COMPRA DE LOS ESPAÑOLES



# ELECTRODOMÉSTICOS Y TECNOLOGÍA

¿Piensa adquirir en los próximos 3 meses algunos de los siguientes bienes y servicios?  
CANAL OFFLINE + ONLINE



VARIACIÓN vs. SEPT. 2024 en p.p.



¿Qué importe tiene pensado gastar en cada uno de los bienes y servicios que piensa adquirir?



270€



293€



123€

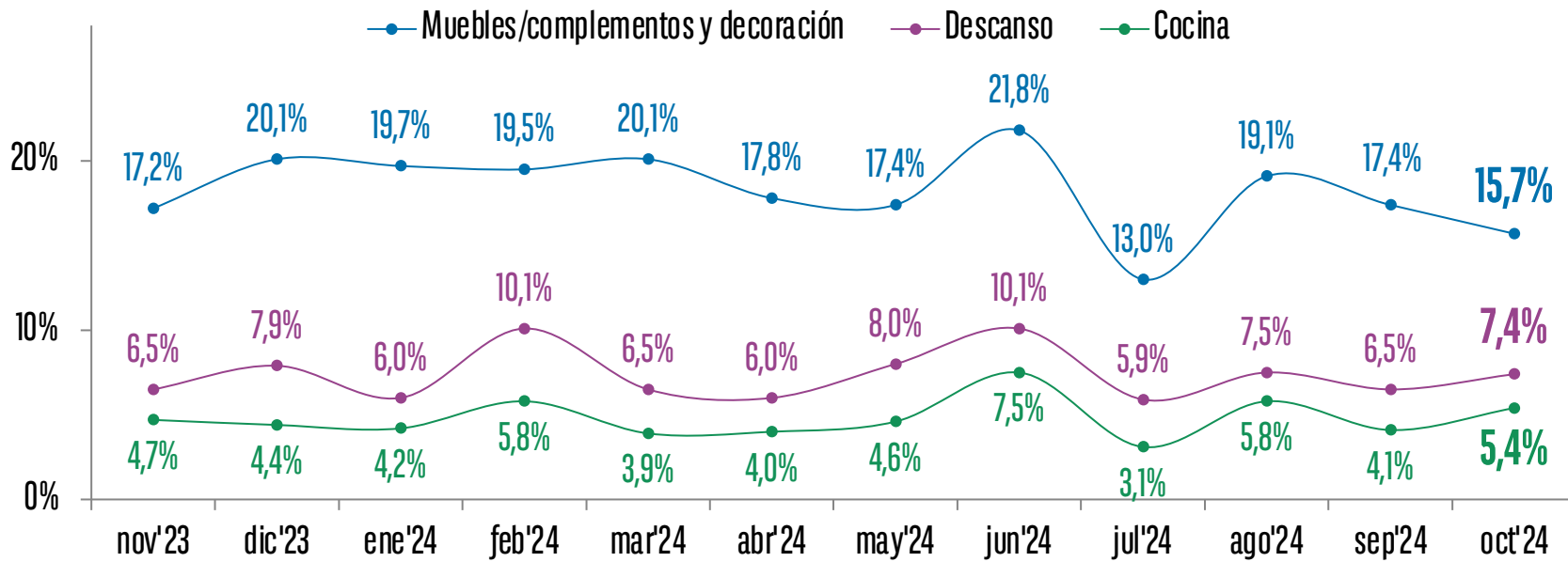


295€




# HABITAT

¿Piensa adquirir en los próximos 3 meses algunos de los siguientes bienes y servicios?  
CANAL OFFLINE + ONLINE



VARIACIÓN  
vs. SEPT. 2024 en p.p.



¿Qué importe tiene pensado gastar en cada uno de los bienes y servicios que piensa adquirir?



469€



217€

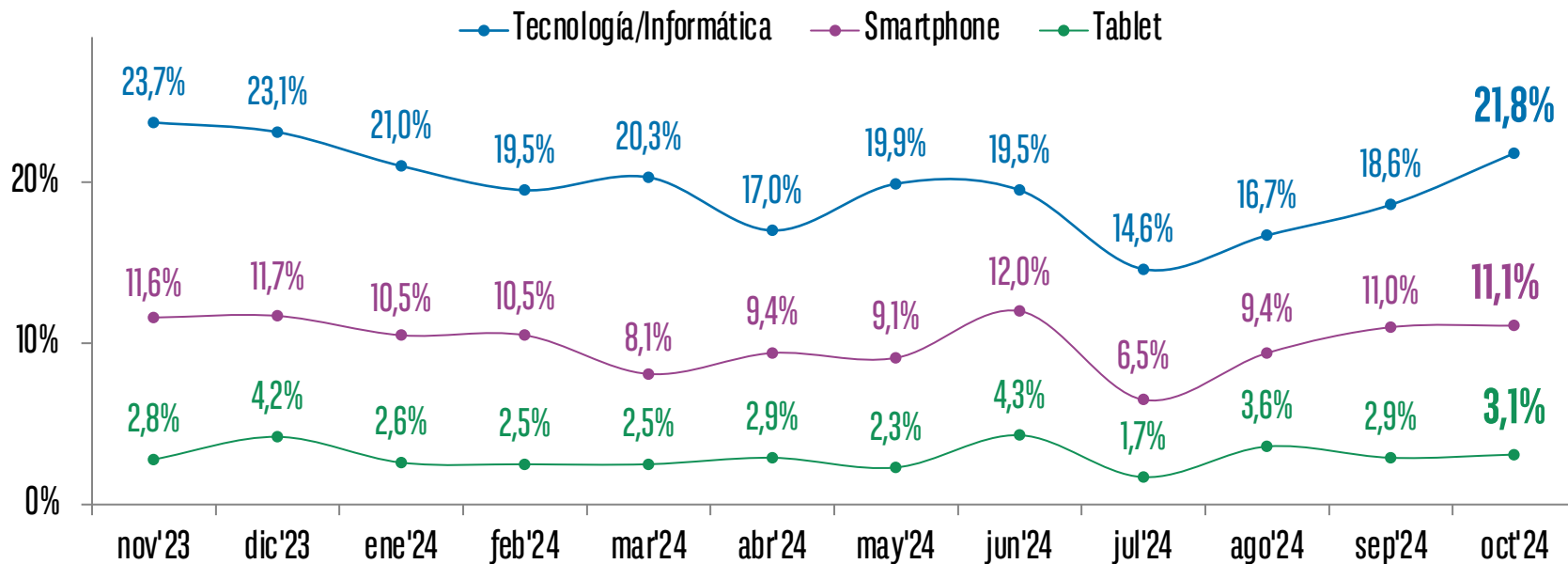


490€



# TECNOLOGÍA

¿Piensa adquirir en los próximos 3 meses algunos de los siguientes bienes y servicios?  
CANAL OFFLINE + ONLINE



VARIACIÓN  
vs. SEPT. 2024 en p.p.



¿Qué importe tiene pensado gastar en cada uno de los bienes y servicios que piensa adquirir?



290€



257€

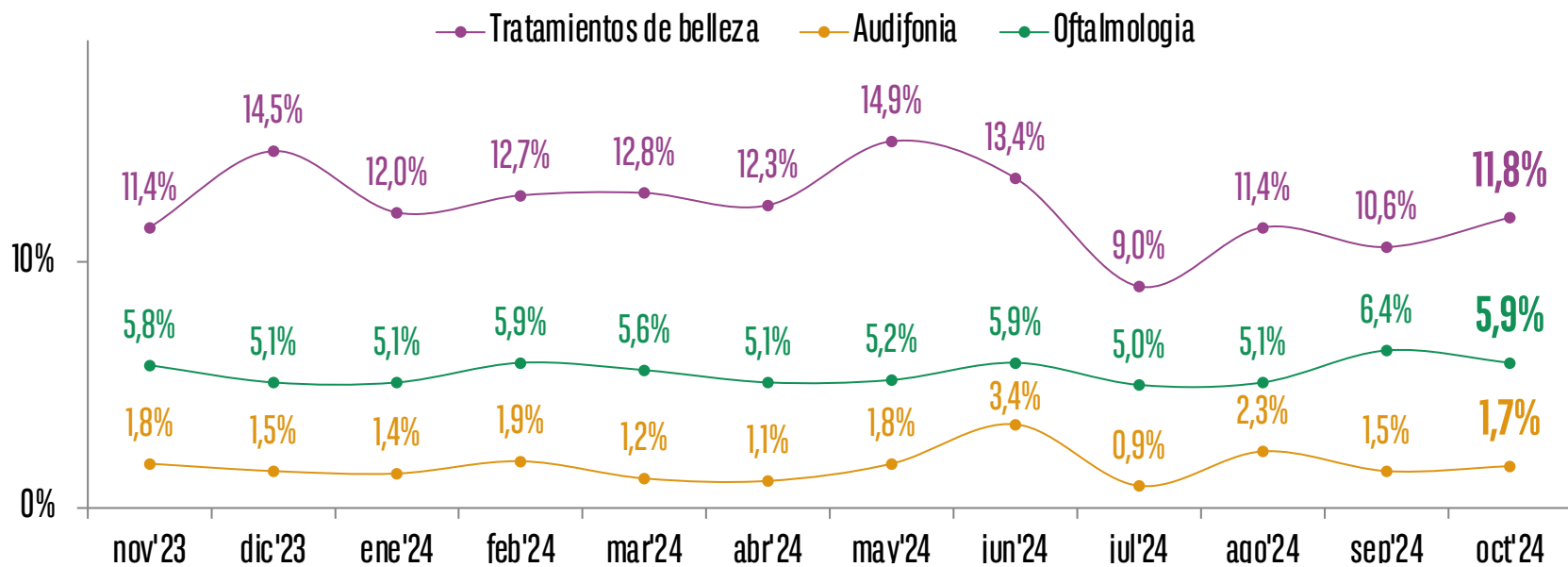


327€



# SALUD

¿Piensa adquirir en los próximos 3 meses algunos de los siguientes bienes y servicios?  
CANAL OFFLINE + ONLINE



VARIACIÓN  
vs. SEPT. 2024 en p.p.



¿Qué importe tiene pensado gastar en cada uno de los bienes y servicios que piensa adquirir?



69€



254€



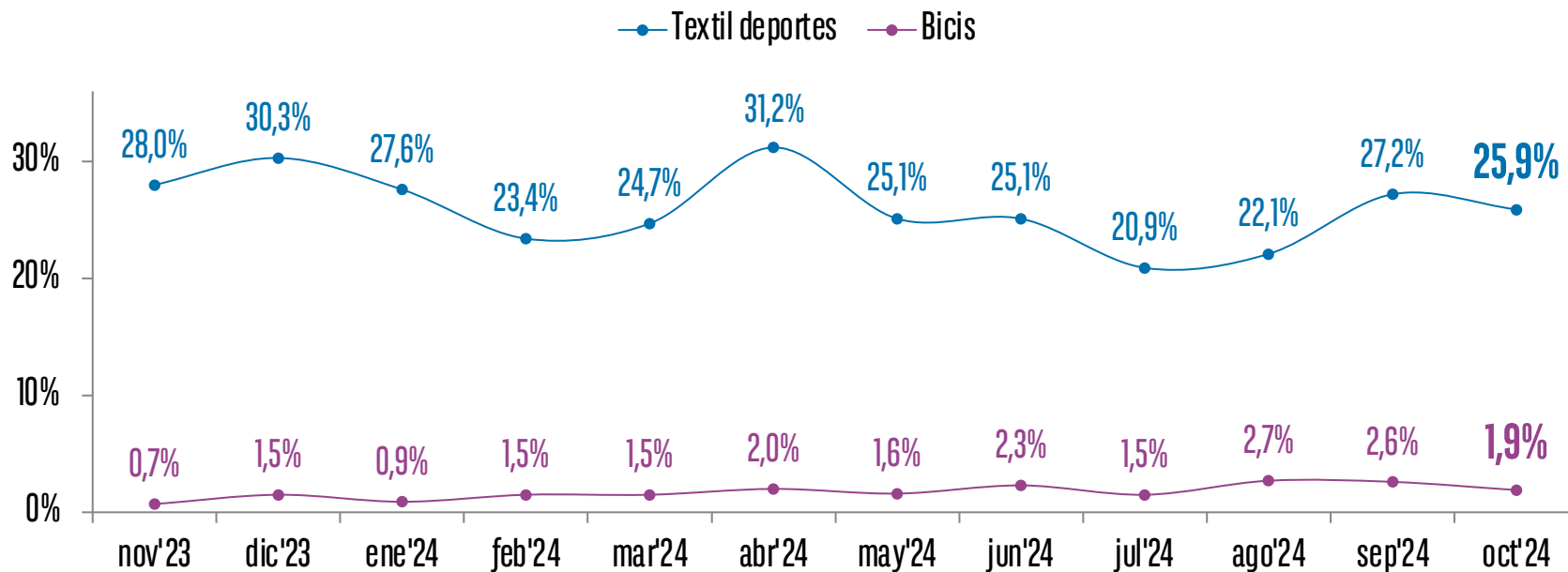
223€





# DEPORTES

¿Piensa adquirir en los próximos 3 meses algunos de los siguientes bienes y servicios?  
CANAL OFFLINE + ONLINE



VARIACIÓN  
vs. SEPT. 2024 en p.p.



¿Qué importe tiene pensado gastar en cada uno de los bienes y servicios que piensa adquirir?



141€

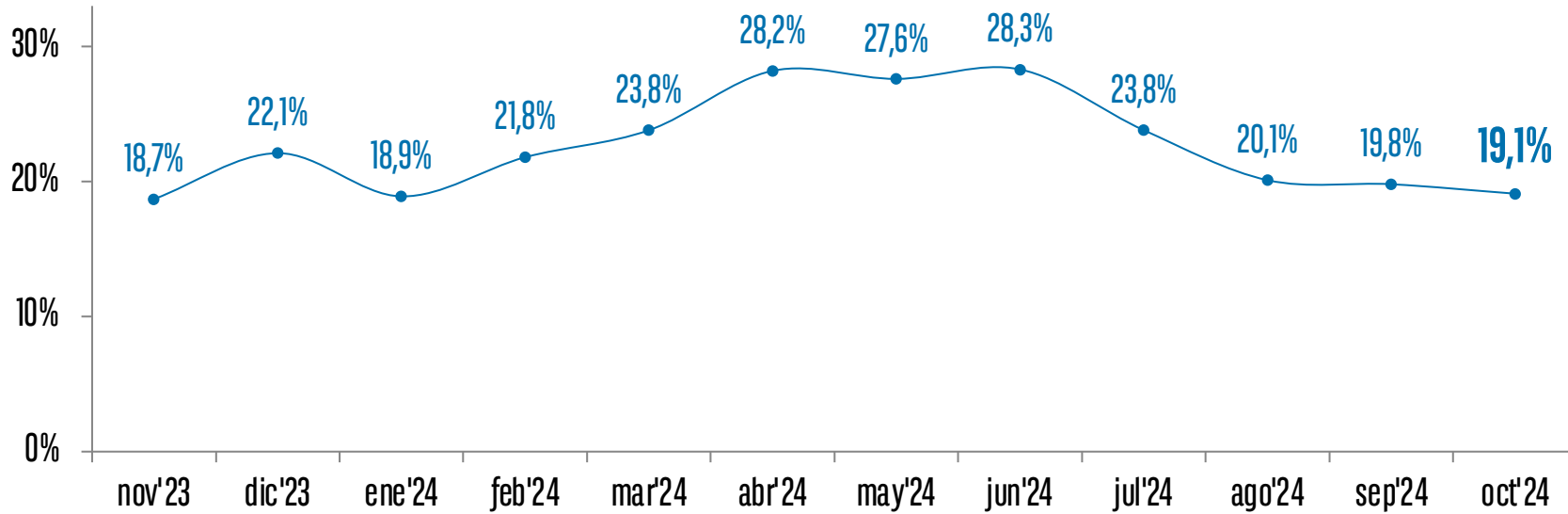


331€



# VIAJES

¿Piensa adquirir en los próximos 3 meses algunos de los siguientes bienes y servicios?  
CANAL OFFLINE + ONLINE



VARIACIÓN  
vs. SEPT. 2024 en p.p.



¿Qué importe tiene pensado gastar en cada uno de los bienes y servicios que piensa adquirir?



759€



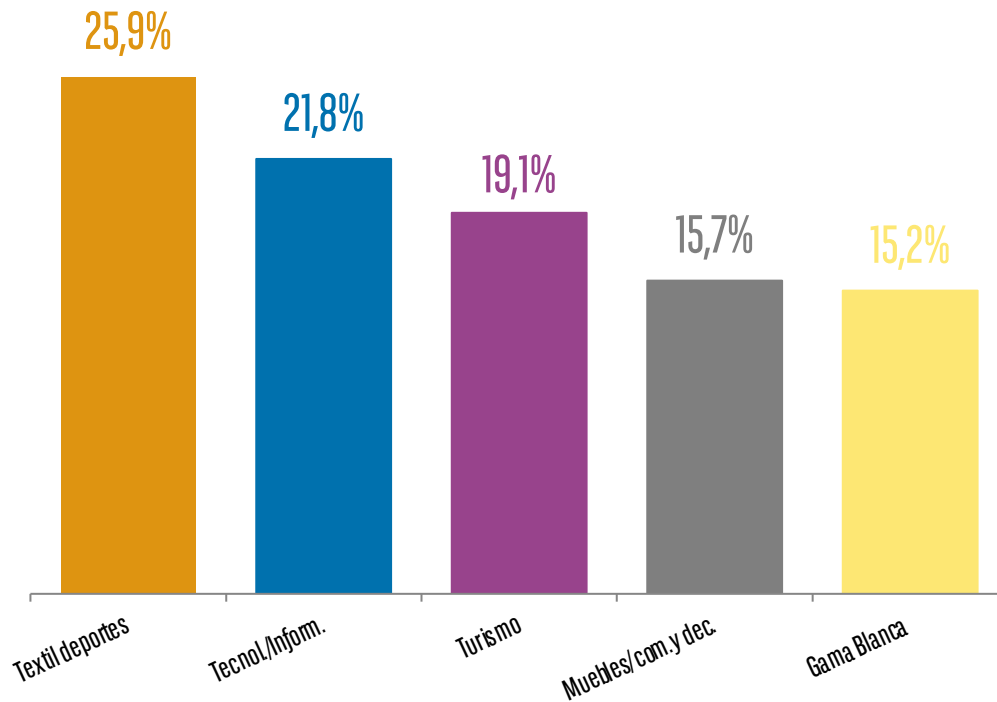
# SÍNTESIS INTENCIONES DE COMPRA

¿Piensa adquirir en los próximos 3 meses algunos de los siguientes bienes y servicios?

## CANAL OFFLINE + ONLINE

En octubre de 2024, el Top 5 en intenciones de compra para los próximos tres meses son:

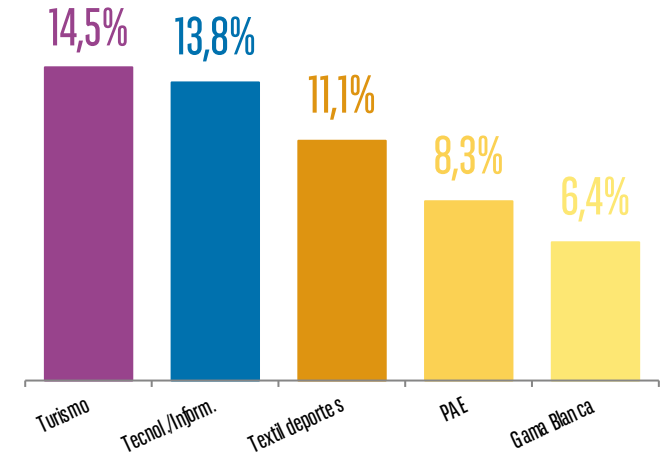
- Textil deportes: 25,9%
- Tecnología/Informática: 21,8%
- Turismo: 19,1%
- Muebles/complementos: 15,7%
- Gama Blanca: 15,2%



Si distinguimos por canales:

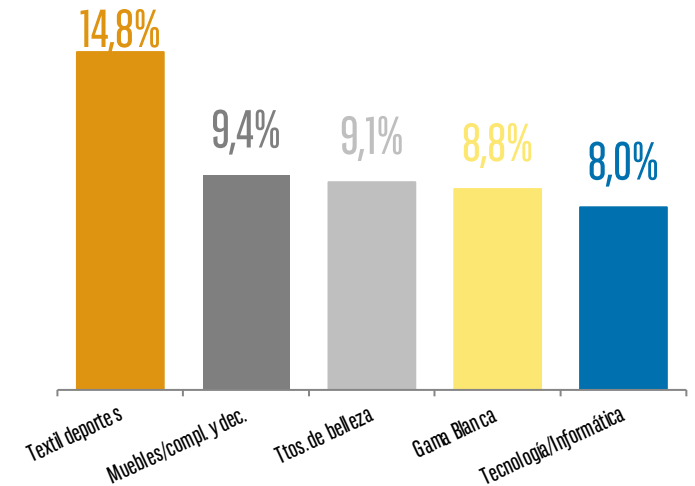
### Top 5 canal online:

- Turismo: 14,5%
- Tecnología/Informática: 13,8%
- Textil deportes: 11,1%
- PAE: 8,3%
- Gama Blanca: 6,4%



### Top 5 canal offline:

- Textil deportes: 14,8%
- Muebles/compl. y dec.: 9,4%
- Tratamientos de belleza: 9,1%
- Gama Blanca: 8,8%
- Tecnología/Informática: 8,0%



# OBSERVATORIO Cetelem



**BNP PARIBAS**  
PERSONAL FINANCE



 [www.elobservatoriocetelem.es](http://www.elobservatoriocetelem.es)

 [@Obs\\_Cetelem\\_ES](https://twitter.com/Obs_Cetelem_ES)