

CONSUMO ESPAÑA 2024

EL CONSUMIDOR DEL SECTOR GAMING EN ESPAÑA

Datos extraídos de las encuestas online realizadas por Canal Sondeo en julio de 2023 y 2024 a 2.200 consumidores españoles en el sector gaming.

eobservatoriocetelem.es
cetelem.es
@Obs_Cetelem_ES

OBSERVATORIO Cetelem

BNP PARIBAS PERSONAL FINANCE

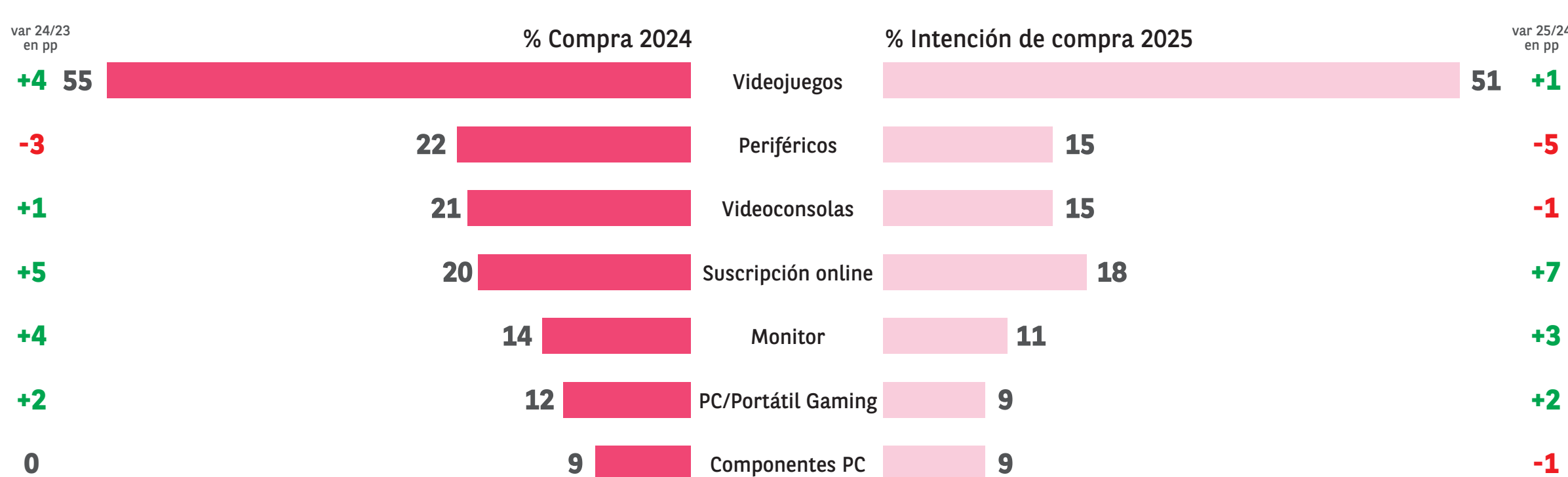
El **37%** ^{-5pp} de los consumidores encuestados ha comprado algún producto del sector gaming en los últimos 12 meses, gastando una media de **325€** ^{+2%}

El **37%** ^{-1pp} de los consumidores encuestados tiene intención de comprar algún producto del sector gaming en los próximos 12 meses, con la intención de gastar unos **297€** ^{+22%}

Compras e intención de compra

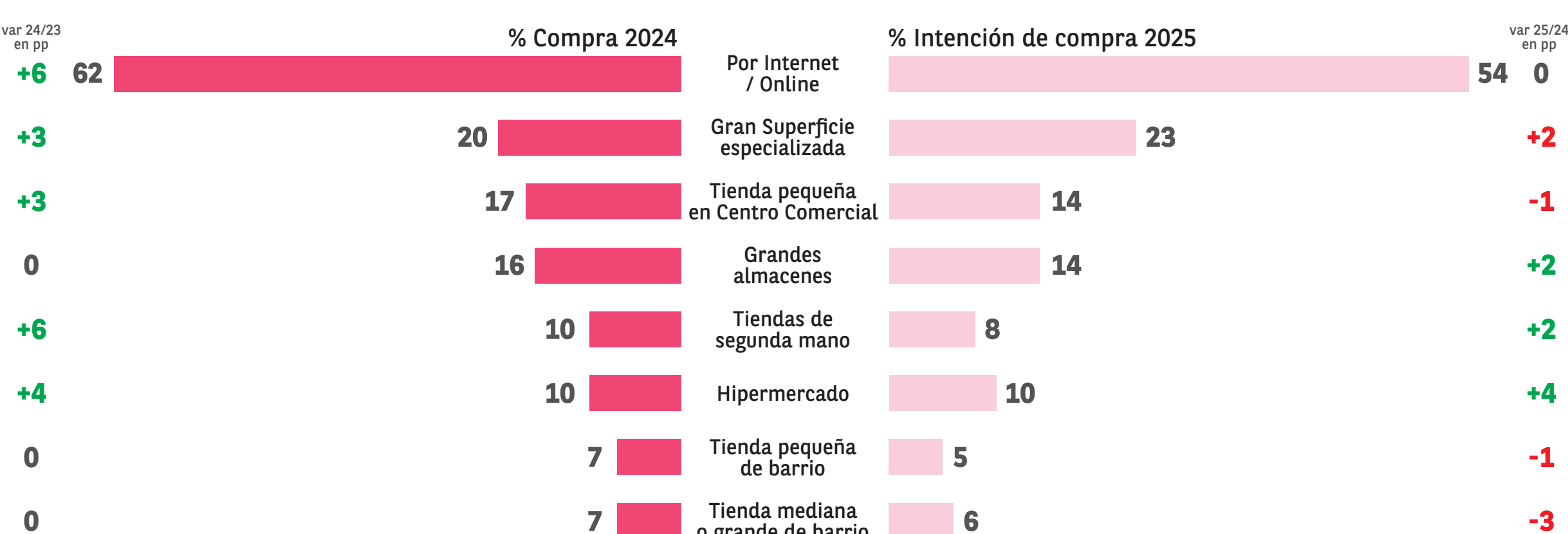
¿Qué tipo de producto del sector gaming has comprado en los últimos 12 meses y qué tipo tienes intención de comprar en los próximos 12 meses?
(% respuesta múltiple)

Observamos un fuerte crecimiento en las suscripciones online tanto en 2024 como de cara a 2025.

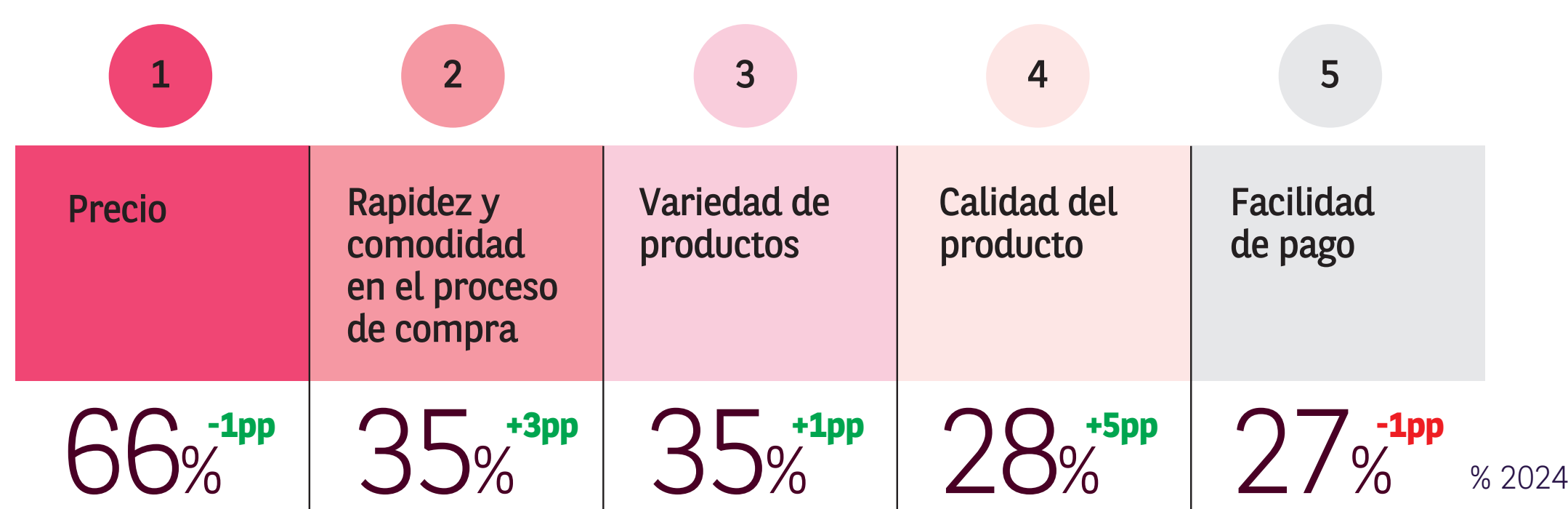


Canal de compra

Tipo de tienda en la que has comprado en los últimos 12 meses y en la que pretendes comprar en los próximos 12 meses
(% respuesta múltiple)

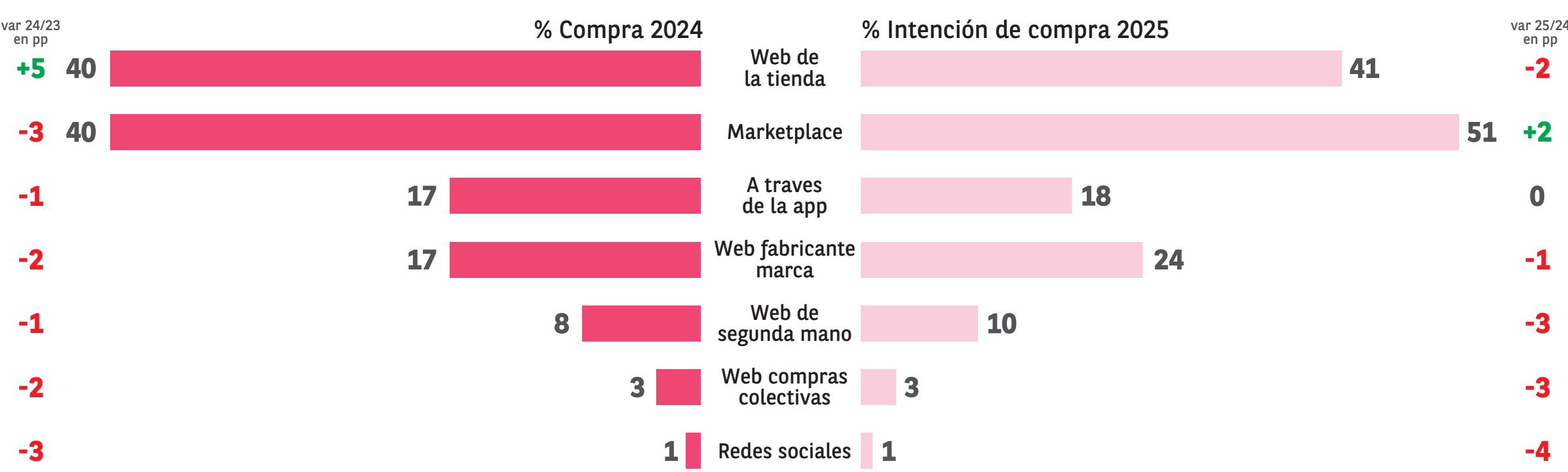


Principales motivos para elegir el tipo de tienda

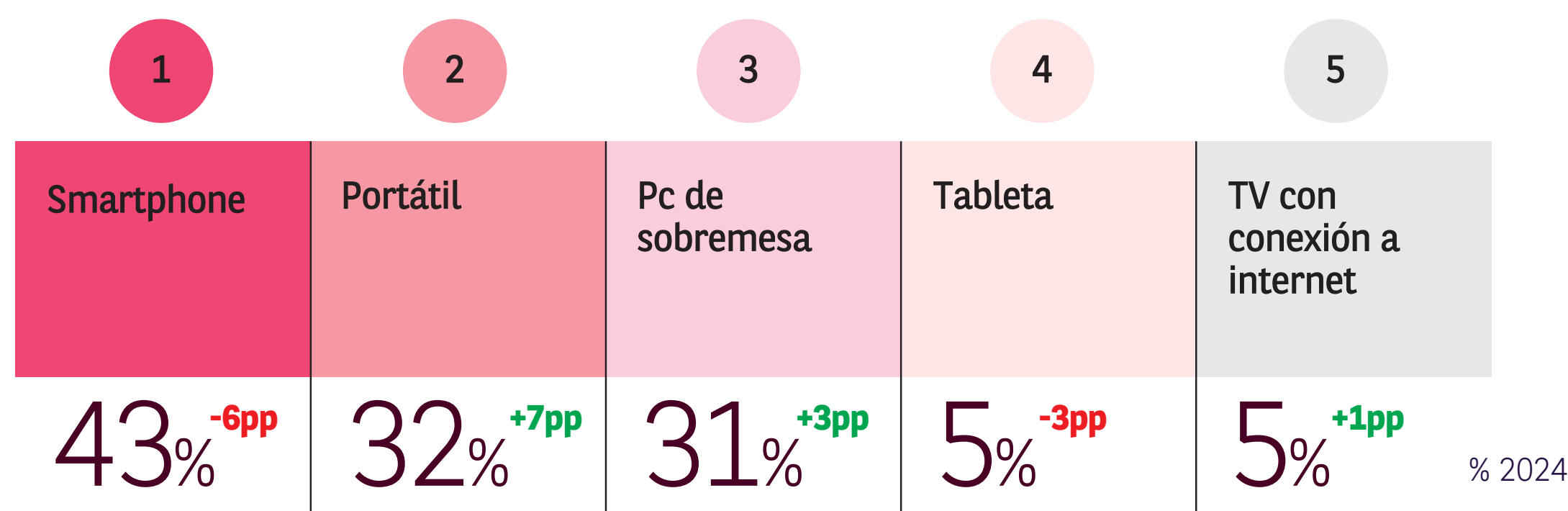


Y del 62% que ha comprado online...

¿Dónde compró los productos online de este sector y dónde pretende comprarlos?
(% respuesta múltiple)



¿Desde qué dispositivo ha realizado sus compras por internet en este sector?
(% respuesta múltiple)



Gasto medio

Tienda física o ecommerce
¿Cuánto has gastado en cada una?
(Numérica abierta)

	2024	Var 2024/2023 (en %)
Importe medio	325 €	+2%
Tienda física	258 €	+21%
Online	272 €	-14%

En concreto, ¿cuál es el importe específico que has gastado en productos del sector gaming adquiridos en los últimos 12 meses?
(Numérica abierta)

