

CONSUMO ESPAÑA 2024

EL CONSUMIDOR DEL SECTOR REFORMAS EN ESPAÑA

Datos extraídos de las encuestas online realizadas por Canal Sondeo en julio de 2023 y 2024 a 2.200 consumidores españoles en el sector reformas.

elobservatoriocetelem.es
cetelem.es
@Obs_Cetelem_ES

OBSERVATORIO Cetelem

BNP PARIBAS PERSONAL FINANCE

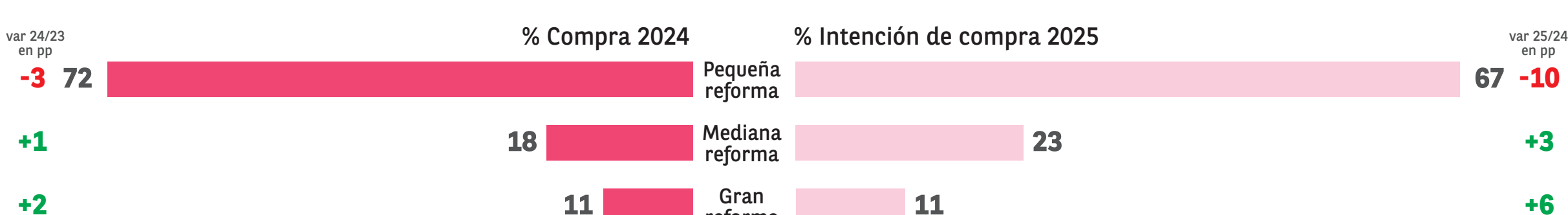
El **31%** ^{-3pp} de los consumidores encuestados ha comprado algún producto del sector reformas en los últimos 12 meses, gastando una media de **3.835€** ^{+4%}

El **33%** ^{-1pp} de los consumidores encuestados tiene intención de comprar algún producto del sector reformas en los próximos 12 meses, con la intención de gastar unos **3.018€** ^{-4%}

Compras e intención de compra

¿Qué tipo de reforma has realizado en tu hogar en los últimos 12 meses, y/o qué tipo de reforma tienes pensado realizar? (% respuesta múltiple)

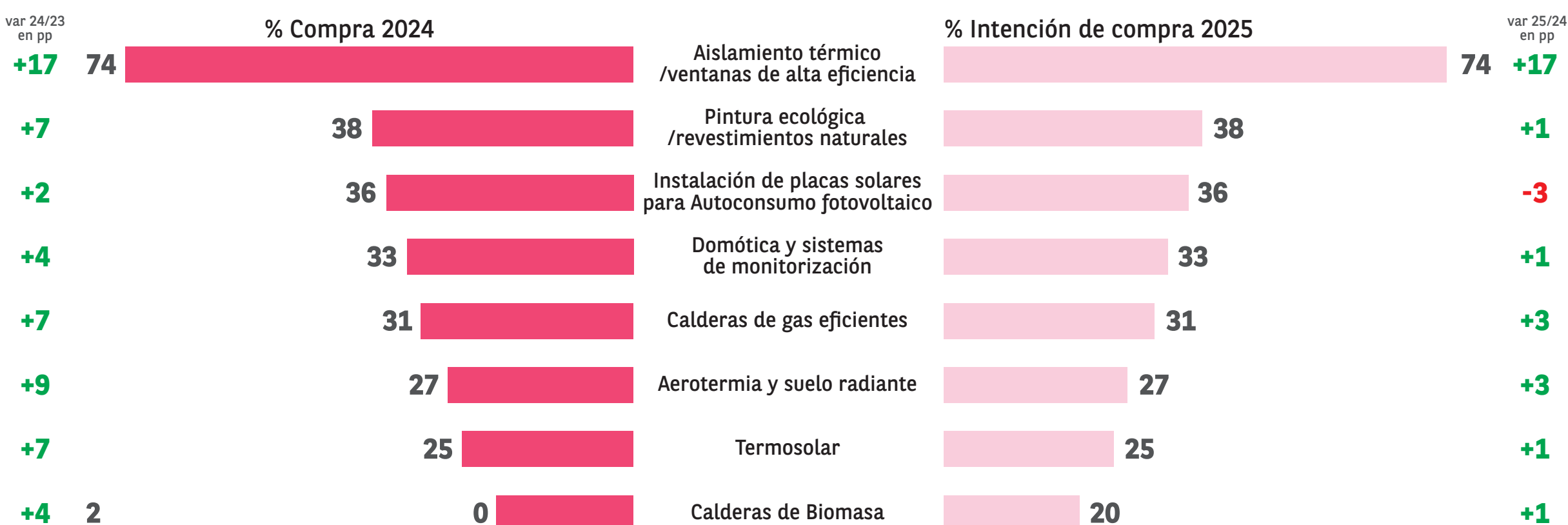
Observamos una cierta tendencia a la realización de reformas de mayor envergadura



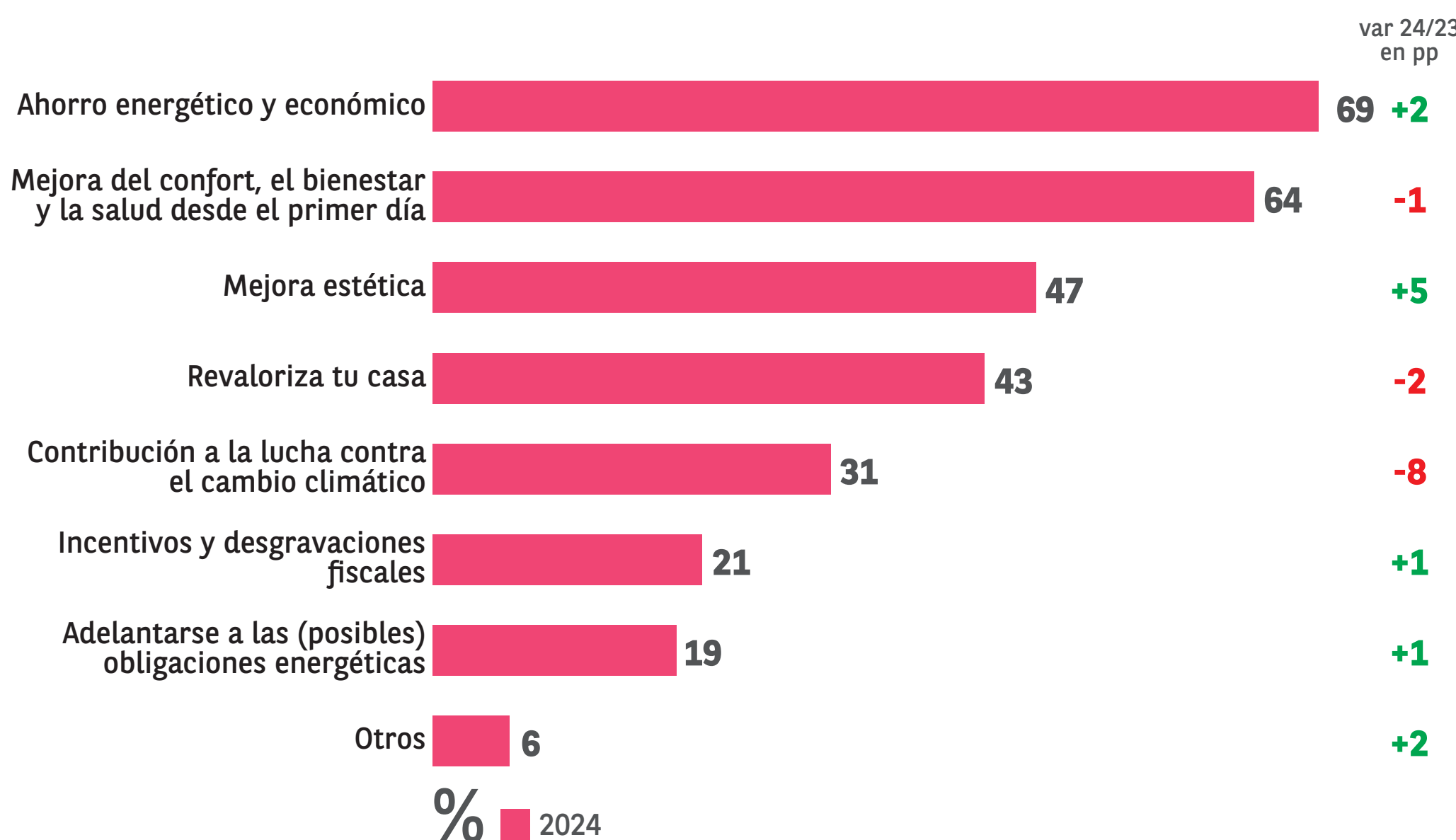
El **31%** de los consumidores que realizaron alguna reforma en los últimos 12 meses afirma que está relacionada con la mejora de la eficiencia energética de su vivienda.

Opciones de mejora de eficiencia energética instaladas y con intención de ser instaladas

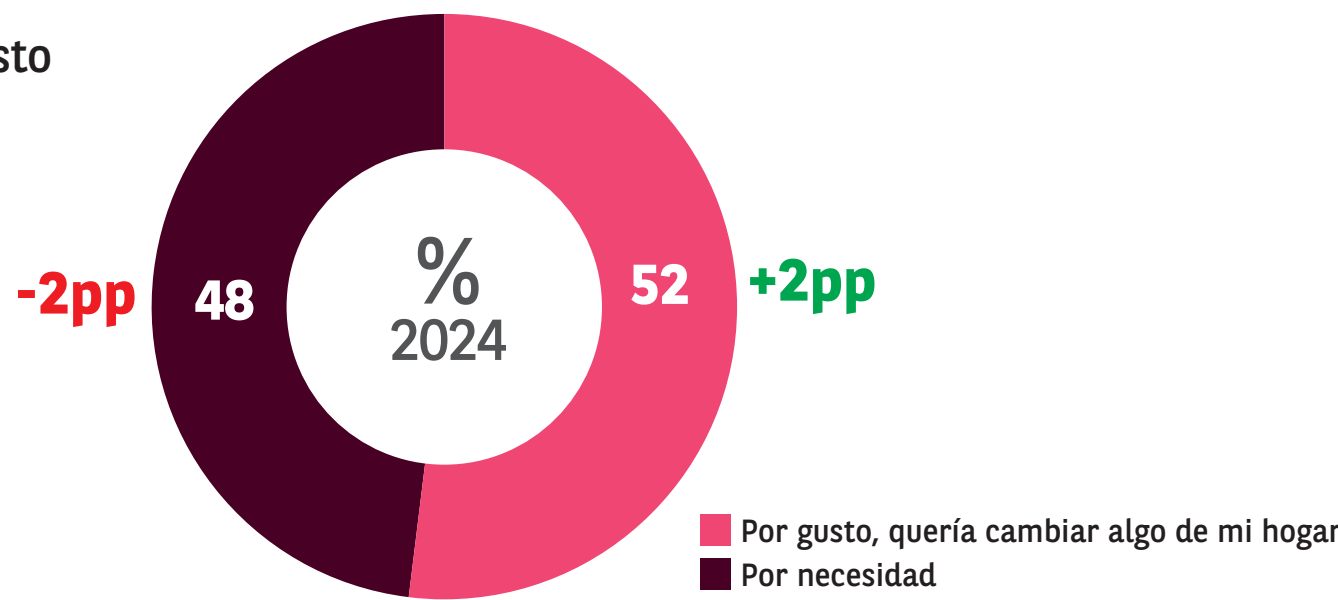
Todas las opciones de mejora de eficiencia energética para el hogar crecen, con especial atención al aislamiento térmico y ventanas de alta eficiencia.



Razones para realizar inversión en mejora eficiencia energética

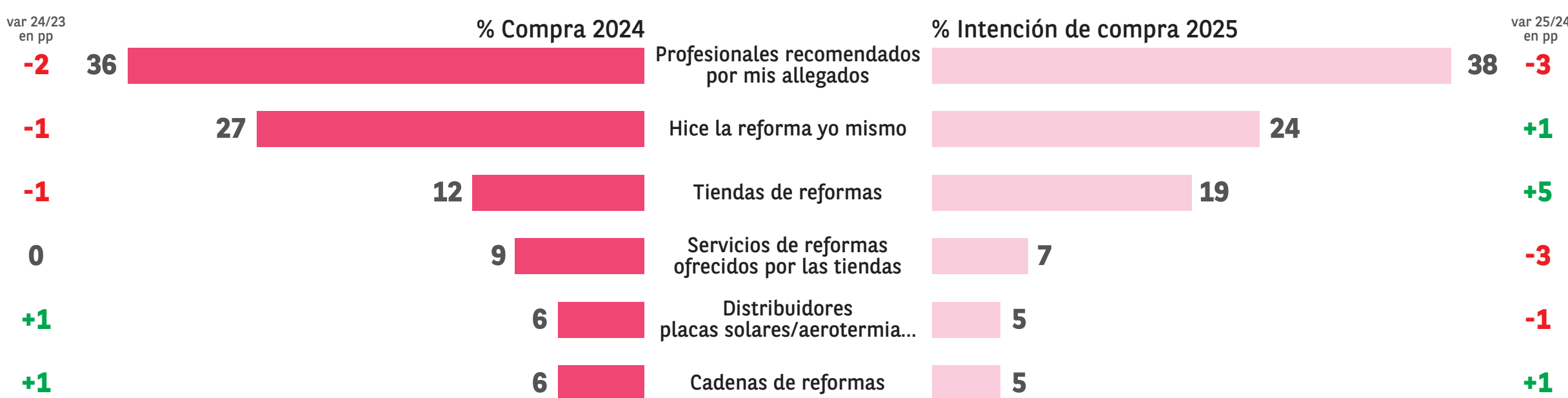


¿Has realizado la reforma por gusto o por necesidad? (% respuesta única)



Canal de compra

¿En qué tipo de establecimiento solicitaste el servicio de reforma y/o en que tipo de establecimiento lo solicitarás? (% respuesta múltiple)



Gasto medio

¿Qué importe destinaste en tus reformas del último año y/o qué importe tienes pensado destinar en reformas en el próximo año? (Numérica abierta)

Compra 2024
Importe medio **3.835€** ^{var 24/23 en % +4%}

Intención de compra 2025
Importe medio **3.018€** ^{var 25/24 en % -4%}