

OBSERVATORIO
Cetelem



BARÓMETRO DE CONSUMO

La percepción económica
y la intención de compra
de los españoles.

NOVIEMBRE
2024



INTRODUCCIÓN

El Observatorio Cetelem presenta en noviembre de 2024 una nueva edición del barómetro mensual, informe en el que analizamos entre otras cuestiones, la percepción económica de los españoles, su intención de ahorro, así como su intención de compra en varios sectores.

Los datos analizados y las reflexiones mostradas en esta edición de [El Observatorio Cetelem](#), se han obtenido a partir de la realización de una encuesta online realizada por la empresa Invesmarket:

Metodología online (CAWI)

- Universo: Población mayor de 18 años
- Ámbito: Nacional
- Tamaño de muestra: 1.000 encuestas
- Error muestral: $\pm 3,16\%$ para datos globales

Esperamos que el contenido sea de su agrado y la información pueda serle de utilidad.

Un cordial saludo,

El Observatorio Cetelem



SITUACIÓN MACROECONÓMICA



SITUACIÓN MACROECONÓMICA

IPC

| Nov. 2023 | Nov. 2024 |
|-----------|-----------|
| +5,2% | +2,4% |

- La inflación anual estimada del IPC en noviembre de 2024 es del 2,4%, de acuerdo con el indicador adelantado elaborado por el INE.
- Este indicador proporciona un avance del IPC que, en caso de confirmarse, supondría un aumento de seis décimas en su tasa anual, ya que en el mes de octubre esta variación fue del 1,8%.
- Esta evolución es debida, principalmente, al aumento de los precios de la electricidad y de los carburantes, frente a la bajada en noviembre del año pasado.
- La tasa de variación anual estimada de la inflación subyacente (índice general sin alimentos no elaborados ni productos energéticos) disminuye una décima, hasta el 2,4%.

TASA DE PARO

| 2023 Dic. | 2024 30 Oct. | 2023 Oct. | 2024 Oct. |
|-----------|--------------|-----------|-----------|
| 11,76% | 11,21% | 11,84% | 11,21% |

- El número de ocupados aumentó en 138.300 personas respecto al trimestre anterior y se situó en 21.823.000. En términos desestacionalizados la tasa trimestral fue del 0,37%. El empleo creció en 376.600 personas en los 12 últimos meses.
- El paro bajó en 1.200 personas, hasta 2.754.100. En términos desestacionalizados descendió un 2,39%. En los 12 últimos meses disminuyó en 140.400 personas.
- La tasa de paro fue del 11,21% este trimestre, siete centésimas menos que en el anterior.
- El número de activos subió en 137.100, hasta 24.577.100. En el último año se incrementó en 236.100 personas.
- Por sectores, la ocupación aumentó en los Servicios (152.700 más) y la Industria (23.400), prácticamente no varió en la Construcción (500 más) y bajó en la Agricultura (38.300 menos).
- El empleo privado se incrementó este trimestre en 155.500 personas, hasta 18.282.200. El empleo público disminuyó en 17.100, hasta 3.540.800.

PRODUCTO INTERIOR BRUTO (Var. Anual)

| T3 2023 | T3 2024 |
|---------|---------|
| +1,9% | +3,4% |

- El PIB registró una variación del 0,8% en el tercer trimestre respecto al trimestre anterior en términos de volumen. Esta tasa fue similar a la del segundo trimestre.

PRODUCTO INTERIOR BRUTO (Var. Intertrimestral)

| T2 2024 | T3 2024 |
|---------|---------|
| +0,8% | +0,8% |

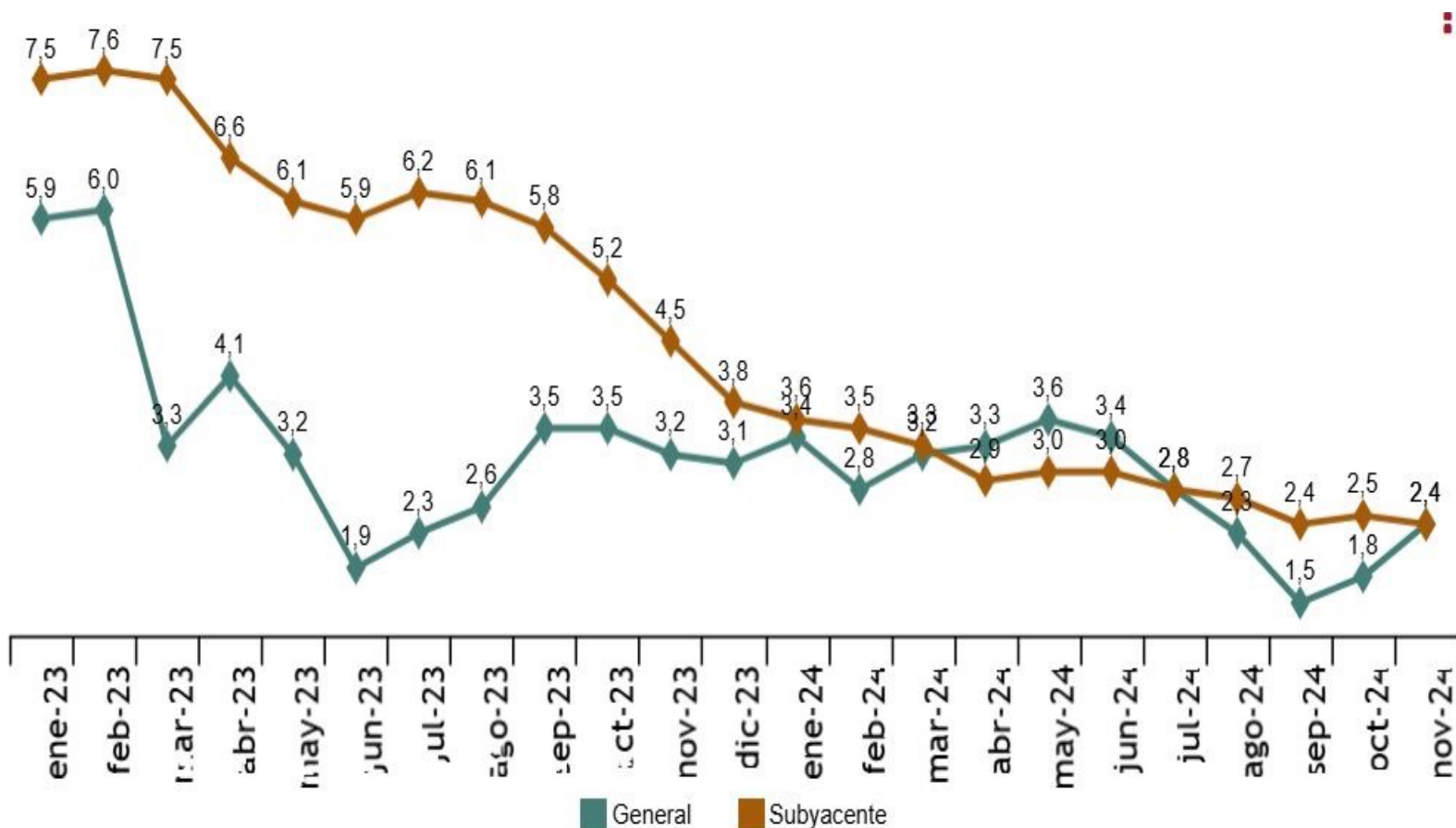
- La demanda nacional contribuyó con 0,9 puntos al crecimiento intertrimestral del PIB. Por su parte, la demanda externa aportó -0,1 puntos.
- El PIB a precios corrientes aumentó un 6,7% interanual, dos décimas más que en el trimestre precedente. En tasa intertrimestral, se incrementó un 1,2%.
- El deflactor del PIB tuvo un crecimiento del 3,2% interanual, tasa similar a la del trimestre anterior. En tasa intertrimestral, su incremento fue del 0,4%.



SITUACIÓN MACROECONÓMICA

Evolución anual del IPC (1)

Índice general

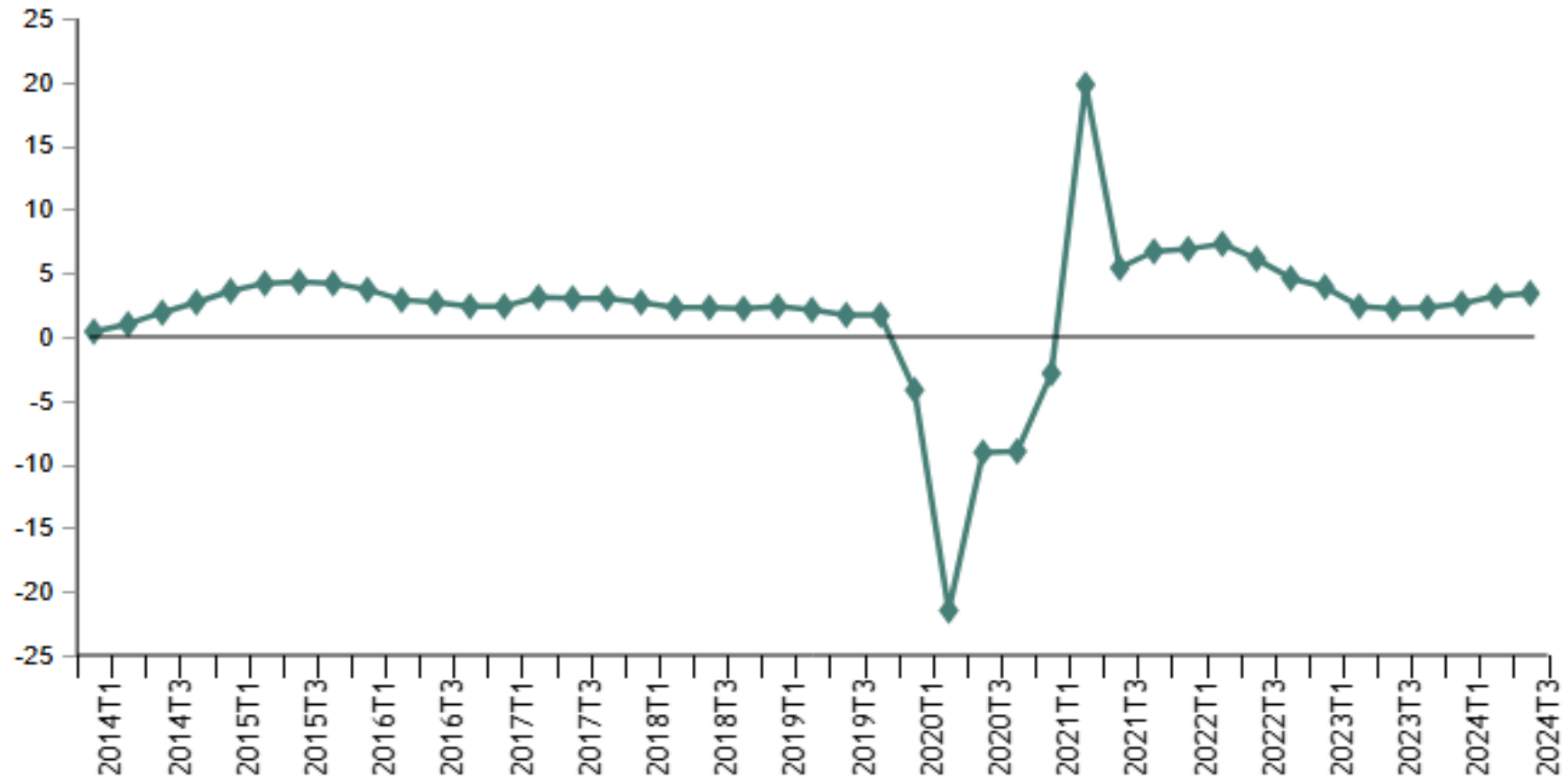




SITUACIÓN MACROECONÓMICA

Producto Interior Bruto

Volumen encadenado. Tasas de variación interanual (%)

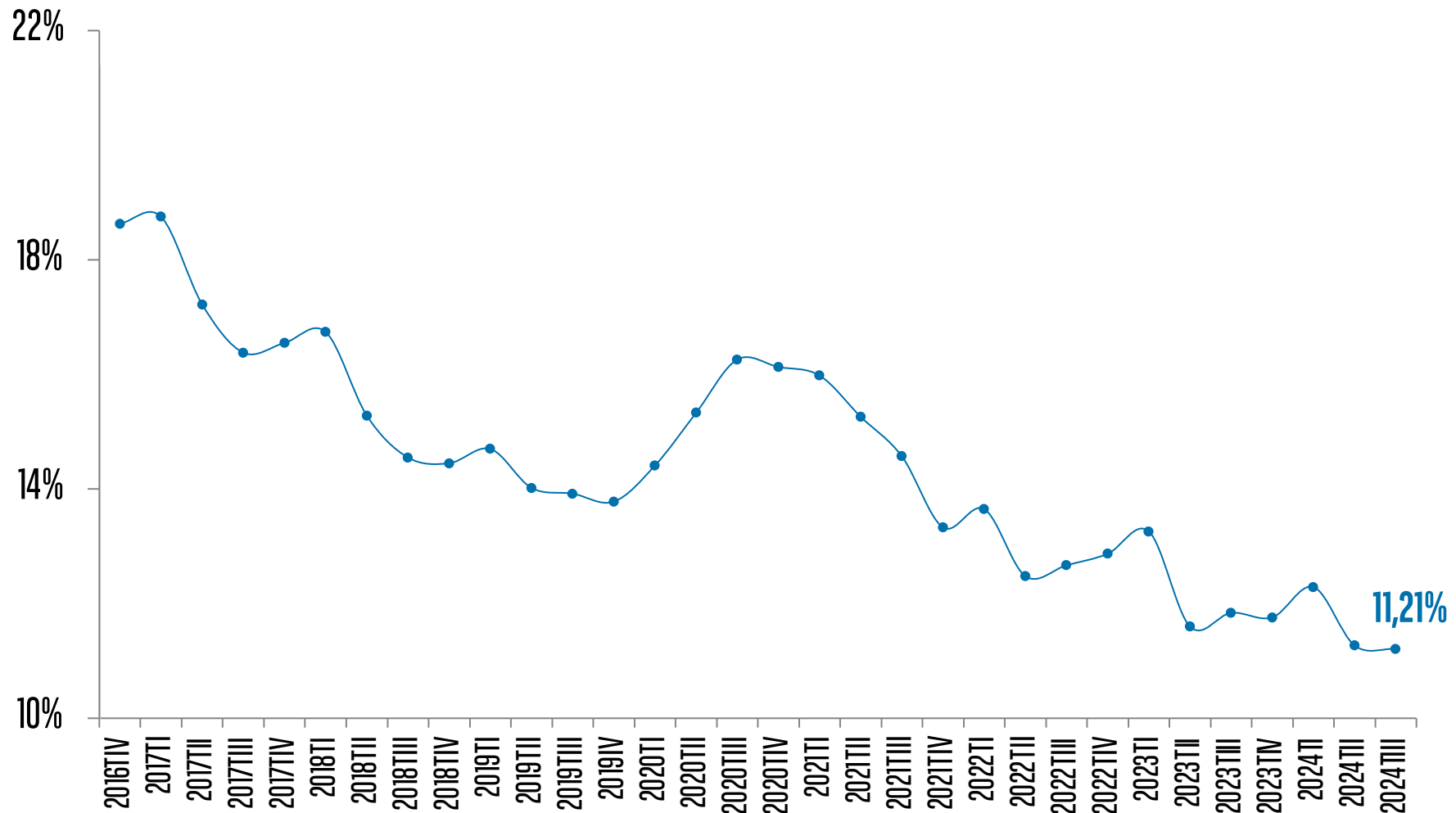


Fuente: INE, Contabilidad Nacional de España



SITUACIÓN MACROECONÓMICA

Tasa de paro



Fuente: INE, Contabilidad Nacional de España

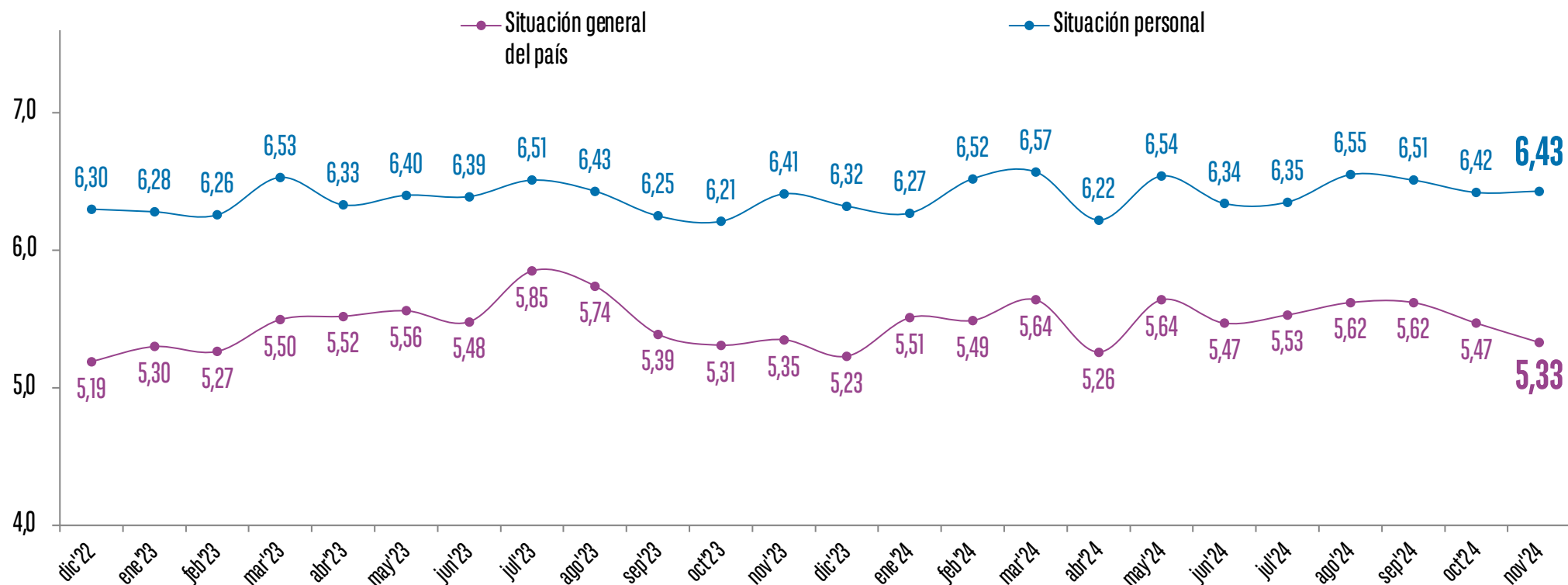


PERCEPCIÓN ECONÓMICA DE LOS ESPAÑOLES




PERCEPCIÓN ECONÓMICA DE LOS ESPAÑOLES

Valore la situación general de su país y su situación personal con una nota del 1 al 10



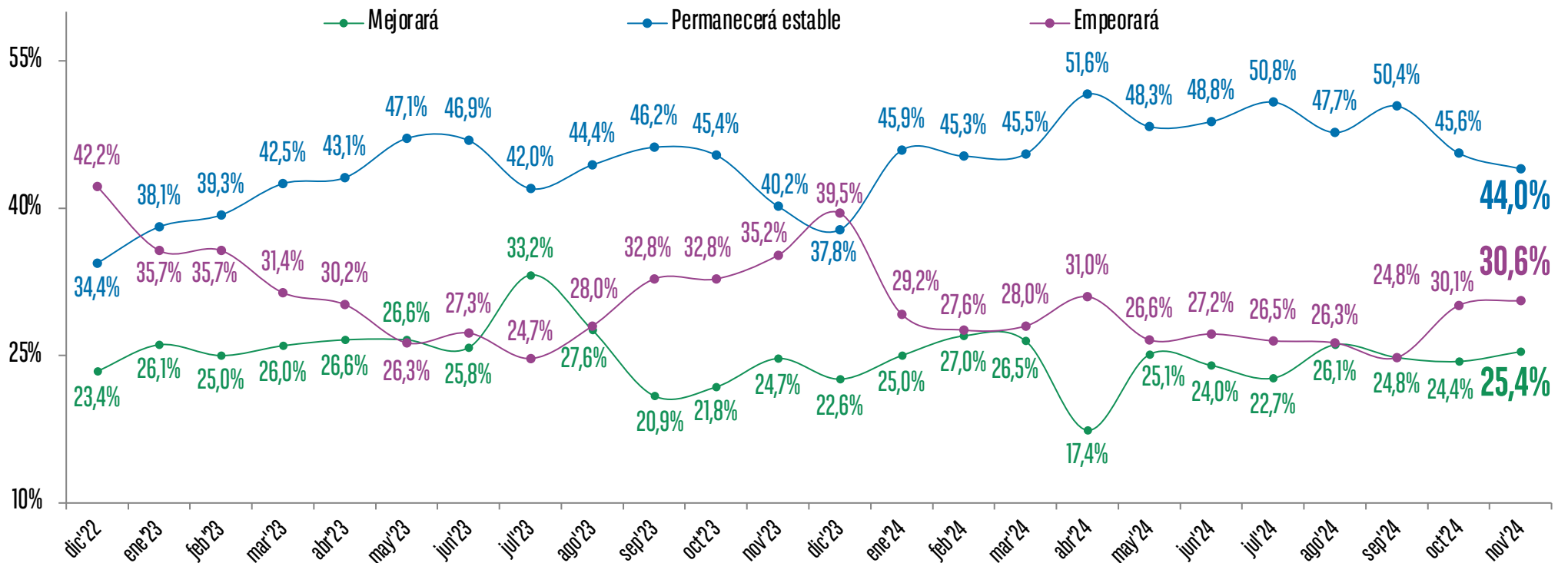
Se mantiene la valoración de la situación personal mientras que la de la situación del país vuelve a bajar.

- Los españoles valoran mejor su situación personal (6,43) que la general del país (5,33). En este mes de noviembre, la diferencia entre ambas es de 1,10 puntos.
- El indicador de la situación personal aumenta en 0,01 puntos respecto al mes anterior (6,42). En el caso de la situación general produce un descenso de 0,14 puntos (5,33) respecto al mes anterior.
- Si realizamos una comparación anual, respecto a noviembre 2023:
 - La nota otorgada a la situación general ha pasado de un 5,35 en noviembre 2023 a un 5,33 este año, lo que supone un descenso de 0,02 puntos.
 - En lo que respecta a la valoración de la situación personal, en noviembre del año pasado la nota fue de un 6,41 siendo de un 6,43 el mismo mes de este 2024 lo que supone una aumento de 0,02 puntos.
 - En apariencia la disminución en la valoración general experimentada a principios de 2022 estaría relacionada con el inicio de las hostilidades bélicas por parte de Rusia hacia Ucrania y sus efectos en la economía.




PERCEPCIÓN ECONÓMICA DE LOS ESPAÑOLES

¿En los próximos 12 meses piensa que la situación general del país...?



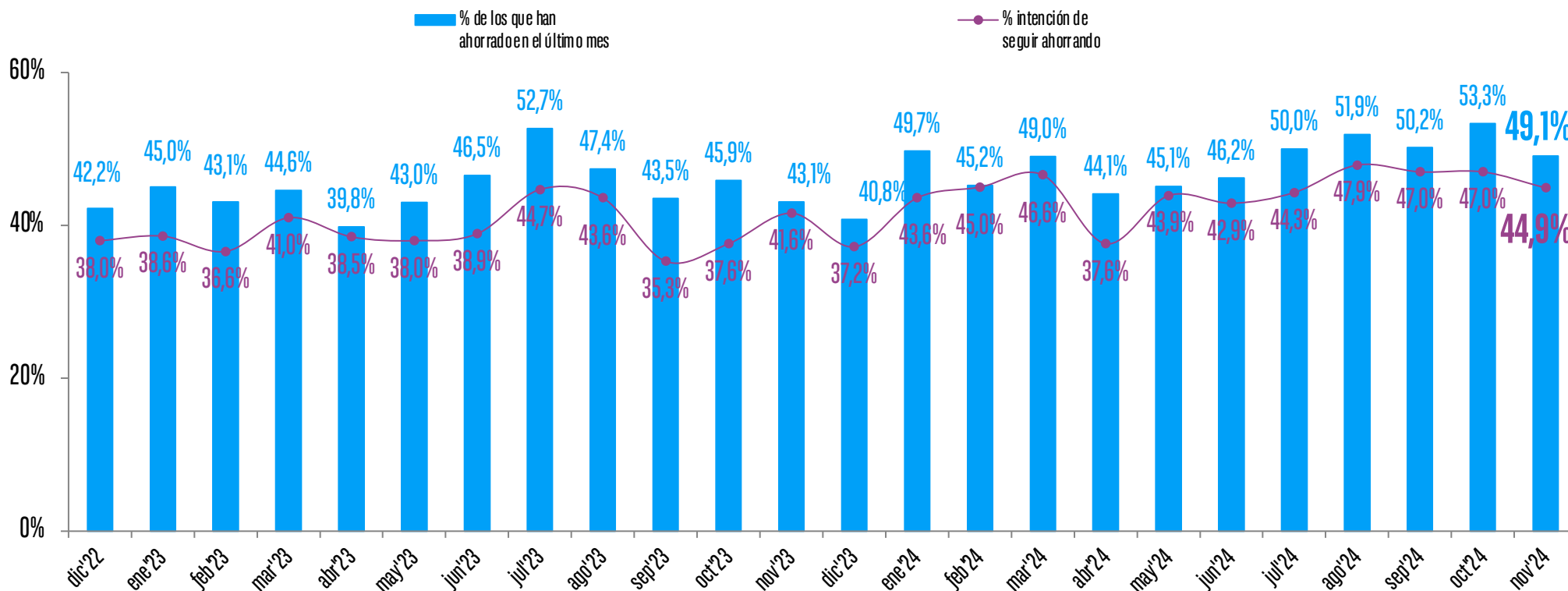
Ligero aumento del optimismo sobre la evolución de la situación general en los próximos 12 meses.

- Los españoles que consideran que la situación general empeorará aumentan 0,5 puntos situándose en 30,6%. Si lo comparamos con el mismo mes del año 2023, el porcentaje desciende 4,6 puntos.
- Un 44,0% de españoles opinan que la situación permanecerá estable, lo que supone una reducción de 1,6 puntos respecto al mes anterior.
- En cuanto a los españoles que estiman que la situación general mejorará este mes de noviembre se sitúa en un 25,4% con un aumento de 1,0 puntos sobre el mes anterior. Con relación al mismo mes en 2023, aumenta 0,7 puntos.



PERCEPCIÓN ECONÓMICA DE LOS ESPAÑOLES

En el último mes, ¿ha conseguido su unidad familiar ahorrar?



Disminución del ahorro y de la intención del ahorro respecto al mes anterior.

- Un 49,1% de españoles afirman haber ahorrado en el último mes, 4,2 puntos de descenso respecto al mes anterior. Si lo comparamos con el dato del mismo periodo del año anterior, noviembre de 2023, (43,1%), el porcentaje se incrementa 6,0 puntos.
- La intención de seguir ahorrando se reduce en 2,1 puntos este mes, siendo un 44,9% los consumidores que manifiestan esta intención. Si lo comparamos con el dato de hace un año, hay una aumento de 3,3 puntos porcentuales.

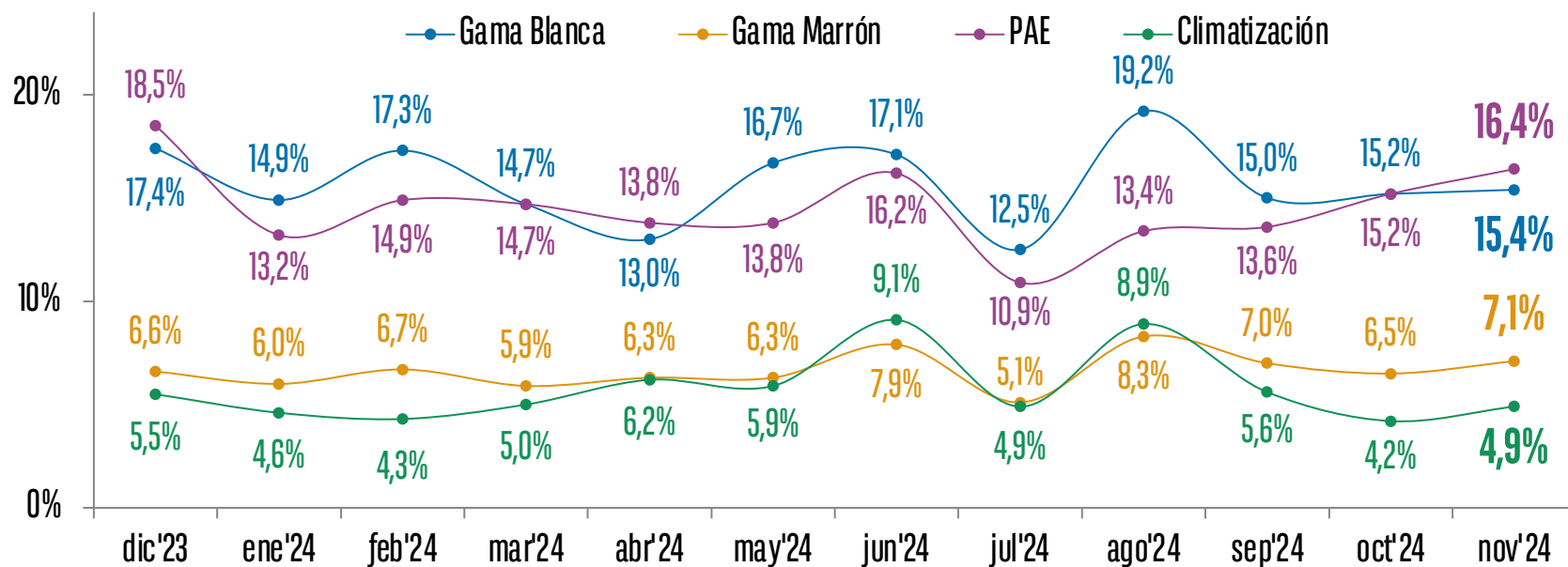


INTENCIÓN DE COMPRA DE LOS ESPAÑOLES




ELECTRODOMÉSTICOS Y TECNOLOGÍA

¿Piensa adquirir en los próximos 3 meses algunos de los siguientes bienes y servicios?
CANAL OFFLINE + ONLINE



VARIACIÓN
vs. OCT. 2024 en p.p.



¿Qué importe tiene pensado gastar en cada uno de los bienes y servicios que piensa adquirir?



297€



230€



167€

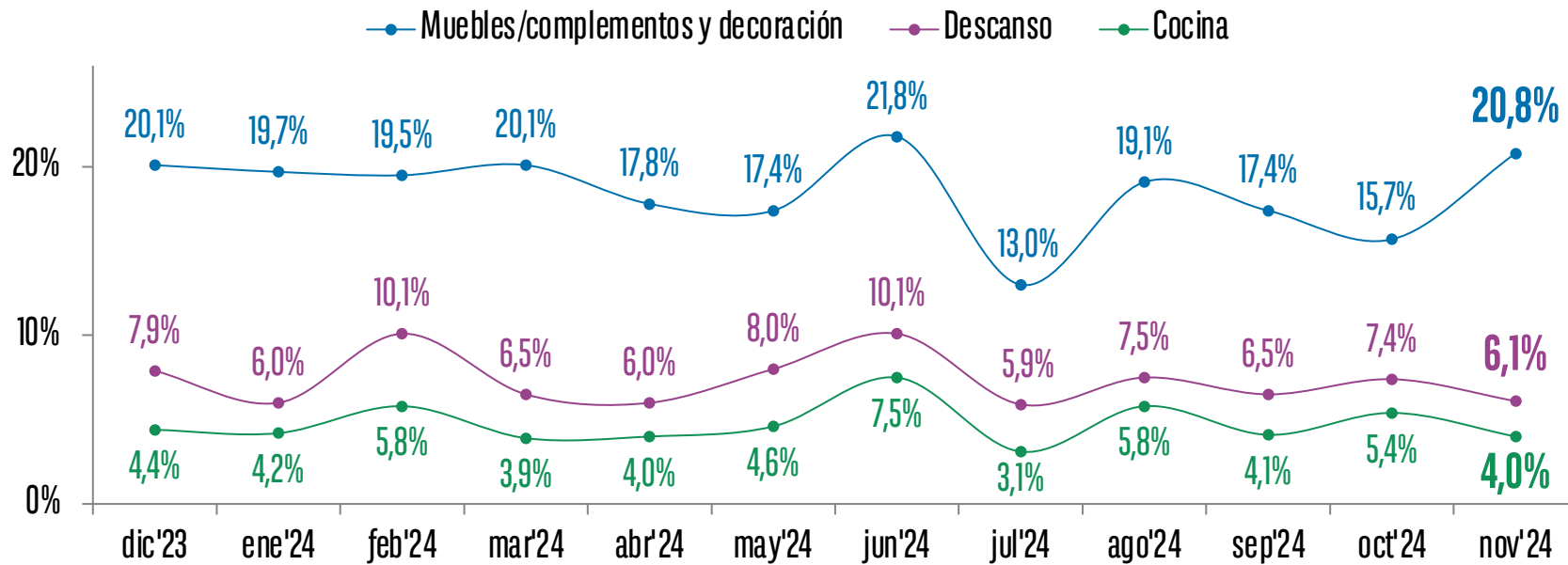


195€




HABITAT

¿Piensa adquirir en los próximos 3 meses algunos de los siguientes bienes y servicios?
CANAL OFFLINE + ONLINE



VARIACIÓN
vs. OCT. 2024 en p.p.



¿Qué importe tiene pensado gastar en cada uno de los bienes y servicios que piensa adquirir?



356€



297€

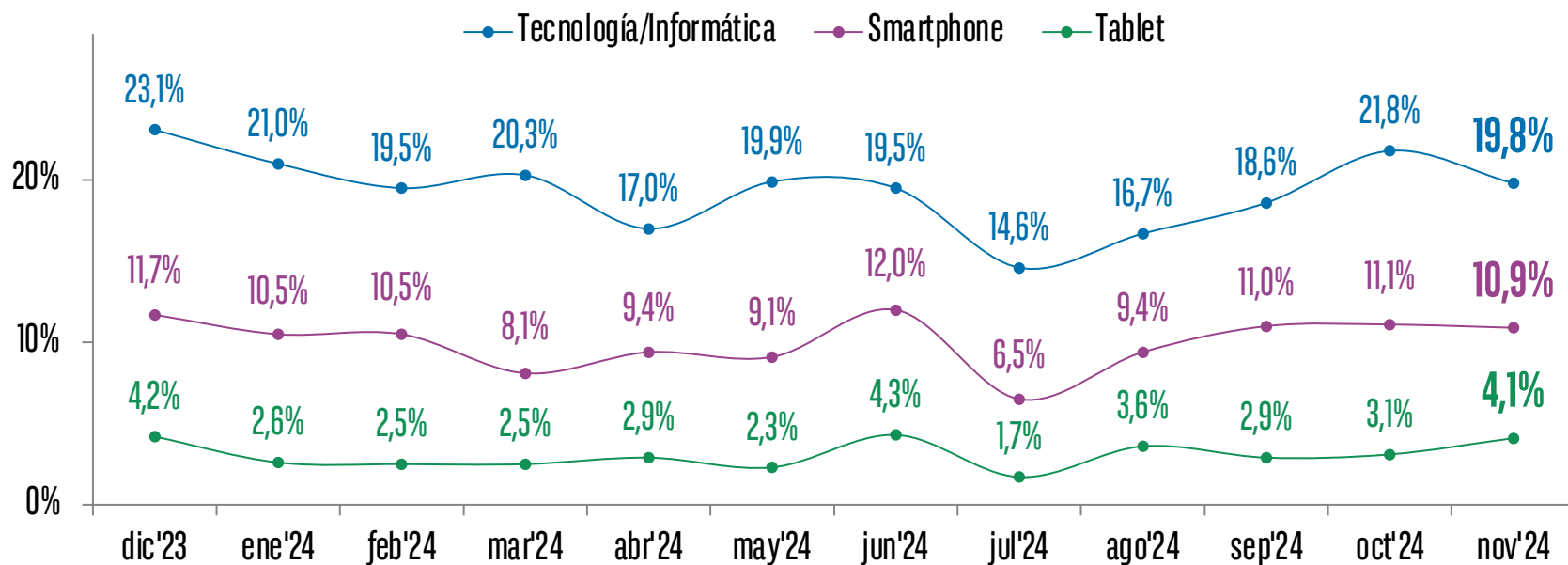


805€




TECNOLOGÍA

¿Piensa adquirir en los próximos 3 meses algunos de los siguientes bienes y servicios?
CANAL OFFLINE + ONLINE



VARIACIÓN
vs. OCT. 2024 en p.p.



¿Qué importe tiene pensado gastar en cada uno de los bienes y servicios que piensa adquirir?



284€



320€

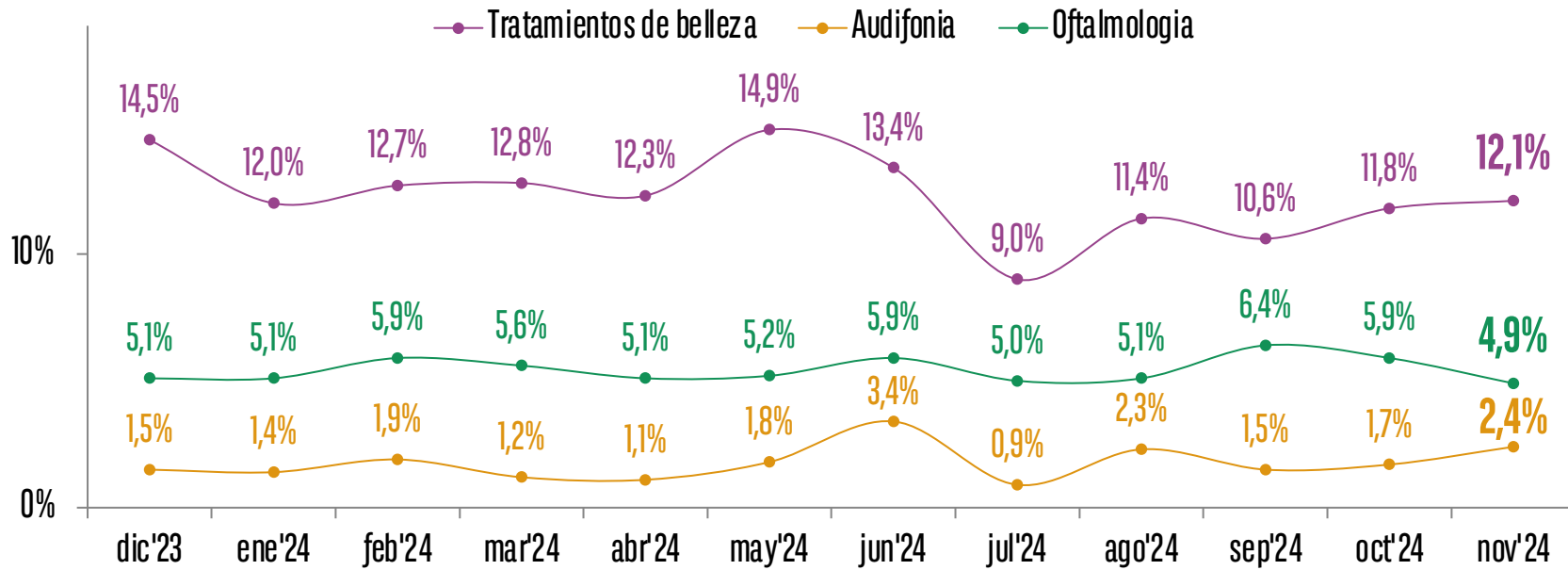


429€

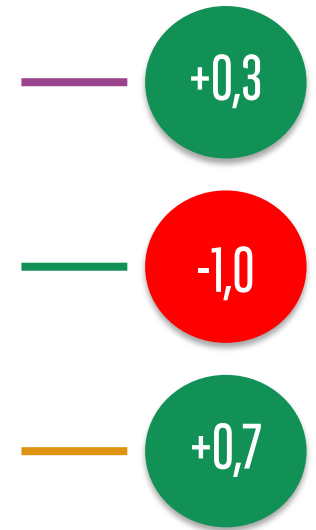


SALUD

¿Piensa adquirir en los próximos 3 meses algunos de los siguientes bienes y servicios?
CANAL OFFLINE + ONLINE



VARIACIÓN
vs. OCT. 2024 en p.p.



¿Qué importe tiene pensado gastar en cada uno de los bienes y servicios que piensa adquirir?



435€



226€

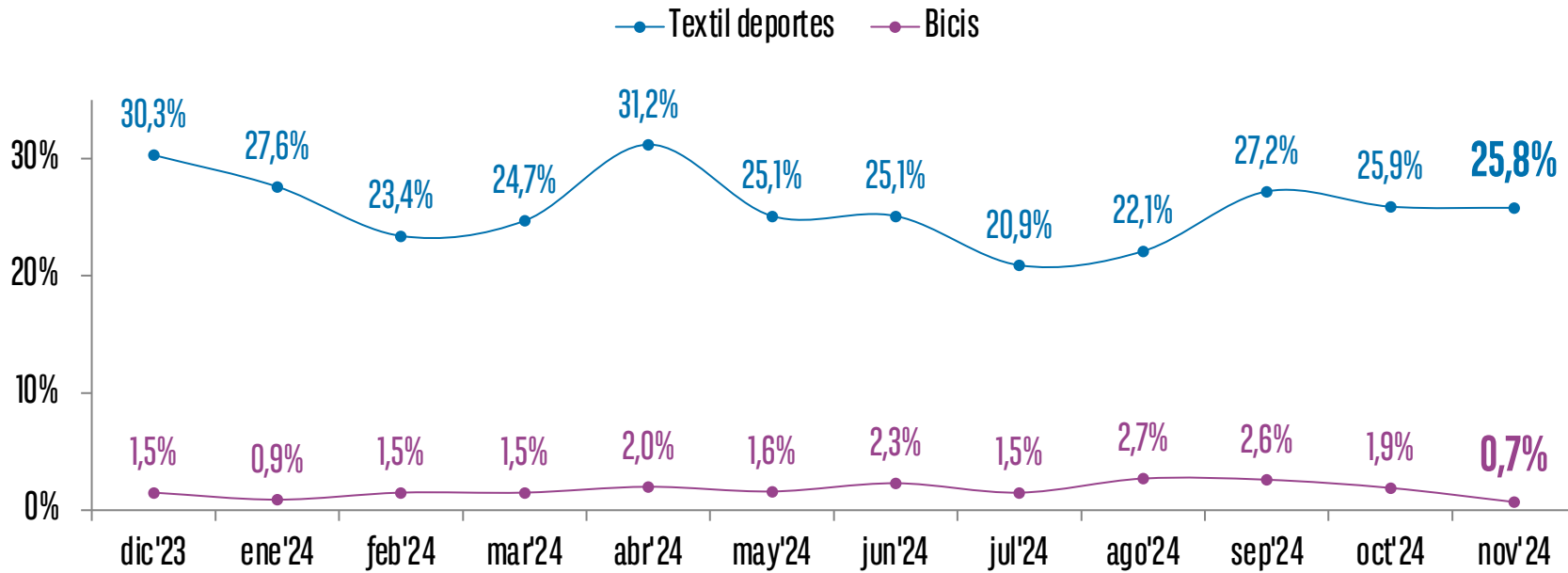


97€

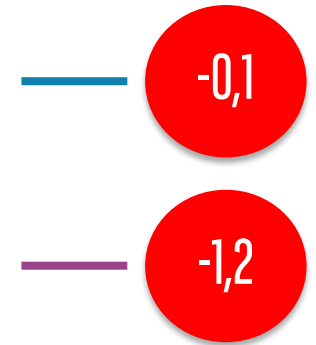


DEPORTES

¿Piensa adquirir en los próximos 3 meses algunos de los siguientes bienes y servicios?
CANAL OFFLINE + ONLINE



VARIACIÓN
vs. OCT. 2024 en p.p.



¿Qué importe tiene pensado gastar en cada uno de los bienes y servicios que piensa adquirir?



119€

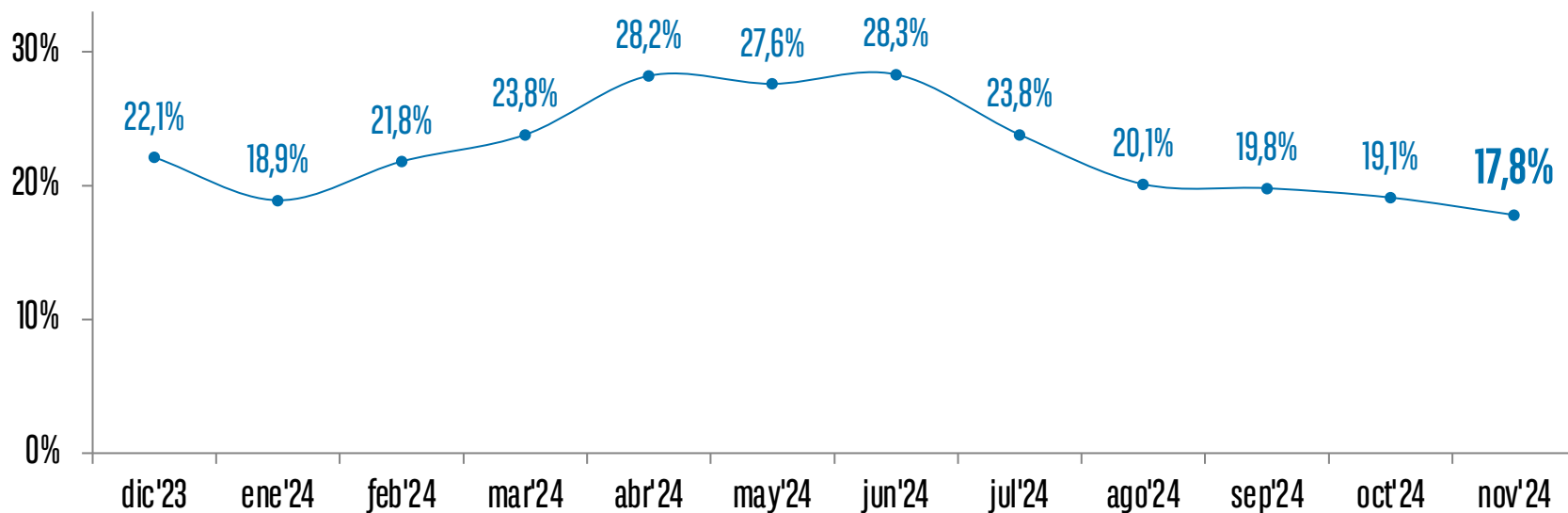


154€



VIAJES

¿Piensa adquirir en los próximos 3 meses algunos de los siguientes bienes y servicios?
CANAL OFFLINE + ONLINE



VARIACIÓN
vs. OCT. 2024 en p.p.

-1,3

¿Qué importe tiene pensado gastar en cada uno de los bienes y servicios que piensa adquirir?



750€



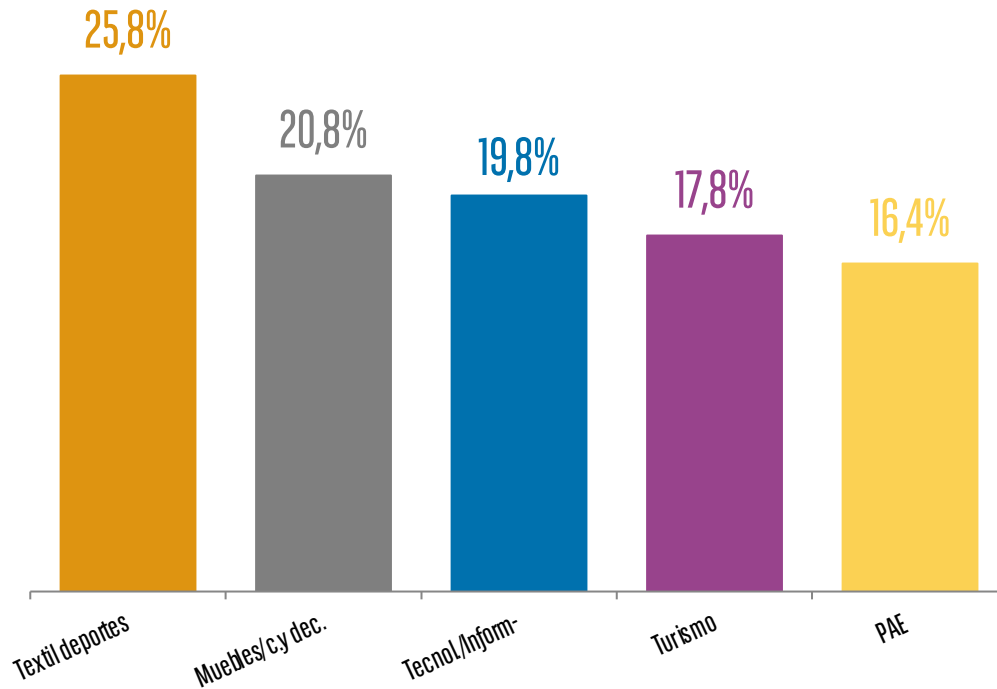
SÍNTESIS INTENCIONES DE COMPRA

¿Piensa adquirir en los próximos 3 meses algunos de los siguientes bienes y servicios?

CANAL OFFLINE + ONLINE

En noviembre de 2024, el Top 5 en intenciones de compra para los próximos tres meses son:

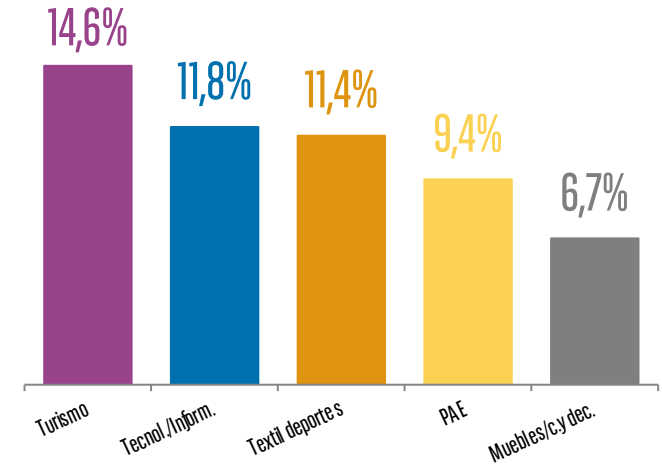
- Textil deportes: 25,8%
- Muebles/complementos: 20,8%
- Tecnología/Informática: 19,8%
- Turismo: 17,8%
- P.A.E.: 16,4%



Si distinguimos por canales:

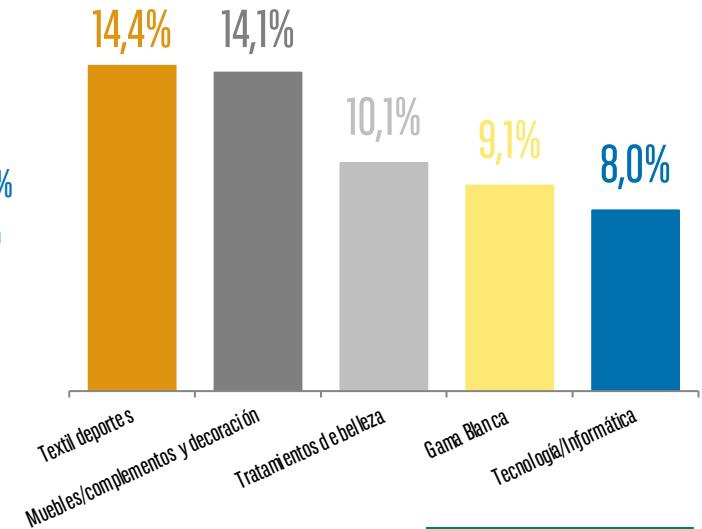
Top 5 canal online:

- Turismo: 14,6%
- Tecnología/Informática: 11,8%
- Textil deportes: 11,4%
- PAE: 9,4%
- Muebles/complementos.: 6,7%



Top 5 canal offline:

- Textil deportes: 14,4%
- Muebles/complementos.: 14,1%
- Tratamientos de belleza: 10,1%
- Gama Blanca: 9,1%
- Tecnología/Informática: 8,0%



OBSERVATORIO Cetelem



BNP PARIBAS
PERSONAL FINANCE



 www.elobservatoriocetelem.es

 [@Obs_Cetelem_ES](https://twitter.com/Obs_Cetelem_ES)