

# zOOM NAVIDAD 2024

## La intención de gasto de los españoles en Navidad

**OBSERVATORIO**  
Cetelem

 **BNP PARIBAS**  
PERSONAL FINANCE 



# INTRODUCCIÓN

El Observatorio Cetelem presenta en diciembre 2024 el Zoom de intención de gasto de los españoles en Navidad donde analizamos el comportamiento de los consumidores en este periodo y lo comparamos con las intenciones manifestadas el año anterior.

Los datos analizados y las reflexiones mostradas en esta edición de [El Observatorio Cetelem](#), se han obtenido a partir de la realización de una encuesta online realizada por la empresa Invesmarket:

## Metodología online (CAWI)

- Universo: Población mayor de 18 años
- Ámbito: Nacional
- Tamaño de muestra: 1.000 encuestas
- Error muestral:  $\pm 3,16\%$  para datos globales

Esperamos que el contenido sea de su agrado y la información pueda serle de utilidad.

Un cordial saludo,

El Observatorio Cetelem

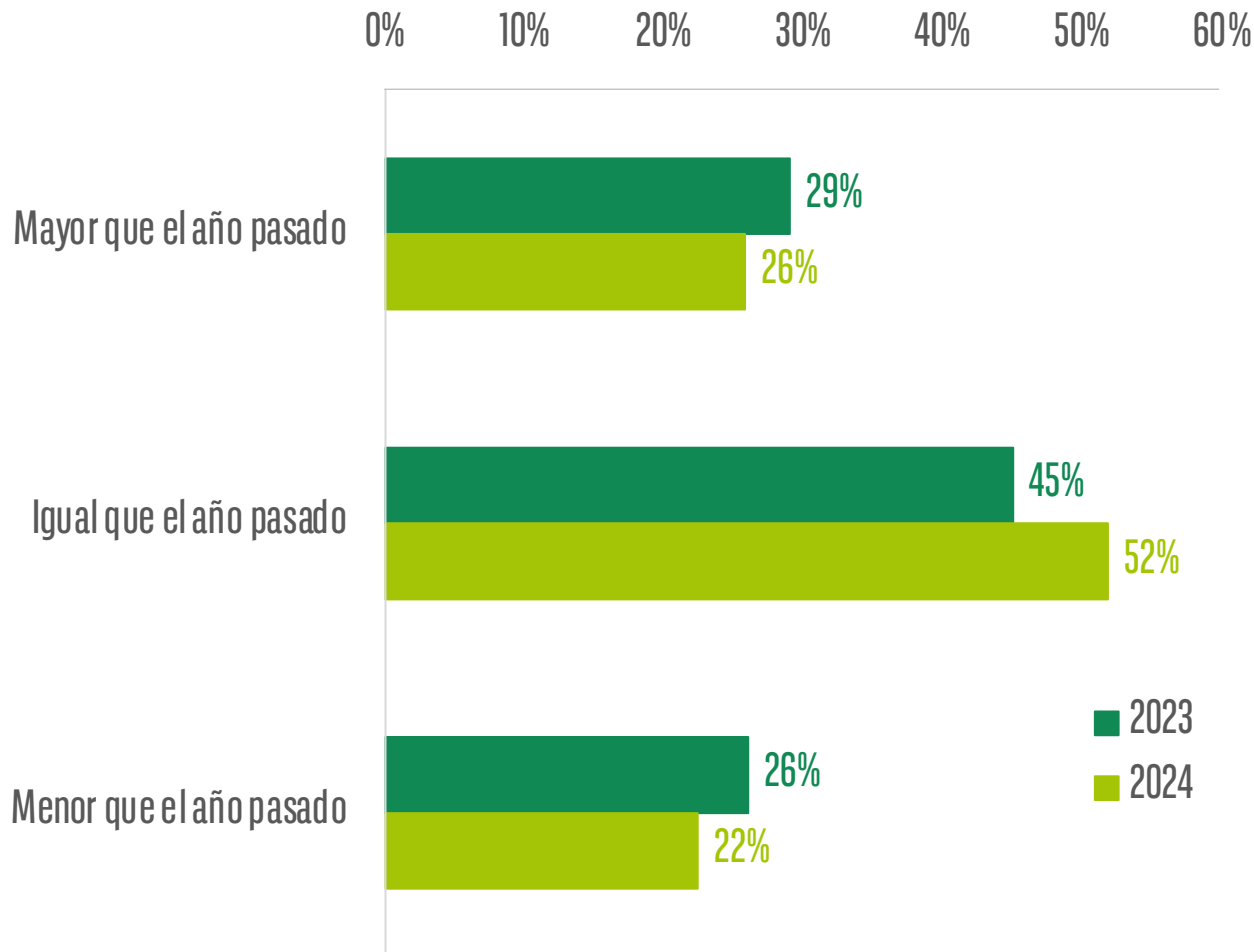


# LA INTENCIÓN DE GASTO DE LOS ESPAÑOLES EN NAVIDAD 2024



## ¿Cómo crees que será tu gasto total con motivo de las navidades en comparación con el año anterior? (% respuesta única)

### GASTO TOTAL



El 26% de los españoles tiene intención de gastar más estas navidades, 3 puntos porcentuales por debajo del año anterior.

El 26% de los españoles encuestados tiene intención de gastar más que el año pasado en sus compras de Navidad, lo que supone un descenso de 3 puntos porcentuales respecto a 2023. Los consumidores más jóvenes con edades comprendidas entre los 18 y 24 años con un 36% de menciones respectivamente.

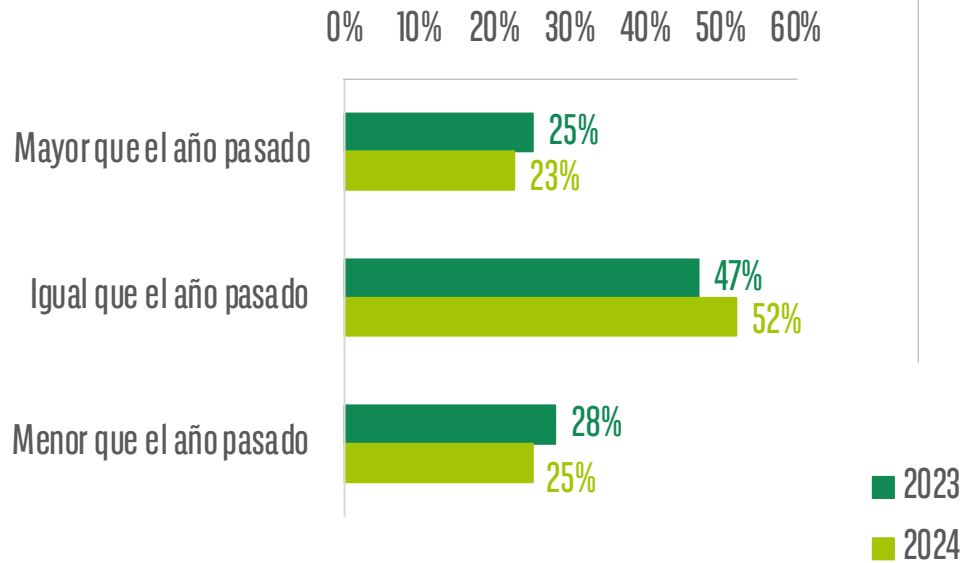
Pero el grueso del porcentaje es el de aquellos que tiene intención de realizar el mismo desembolso que en 2023 con un 52% de menciones frente al 45% del año anterior. En este sentido, los consumidores entre 55 y 59 años de 65 años destacan 9 puntos por encima de la media con un 61% de menciones.

Es importante señalar que desciende 4 puntos porcentuales el porcentaje de consumidores que piensa gastar menos que el año anterior con un 22% de menciones frente al 26% del 2023.

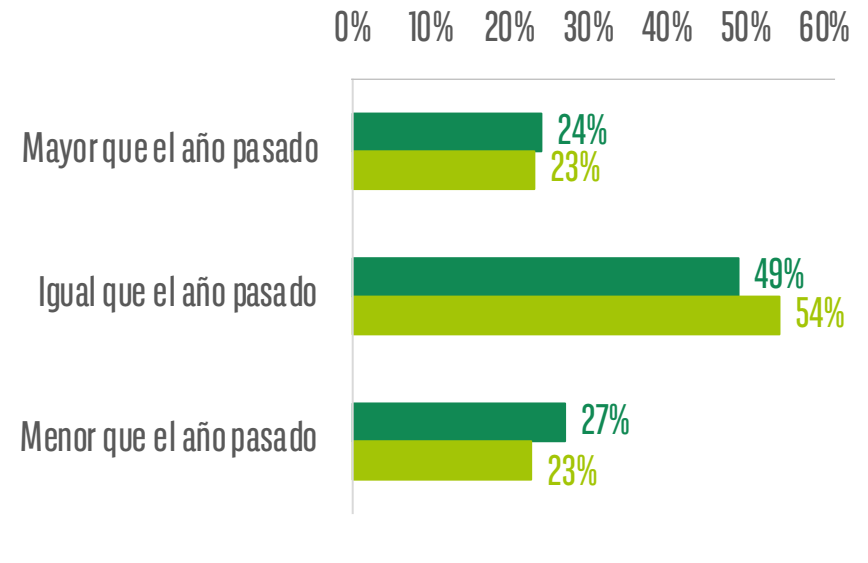


## ¿Cómo crees que será tu gasto en la compra de regalos navideños en comparación con el año anterior? (% respuesta única)

### REGALOS NAVIDEÑOS



### PRODUCTOS PARA REUNIONES FAMILIARES

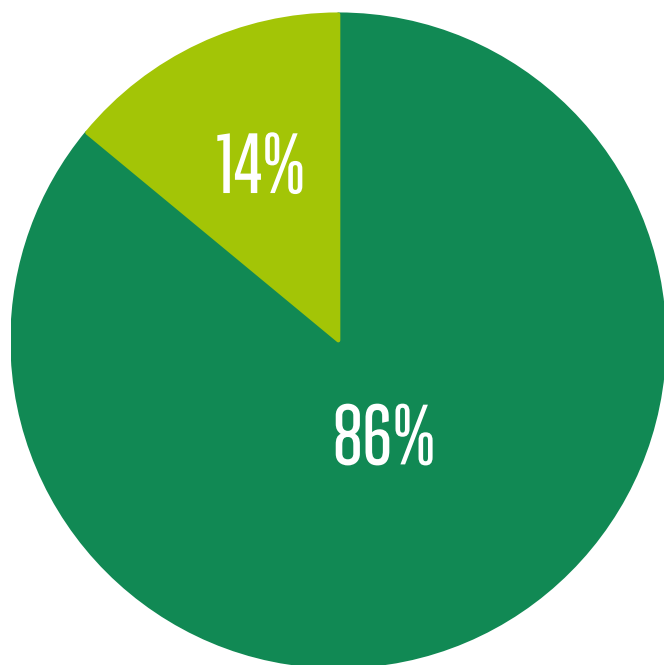


- Si analizamos en detalle por tipo de gasto navideño: regalos y compras para reuniones familiares (alimentación, decoración, etc.).
- Los mayores porcentajes los encontramos en aquellos que declaran tener intención de gastar lo mismo en ambos casos, mostrando un incremento respecto al año anterior.
- Es importante señalar que observamos un descenso en el número de consumidores que tiene pensado realizar un mayor gasto tanto en regalos (23% vs 25% en 2023) y en las compras para reuniones familiares (23% vs 24% en 2023) y también en aquellos que realizarán un desembolso menor tanto en regalo navideños (25% vs 28% en 2023) y en compras para celebraciones (23% vs 27% en 2023).

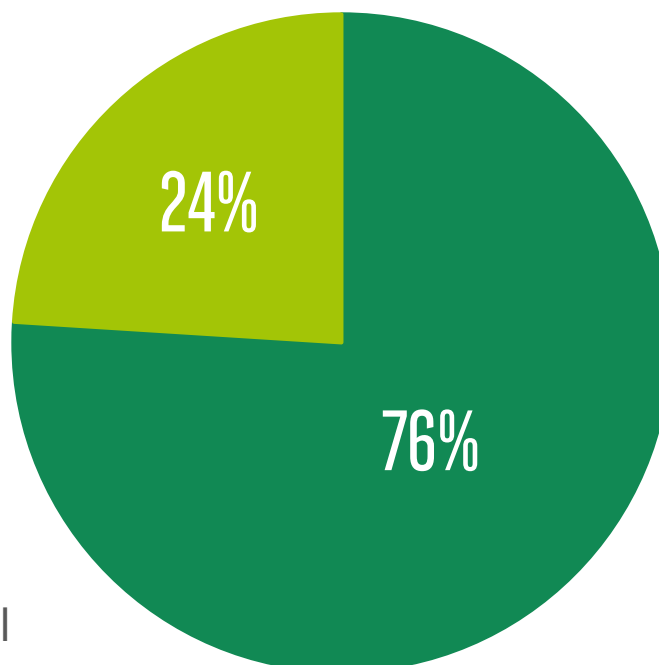


Has dicho que el gasto esta Navidad será menor en alguna de las categorías presentadas ¿El motivo de tu menor gasto es el impacto de la inflación en tu economía? (% respuesta única)

2023



2024

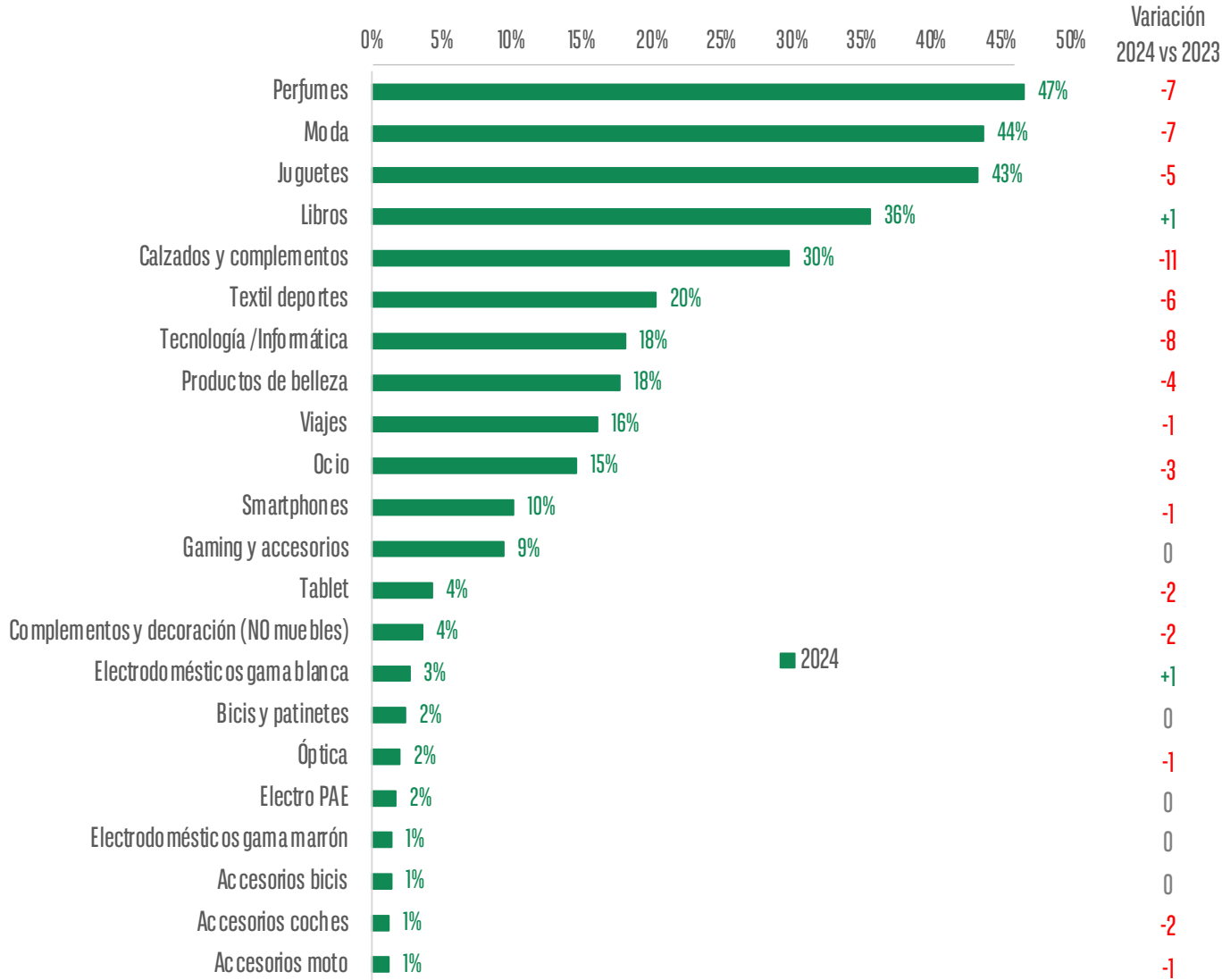


■ SI  
■ No

8 de cada 10 españoles que declaran tener intención de gastar menos estas navidades, afirman que es motivado por el impacto de la inflación en su economía doméstica, mostrando un importante descenso de 10 puntos respecto a las declaraciones del 2023.



## ¿Cuáles de los siguientes productos y servicios tienes intención de comprar estas navidades? (% respuesta múltiple)

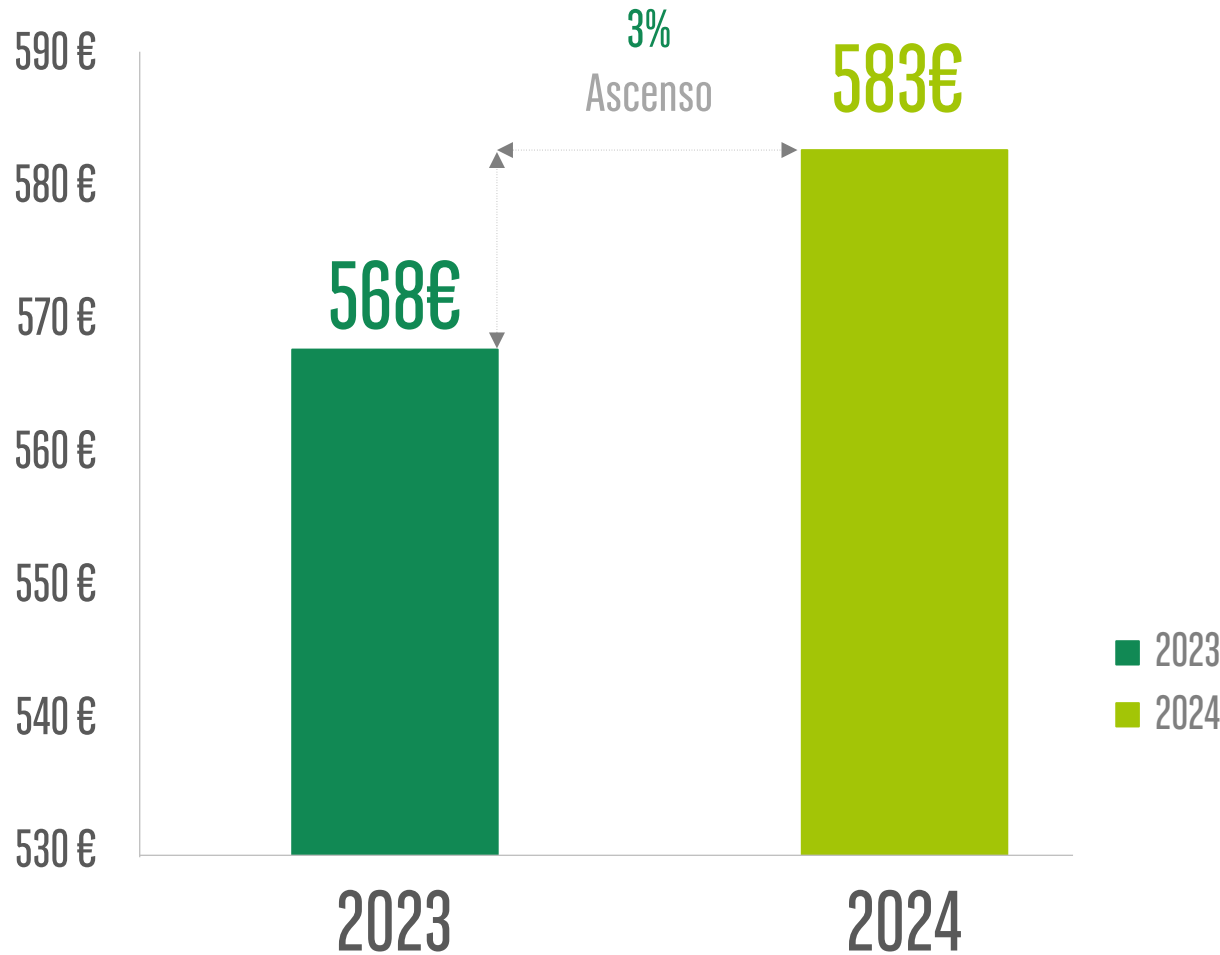


El top 5 de productos con mayor intención de compra por parte de los españoles para estas navidades son los perfumes, moda, juguetes, libros, y calzado y complementos.

La gran mayoría de productos analizados muestran intenciones de compra inferiores al año anterior, salvo los libros y los electrodomésticos de gama blanca que crecen 1 punto respecto a 2023, y gaming, PAE, gama marrón y accesorios de bicis que se mantienen estables.



## ¿Cuál es el gasto medio previsto para las compras de Navidad? (Gasto medio en €)



El gasto previsto por los españoles para las compras de Navidad es de 583€, un 3% más que el gasto previsto el año anterior.





## ¿Cuál es el gasto medio previsto para las compras de Navidad? (Gasto medio en €)

2024

¿Y qué importe tiene previsto gastar en estas compras de Navidad (Importe en €)	% consumidores	Importe medio en €
0-200 €	34 %	122 €
Entre 201-400 €	26 %	318 €
Entre 401-1.000 €	29 %	645 €
Más de 1.000 €	11 %	2.469 €
<b>TOTAL</b>	<b>100 %</b>	<b>583 €</b>

2023

0-200 €	32 %	132 €
Entre 201-400 €	26 %	321 €
Entre 401-1.000 €	31 %	567 €
Más de 1.000 €	11 %	2.189 €
<b>TOTAL</b>	<b>100 %</b>	<b>568 €</b>

Los consumidores con edades entre los 40 y 44 años son los que gastaran más en este periodo festivo, con un desembolso medio previsto de unos 711€.

El 34% de los consumidores encuestados tiene intención de gastar menos de 200€ estas navidades.

En el lado opuesto encontramos al 11% que pretende realizar un gasto superior a los 1.000€.

# OBSERVATORIO Cetelem



**BNP PARIBAS**  
PERSONAL FINANCE



 [www.elobservatoriocetelem.es](http://www.elobservatoriocetelem.es)

 [@Obs\\_Cetelem\\_ES](https://twitter.com/Obs_Cetelem_ES)