

ZOOM NAVIDAD 2024

EL GASTO DE LOS ESPAÑOLES

OBSERVATORIO
Cetelem





INTRODUCCIÓN

El Observatorio Cetelem presenta en enero 2025 el Zoom del gasto de los españoles en Navidad. En este estudio analizamos el comportamiento de los españoles respecto al gasto realizado en las navidades en comparación con años anteriores y también respecto a las intenciones manifestadas en diciembre.

Los datos analizados y las reflexiones mostradas en esta edición de **El Observatorio Cetelem**, se han obtenido a partir de la realización de una encuesta online realizada por la empresa Invesmarket:

Metodología online (CAWI)

- Universo: Población mayor de 18 años
- Ámbito: Nacional
- Tamaño de muestra: 1.000 encuestas
- Error muestral: $\pm 3,16\%$ para datos globales

Esperamos que el contenido sea de su agrado y la información pueda serle de utilidad.

Un cordial saludo,

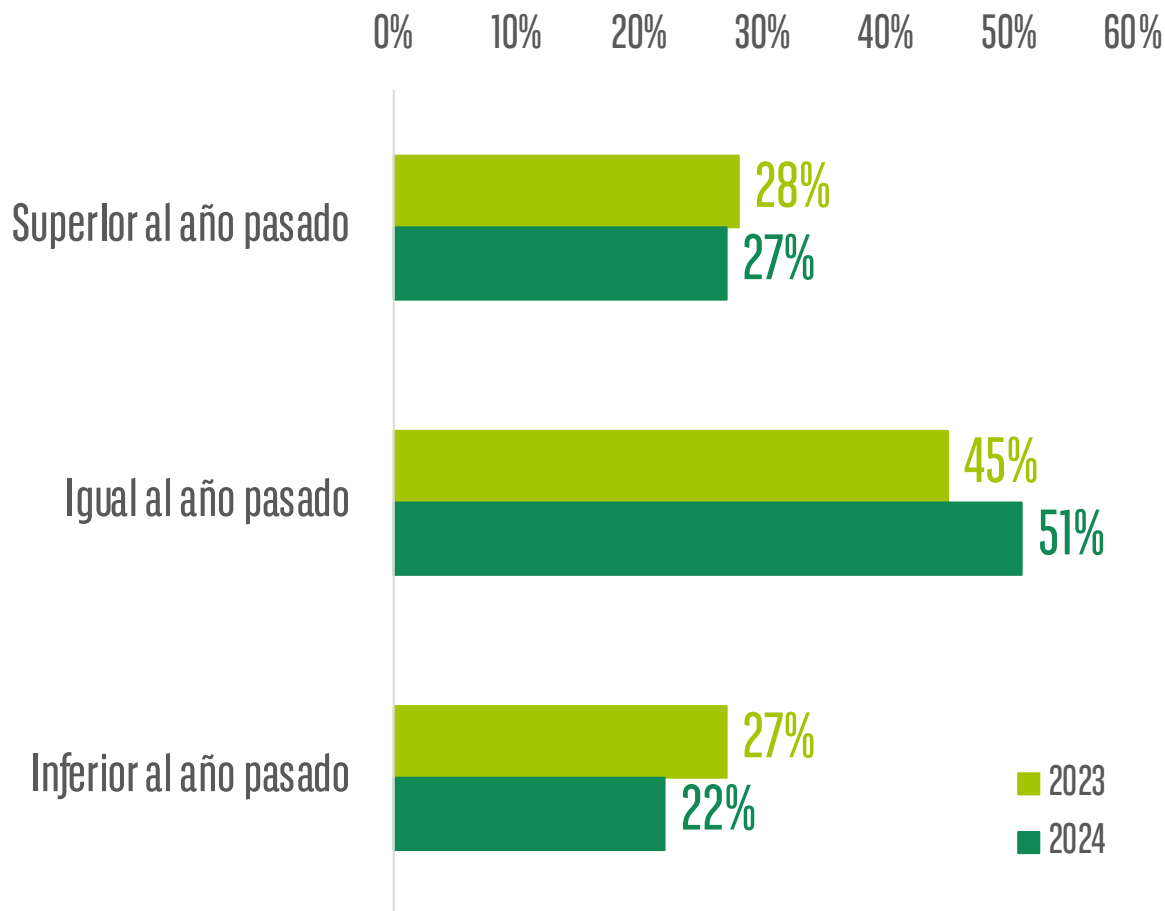
El Observatorio Cetelem



EL GASTO DE LOS ESPAÑOLES EN LAS NAVIDADES 2024



Teniendo en cuenta el gasto realizado en las compras de Navidad del año pasado, diría que el gasto realizado este año ha sido...? (% respuesta única)



5 de cada 10 españoles encuestados ha gastado lo mismo que el año anterior en las compras de navidad de 2024, porcentaje que aumenta 6 puntos respecto a 2023.

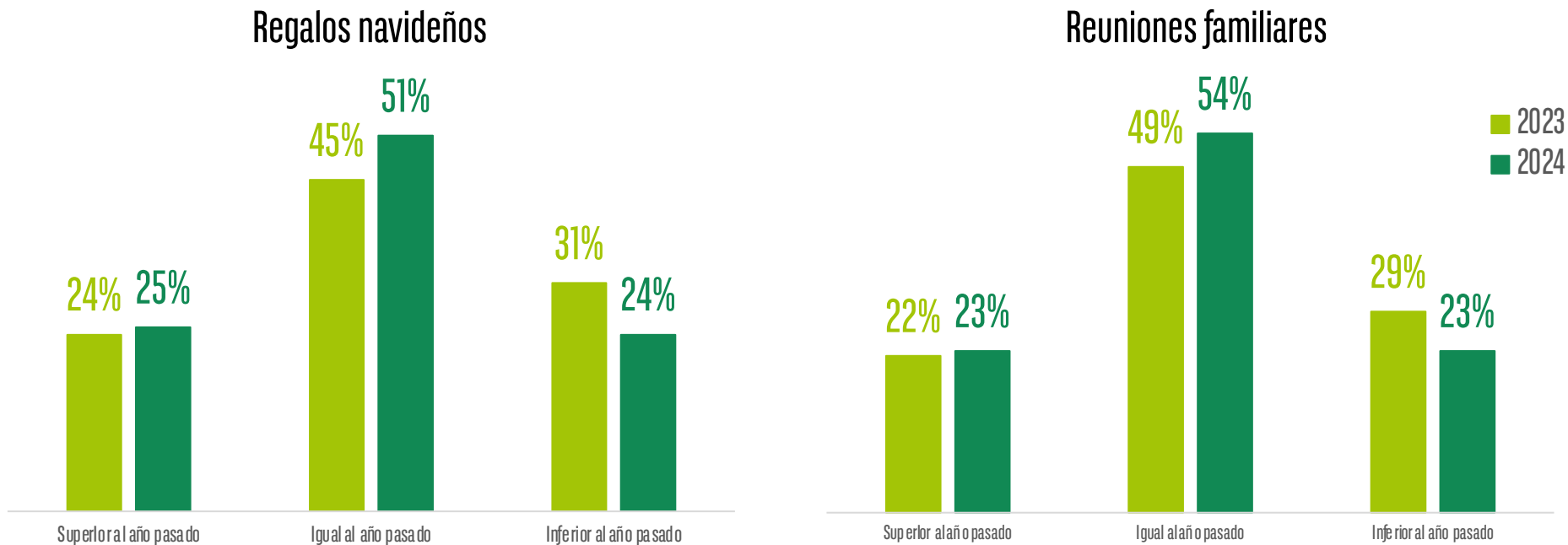
El porcentaje de españoles que han gastado lo mismo que el año anterior en las compras de navidades de 2024 es del 51% ves 45% del declarado el año pasado.

El 27% declara haber gastado más en estas compras, disminuyendo ligeramente 1 punto porcentual respecto a las compras de 2023.

Disminuye 5 puntos el porcentaje de españoles que ha invertido menos dinero que en 2023 en las compras navideñas de este año, el 22% frente al 27% que lo declaró el año anterior.



¿Cómo ha sido tu gasto con motivo de las navidades en la compra de regalos y en la compra para las reuniones familiares en comparación con el del año anterior? (% respuesta única)

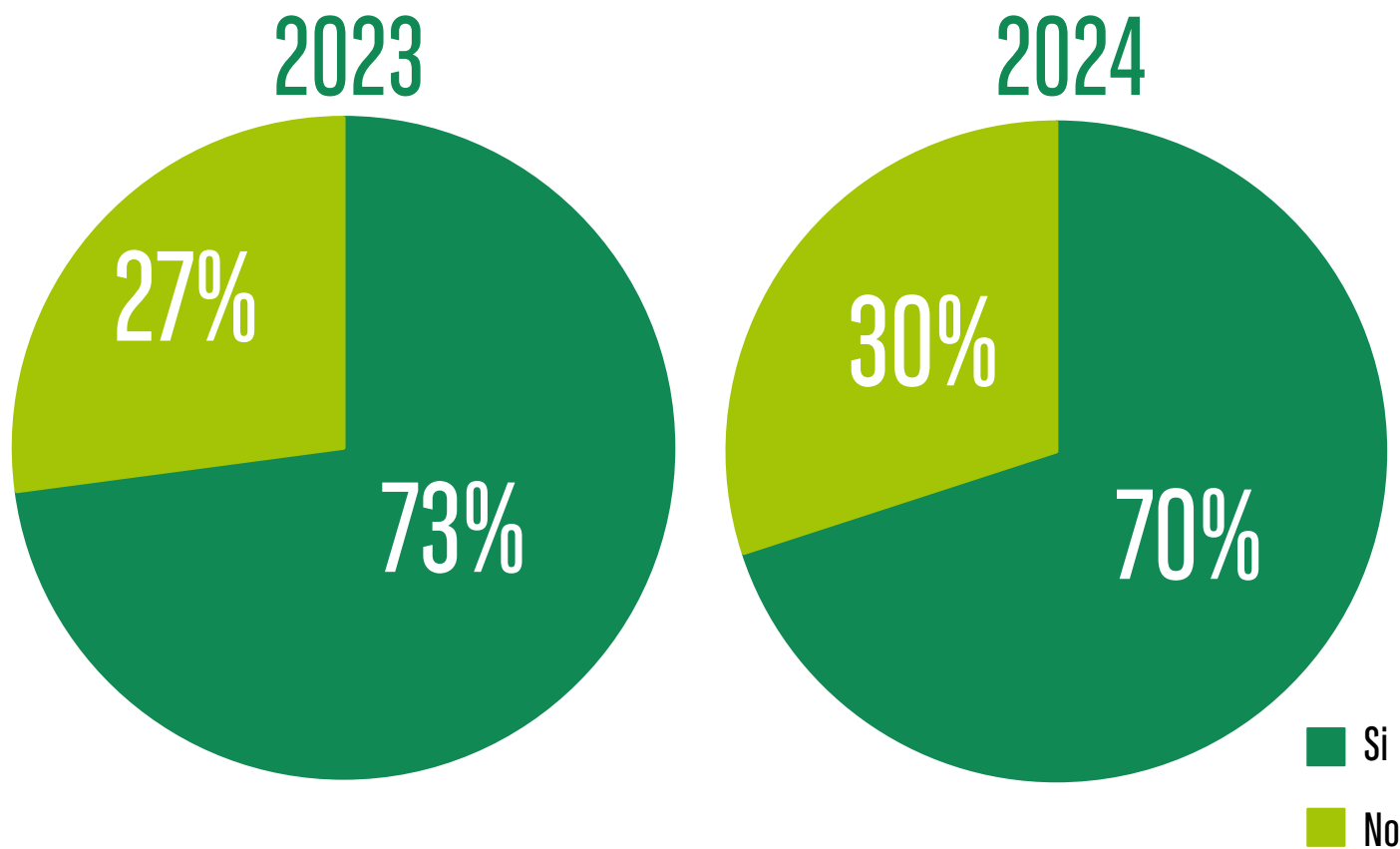


Un año más hemos analizado con más detalle y hemos desglosado el gasto realizado para regalos navideños y el destinado a lo necesario para las reuniones familiares.

- En ambos casos el porcentaje mayoritario lo encontramos en aquellos que declaran haber realizado el mismo gasto que el año anterior en ambas compras, aumentando respecto al año anterior en ambos casos.
- En el caso de los **regalos navideños**, un 25% declara un mayor gasto, ligeramente por encima de lo declarado el año anterior. Desciende notablemente el porcentaje de aquellos que declaran haber invertido menos en regalos, pasando de un 31% al 24% este año.
- En el caso de las compras para las **reuniones familiares**, el porcentaje de aquellos que declaran haber gastado más que en 2023 aumenta 1 punto (23% vs 22%). El 23% por el contrario, declara haber gastado menos, descendiendo 6 puntos respecto al año anterior.



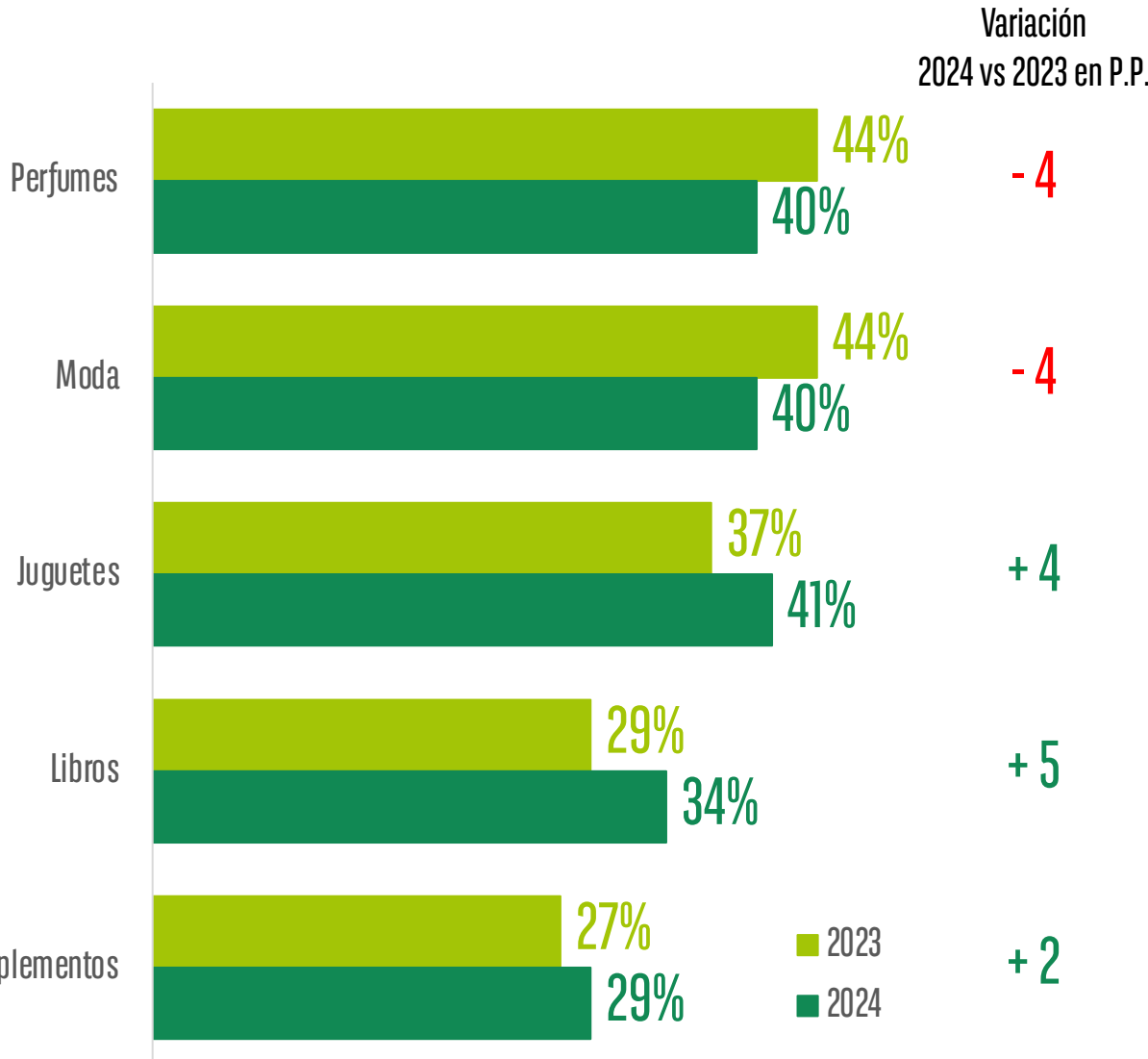
Has comentado que tu gasto esta Navidad ha sido menor al del año pasado en alguna de las categorías presentadas ¿El motivo de tu menor gasto es el impacto de la inflación en tu economía? (% respuesta única)



Desciende 3 puntos porcentuales el porcentaje de consumidores españoles que afirma que su gasto ha sido menor estas navidades, debido al impacto de la inflación en su economía doméstica.



¿Cuáles de los siguientes productos y servicios has comprado para regalos de Navidad? TOP 5. (% respuesta múltiple)



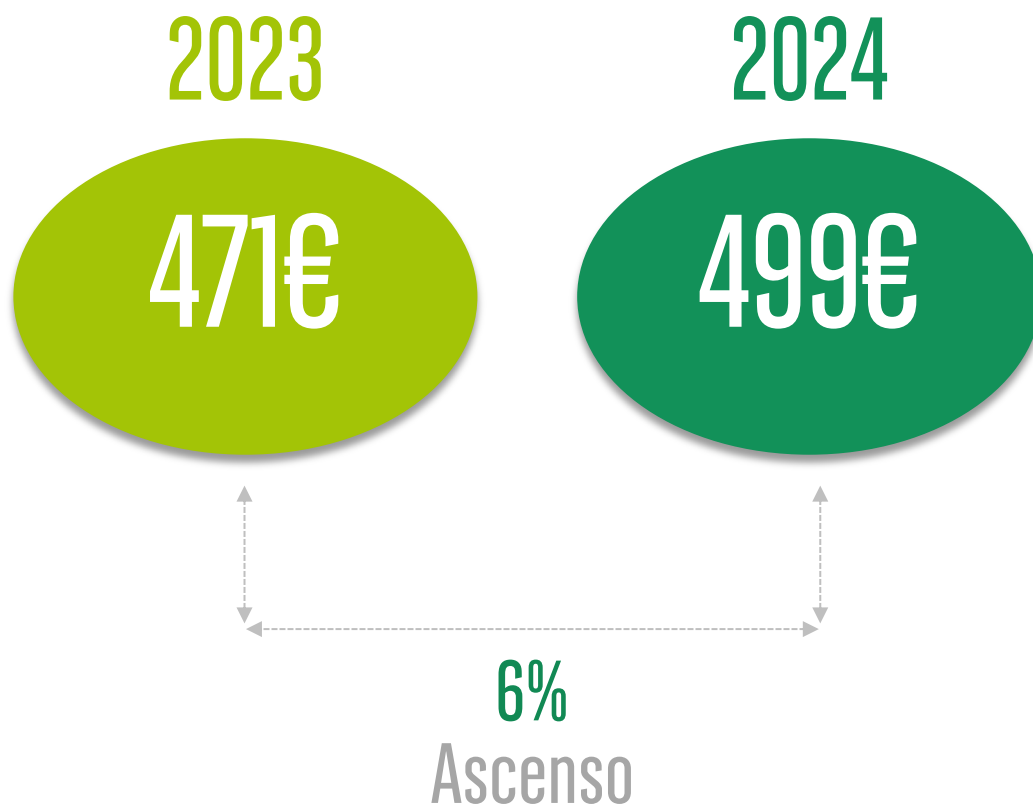
Los productos más comprados estas navidades han sido juguetes, perfumes, moda, libros y calzados y complementos.

Entre los productos que forman parte del Top 5, señalar que sólo se observan incrementos en las compras de juguetes (+4pp), libros (+5pp) y calzados y complementos (+2pp).

El porcentaje de compradores de perfumes y productos de moda, desciende 4 puntos en ambos casos.



¿Cuál es el gasto medio realizado en todas las compras de Navidad? (Gasto medio en €)



Los españoles encuestados declaran haber gastado 499€ de media en sus compras de Navidad, un 6% más que en 2023.

Aquellos consumidores con edades entre los 60 y 64 años, son los que más han gastado, con un desembolso medio de 578€, un 16% más que la media.



¿Cuál es el gasto medio realizado en todas las compras de Navidad? (Gasto medio en €)

¿Cuál es el gasto que ha realizado en las compras de Navidad? (Importe en €)	2023		2024	
	% consumidores	Importe medio	% consumidores	Importe medio
0-100 €	21 %	58 €	22%	50 €
Entre 101-200 €	19 %	174 €	17%	174 €
Entre 201-500 €	37 %	369 €	36%	373 €
Más de 501 €	24 %	1.222 €	25%	1.321 €
TOTAL	100 %	471 €	100%	499 €

Los españoles han gastado 500€ de media en sus compras de navidad, un 6% más que en 2023.

El gasto medio realizado por los españoles estas navidades fue de 500€, un 6% más que el año anterior. Aquellos consumidores con edades entre los 60 y 64 años, son los que más han gastado, con un desembolso medio de 578€, un 16% más que la media.

Si realizamos un análisis más detallado segmentando por tramos de importes, el porcentaje más elevado lo encontramos en aquellos que afirman haber realizado un desembolso entre los 200 y 500€ (36%). Le siguen aquellos que han gastado más de 500€ en sus compras navideñas con un 25% de menciones frente al 24% del 2023.

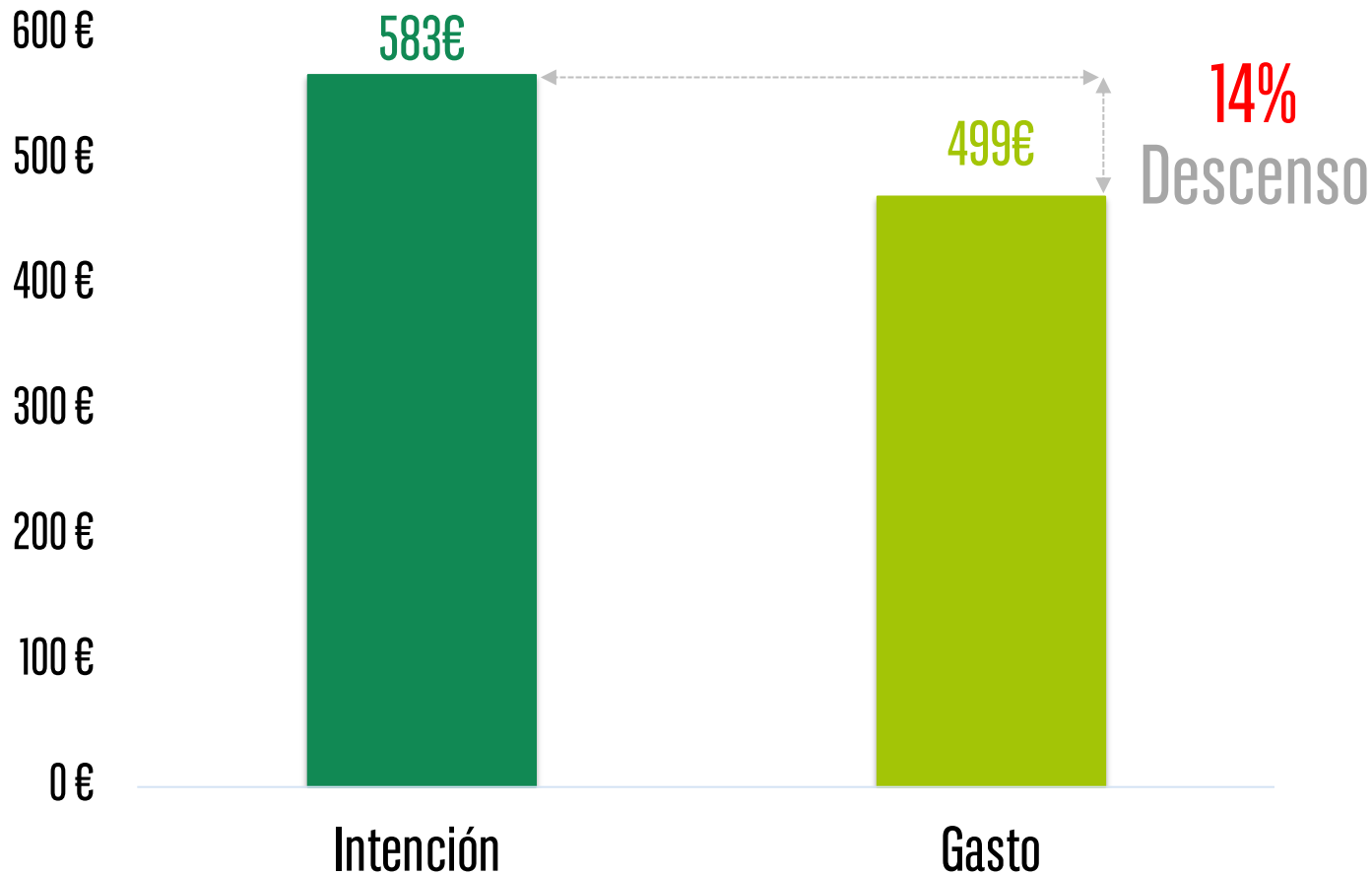
Entre los que han gastado menos, un 22% declara haber gastado menos de 100€ y un 17% entre 100 y 200€.



COMPARACIÓN ENTRE INTENCION DE GASTO Y GASTO DE LOS ESPAÑOLES EN LAS NAVIDADES 2024



Gasto en € de los españoles las navidades (Importe medio en €)



El gasto medio realizado por los españoles estas navidades ha sido un 14% inferior al previsto al inicio del pasado mes de diciembre.

El desembolso medio previsto era de 583€ y finalmente ha sido de 499€

OBSERVATORIO Cetelem



BNP PARIBAS
PERSONAL FINANCE



 www.elobservatoriocetelem.es

 [@Obs_Cetelem_ES](https://twitter.com/Obs_Cetelem_ES)