

MOTOR 2026

EL COMPORTAMIENTO DE LOS CONDUCTORES ESPAÑOLES EN EL SECTOR DE LA MOTO

Conclusiones extraídas de las encuestas realizadas por Canal Sondeo a 1.669 conductores españoles del sector coche y moto, entre el 17 de febrero y el 2 de marzo de 2026.

elobservatoriocetelem.es
cetelem.es
@Obs_Cetelem_ES

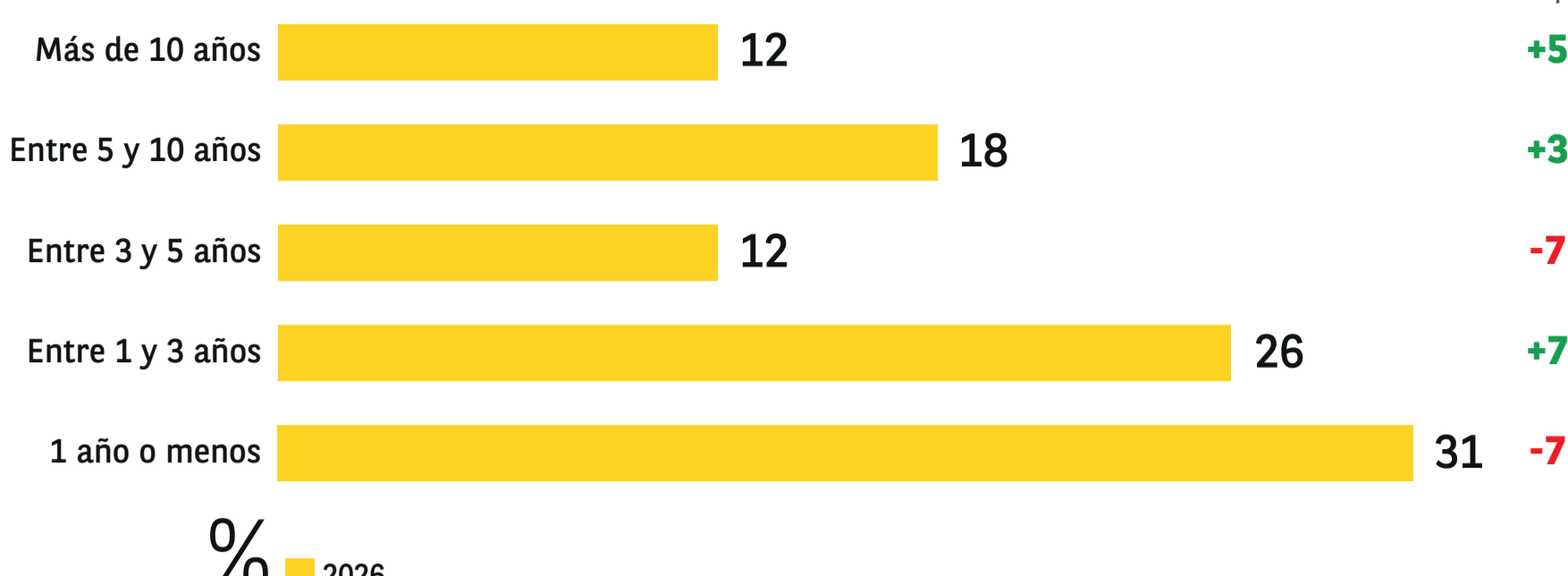
OBSERVATORIO
Cetelem

BNP PARIBAS
PERSONAL FINANCE

+2 -10 Variación respecto a 2025 en puntos porcentuales

Mi moto actual

¿Cuándo compraste tu ciclomotor o motocicleta actual?
(% respuesta única)



var 26/25
en pp

Compra en los últimos 12 meses

el **13%** de los conductores encuestados afirma haber adquirido una moto y/o accesorios de moto en los últimos 12 meses, manteniendo el mismo porcentaje que el año anterior.

gastando una media de **6.489€** un **-17%** menos que el año anterior.

¿Qué tipo/s de ciclomotor o motocicleta compraste en los últimos 12 meses?
(% respuesta múltiple)

Scooter
Estándar, Rueda Alta y Touring

64%⁺⁵

Carretera
Touring, Naked, Supersport, Custom, Trail y Supermotard

27%⁻⁴

Campo
Enduro, Cross, Trial

13%⁻³

Proceso de compra

Top 3 motivos para comprar en un establecimiento concreto



Top 3 aspectos más importantes para comprar una moto



Intención de compra para los próximos 12 meses

Moto o ciclomotor

La Scooter

55%⁺⁴

la opción más demandada por los conductores que compraran en este sector en 2026.

El gasto medio previsto es de

6.101€ **-35%** menos que lo declarado el año anterior

Accesorios

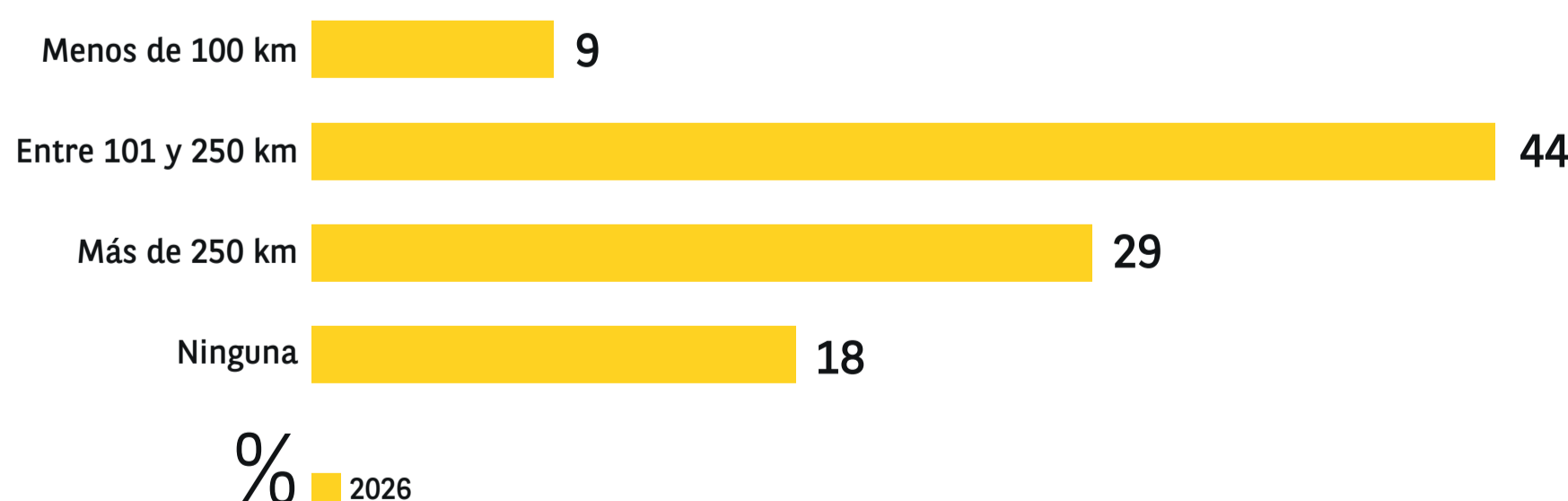
Crece 2 puntos porcentuales el porcentaje de conductores de moto con intención de comprar algún tipo de accesorio o equipación para la moto, pasando de un 44% a un 46%.

con un gasto medio previsto de **210€** **+21%** más que la intención de gasto mostrada el año anterior

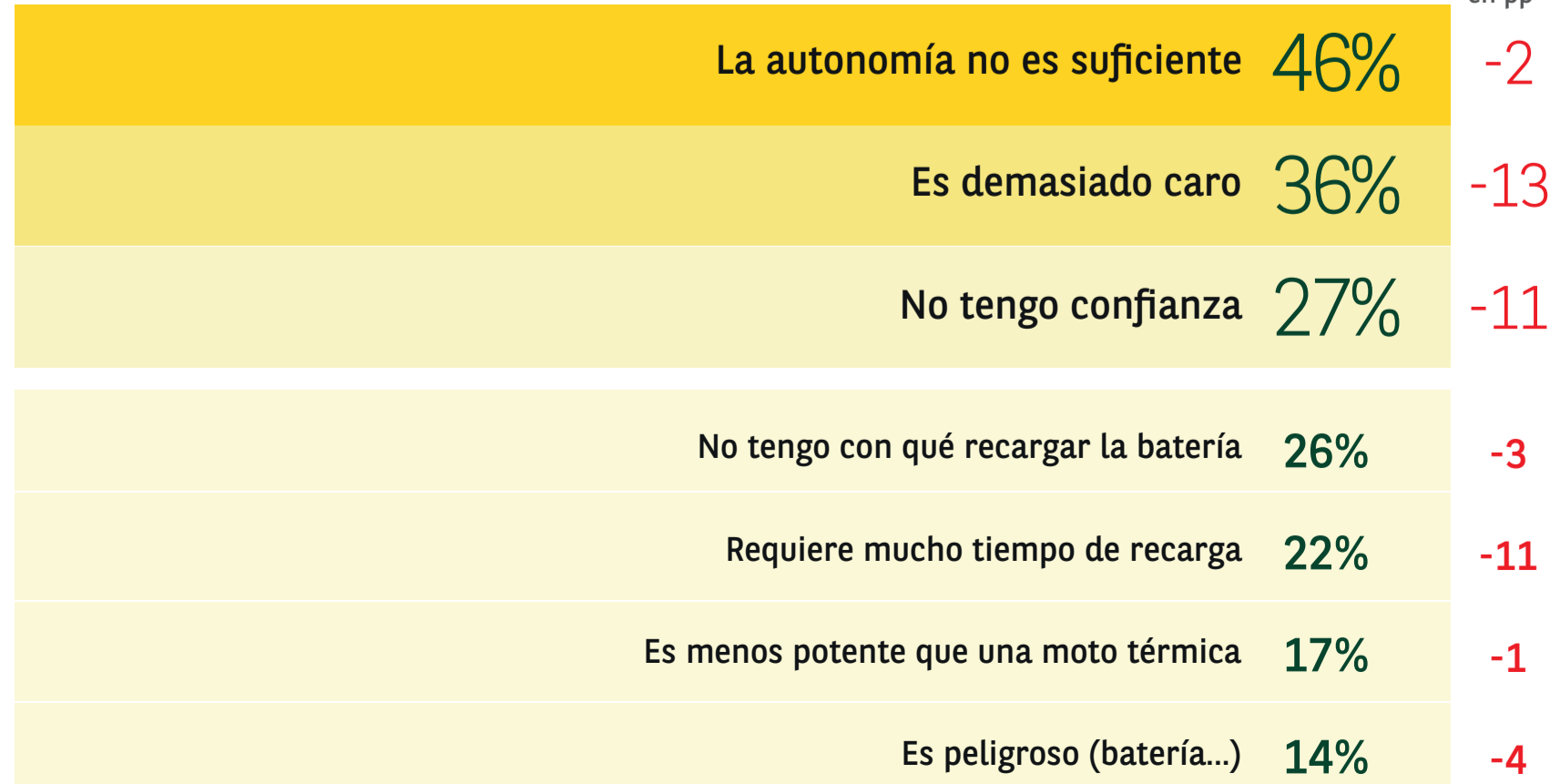
Moto eléctrica

un **25%**⁺⁶ de los conductores de moto encuestados, se decantarían por comprar una moto 100% eléctrica en los próximos 2 años, creciendo este porcentaje en 6 puntos respecto al año anterior.

¿A partir de qué nivel de autonomía estarías dispuesto a comprar una moto 100% eléctrica?
(% respuesta única)



¿Cuál/es son los motivos por los que no comprarías una moto 100% eléctrica?
(% respuesta múltiple)



var 26/25
en pp

Disminuyen de forma importante los porcentajes de los motivos por los que no comprar una moto eléctrica