

# el Observatorio Cetelem 2014

Mensual |

Clima de confianza e  
intención de compra de  
los españoles

## Octubre

[www.elObservatorioCetelem.es](http://www.elObservatorioCetelem.es)  
[www.PrensaCetelem.es](http://www.PrensaCetelem.es)  
En **Twitter**: @Obs\_Cetelem\_ES



# INTRODUCCIÓN

Cetelem presenta su séptima edición de **El Observatorio Mensual**, un barómetro de consumo que pretende medir mes a mes, cual es el estado de los consumidores españoles así como sus comportamientos de compra en diferentes sectores.

En esta edición mostramos no sólo los resultados de la encuesta realizada en el mes de octubre, sino una evolución desde octubre 2013, que fue cuando comenzamos este análisis.

Los datos analizados y las reflexiones mostradas en esta edición de El Observatorio Cetelem, se han obtenido a partir de la realización de una encuesta online realizada por la empresa Investmarket:

Metodología online (CAWI)

- Universo: Población mayor de 18 años
- Ámbito: Nacional
- Tamaño de muestra: 500 encuestas
- Error Muestral:  $\pm 4,47\%$  para datos globales

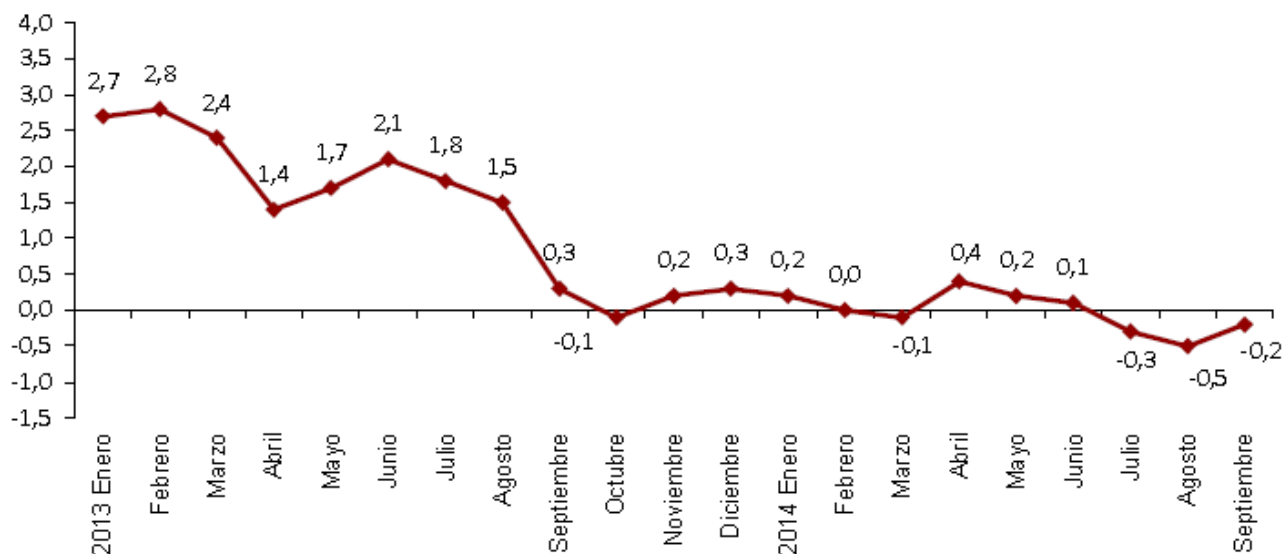
Esperamos que el contenido sea de su agrado y la información pueda serle de utilidad.

Un cordial saludo,

El Observatorio Cetelem

# SITUACIÓN MACROECONÓMICA

Evolución anual del IPC, base 2011 <sup>(1)</sup>  
Índice General



<sup>(1)</sup> El último dato se refiere al indicador adelantado

Fuente: INE, Índice de precios al consumo

La inflación anual estimada del IPC en septiembre de 2014 es del  $-0,2\%$ , de acuerdo con el indicador adelantado elaborado por el INE.

Este indicador proporciona un avance del IPC que, en caso de confirmarse, supondría un aumento de tres décimas en su tasa anual, ya que en el mes de agosto esta variación fue del  $-0,5\%$ .

Este incremento se explica, principalmente, por la estabilidad de los precios de los *alimentos y bebidas no alcohólicas*, frente a la bajada registrada en 2013.

También influye en esta evolución la subida de los precios de la *electricidad* este mes.

# SITUACIÓN MACROECONÓMICA

## Demanda nacional y exterior

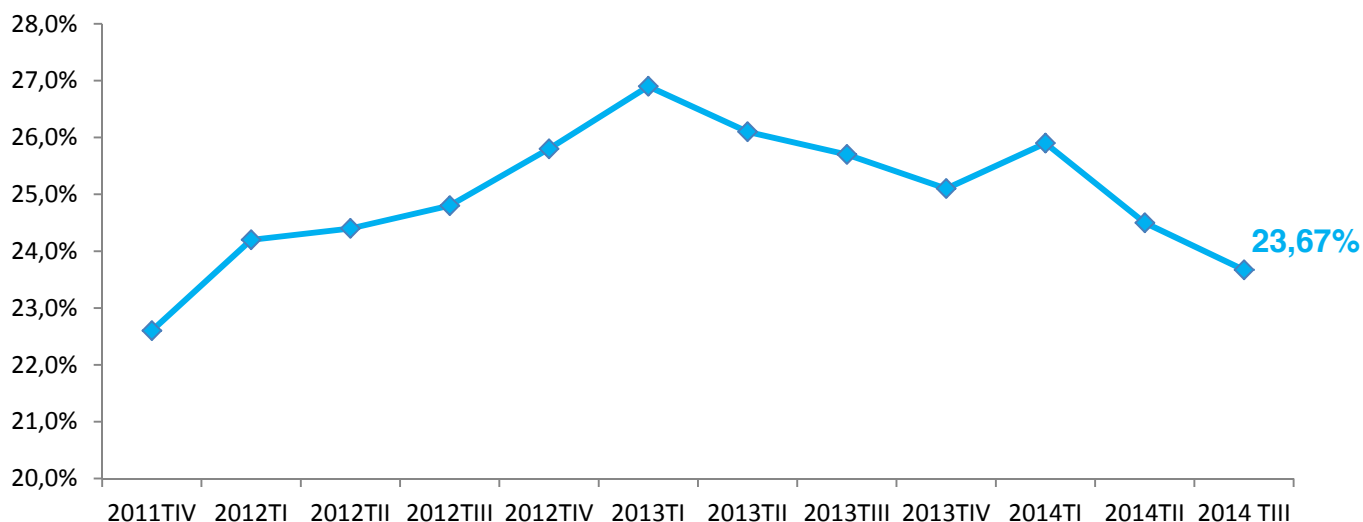


Fuente: INE, Contabilidad Nacional de España

- La economía española registra un crecimiento trimestral del 0,6% en el segundo trimestre de 2014, tasa dos décimas superior a la estimada en el primer trimestre.
- El crecimiento respecto al mismo trimestre del año anterior se sitúa en el 1,2%, frente al 0,5% del trimestre precedente.
- Las tasas de crecimiento trimestral y anual coinciden con las publicadas en la estimación avance del PIB trimestral del pasado día 30 de Julio.
- La contribución al crecimiento agregado anual de la demanda nacional es un punto y dos décimas superior a la registrada en el trimestre anterior, pasando de 0,7 a 1,9 puntos, mientras que la demanda exterior reduce su aportación al PIB trimestral en cinco décimas respecto al trimestre pasado (de -0,2 a -0,7 puntos).

# SITUACIÓN MACROECONÓMICA

## Tasa de Paro



Fuente: INE, EPA Encuesta de Población Activa

La ocupación aumenta en 151.000 personas en el tercer trimestre respecto al segundo, hasta un total de 17.504.000. La variación trimestral del empleo es del 0,87% (del 0,36% en términos desestacionalizados). La tasa de empleo sube cuatro décimas respecto al trimestre anterior, situándose en el 45,44%.

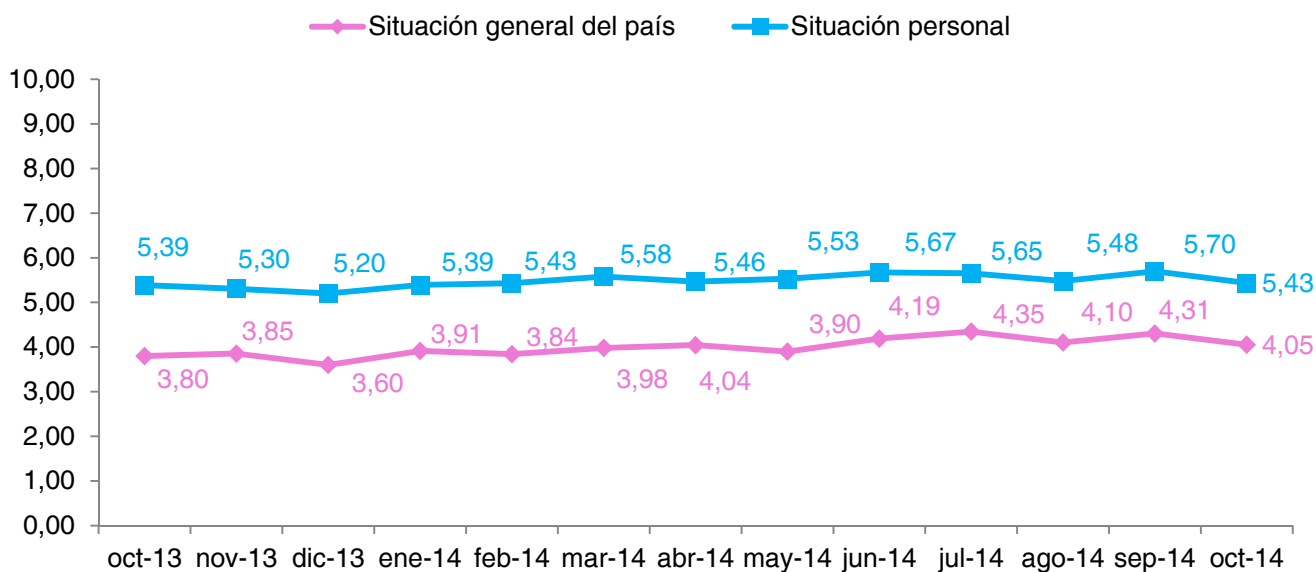
El empleo ha crecido en 274.000 personas en los últimos 12 meses. La variación anual es del 1,59%. La tasa de empleo ha subido 8 décimas en el último año.

El número de parados baja este trimestre en 195.200 personas y se sitúa en 5.427.700. Es el mayor descenso en términos absolutos en un tercer trimestre de la serie de la EPA.

La variación trimestral del desempleo es del -3,47% (del -2,10% en términos desestacionalizados), lo que supone la mejor en un tercer trimestre desde 2006.

La tasa de paro es del 23,67%, frente al 24,47% del segundo trimestre y al 25,65% de hace un año. La cifra total de desempleados se ha reducido en un año en 515.700 personas.

**Estado de ánimo de los españoles.**  
 (Media de nota del 1 al 10)



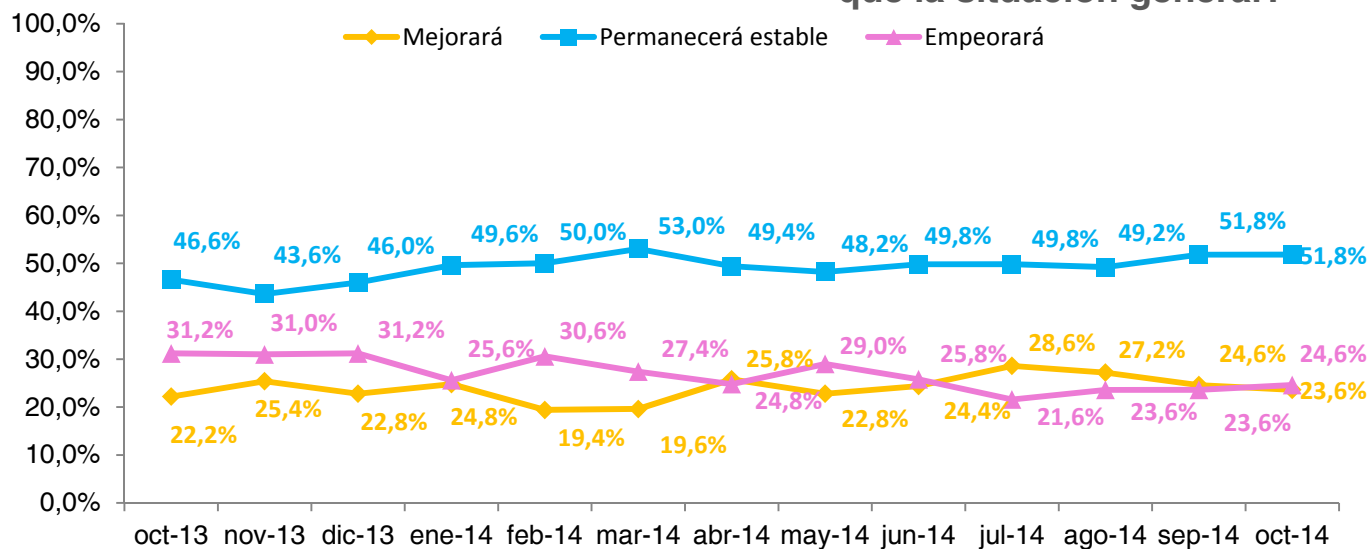
**En octubre 2014 ambas notas son superiores en comparación con las declaradas en el mismo mes del año anterior.**

La nota otorgada por los españoles a la situación general en el mes de octubre 2014, es de 4,05 frente al 3,80 que dieron en el mismo mes del año anterior, lo que supone un incremento de 0,25 puntos porcentuales.

En lo referente a la situación personal, aunque es mejor valorada que la situación del país, el incremento es menor que en el caso anterior, ya que la nota del mes actual es de 5,43 frente al 5,39 del mismo mes del año anterior, siendo el incremento de 0,04 puntos porcentuales.

Si la comparación la realizamos respecto al mes de septiembre 2014, ambas notas han sufrido un ligero descenso, pero nuestra valoración general para el periodo es positiva, y continuamos con la opinión de que entre los españoles existe un ligero optimismo aunque con una cierta moderación y cautela, que consideramos es lógico y normal.

**Estado de ánimo de los españoles. ¿En los próximos 12 meses creé que la situación general?**



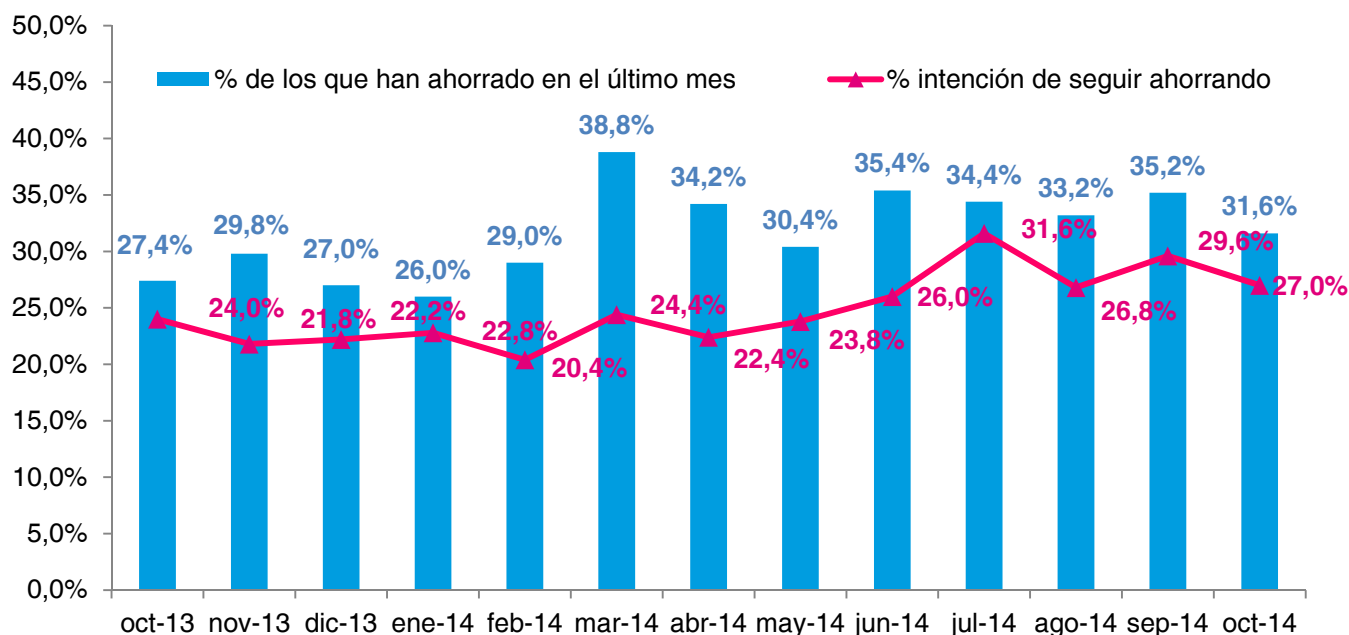
**Octubre 2013 vs octubre 2014: aumenta el porcentaje de españoles que piensa que la situación del país se mantendrá estable y de los que opina que mejorará.**

Un 51,8% de los españoles encuestados piensa que la situación del país permanecerá estable frente al 46,6% que lo pensaba en el mismo mes del año anterior. Siendo el aumento de 5,2 puntos porcentuales.

El dato referente a aquellos cuya opinión es que la situación mejorará es del 23,6%, frente al 22,2% que lo declaró en el mes de octubre de 2013, lo que supone un aumento de 1,4 puntos porcentuales.

Los más pesimistas disminuyen, ya que el 24,6% piensa que la situación empeorará frente al 31,2% que lo opinaba en octubre 2013.

**Ahorro de los españoles.**  
 En el último mes, ¿ha conseguido su unidad familiar ahorrar?



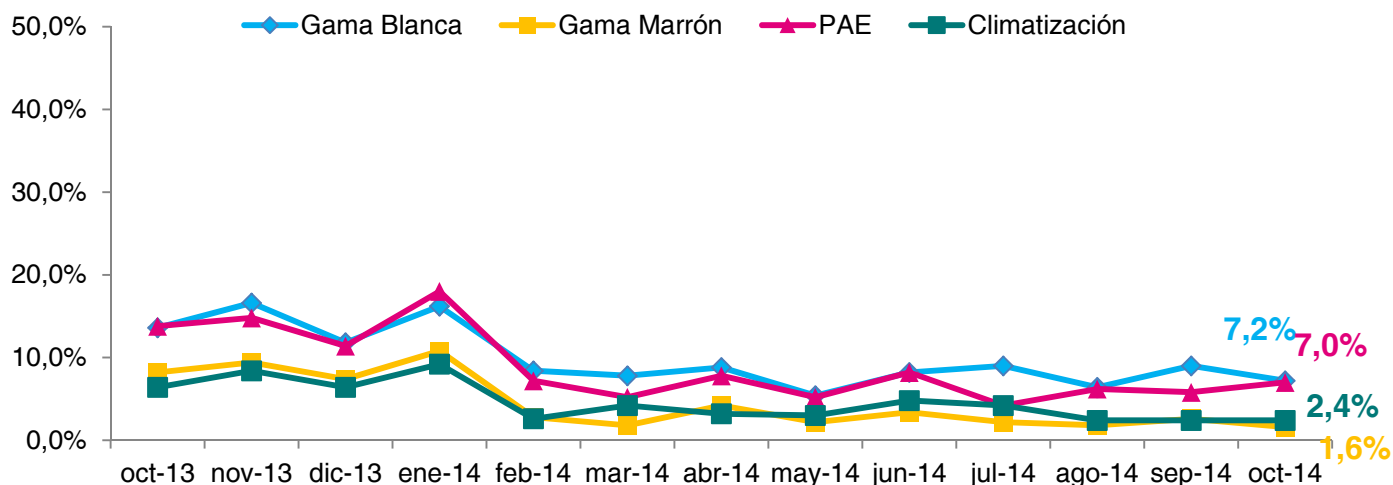
*El balance de octubre 2013 a octubre 2014 es positivo tanto en el porcentaje de ahorradores como de aquellos que tienen intención de seguir haciéndolo.*

Un 31,6% de los españoles encuestados en octubre 2014 ha declarado haber podido ahorrar algo frente al 27,4% que lo hizo en octubre 2013,

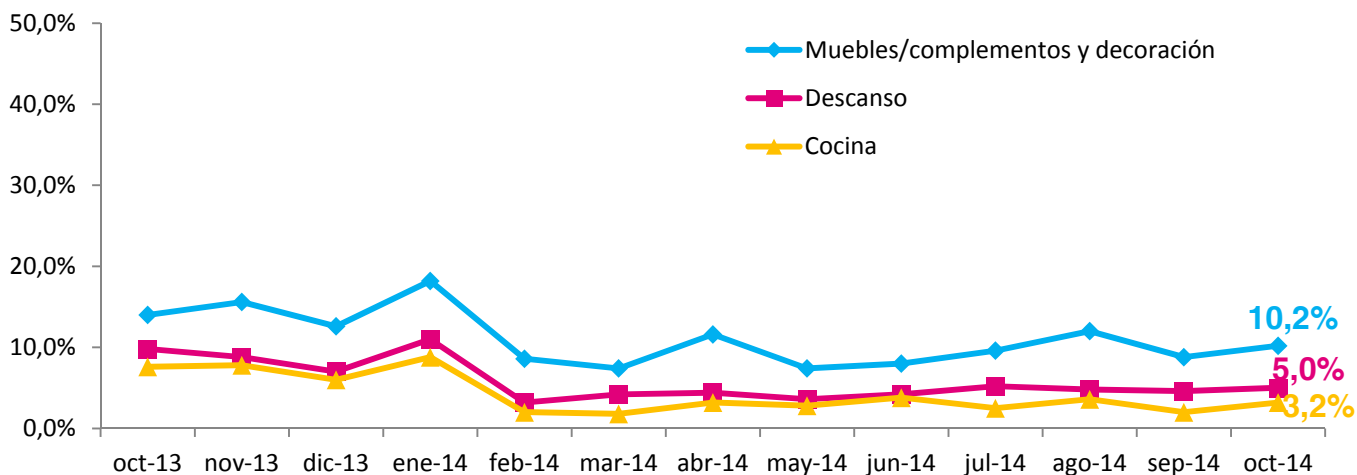
La intención de seguir ahorrando sigue latente ya que un 27% así lo declara en octubre 2014, frente al 25% que lo hizo en el mismo mes del 2013



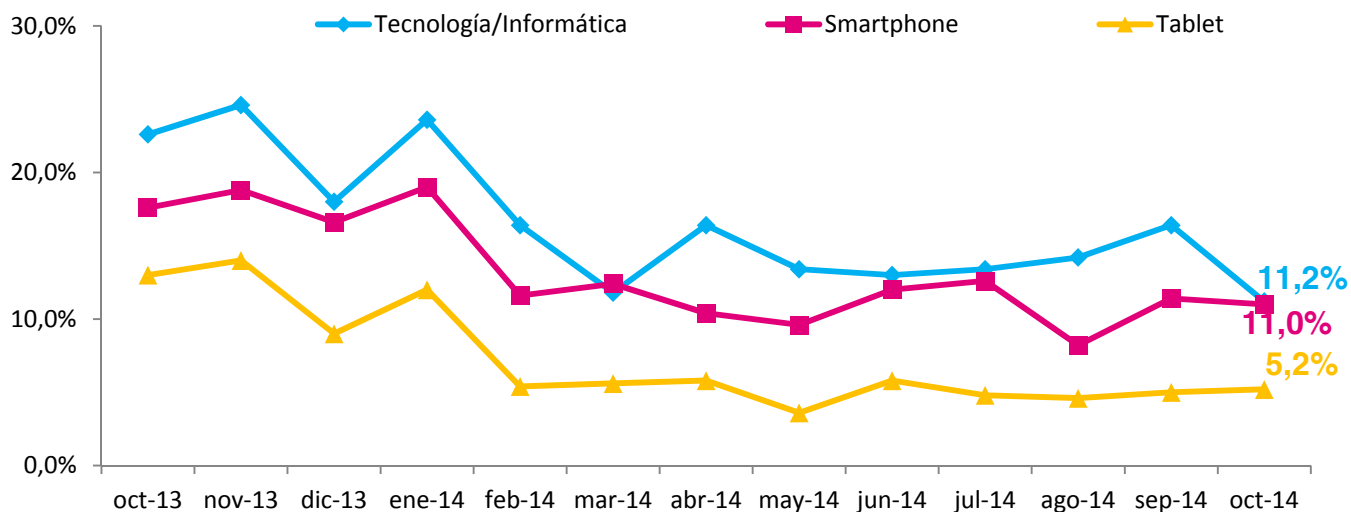
¿Piensa adquirir en los próximos 3 meses algunos de los siguientes bienes y servicios?  
**ELECTRO**



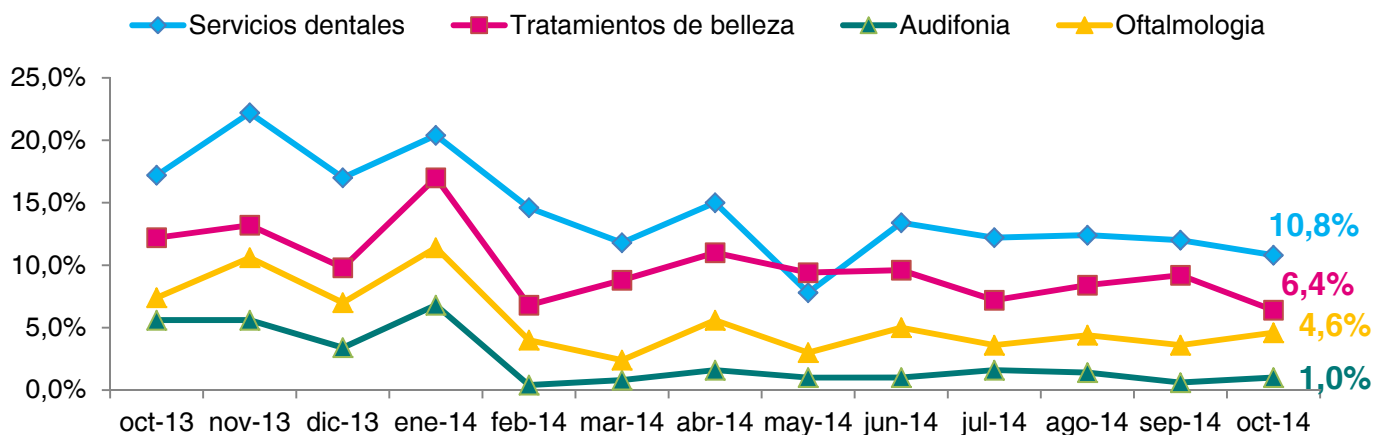
¿Piensa adquirir en los próximos 3 meses algunos de los siguientes bienes y servicios?  
**HABITAT**



¿Piensa adquirir en los próximos 3 meses algunos de los siguientes bienes y servicios?  
**TECNOLOGÍA**

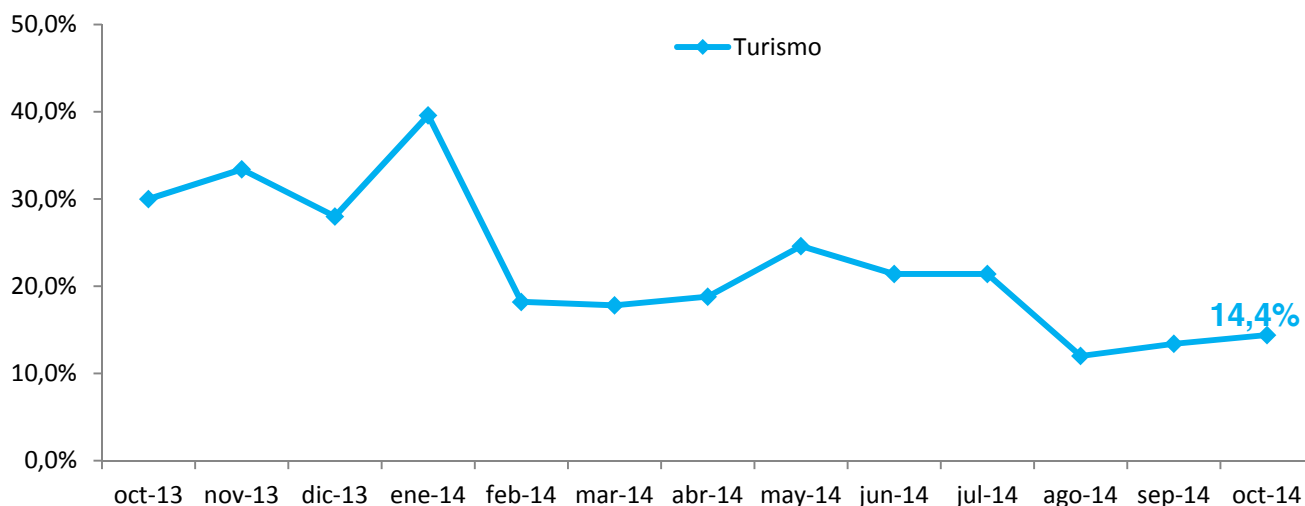


¿Piensa adquirir en los próximos 3 meses algunos de los siguientes bienes y servicios?  
**SALUD**



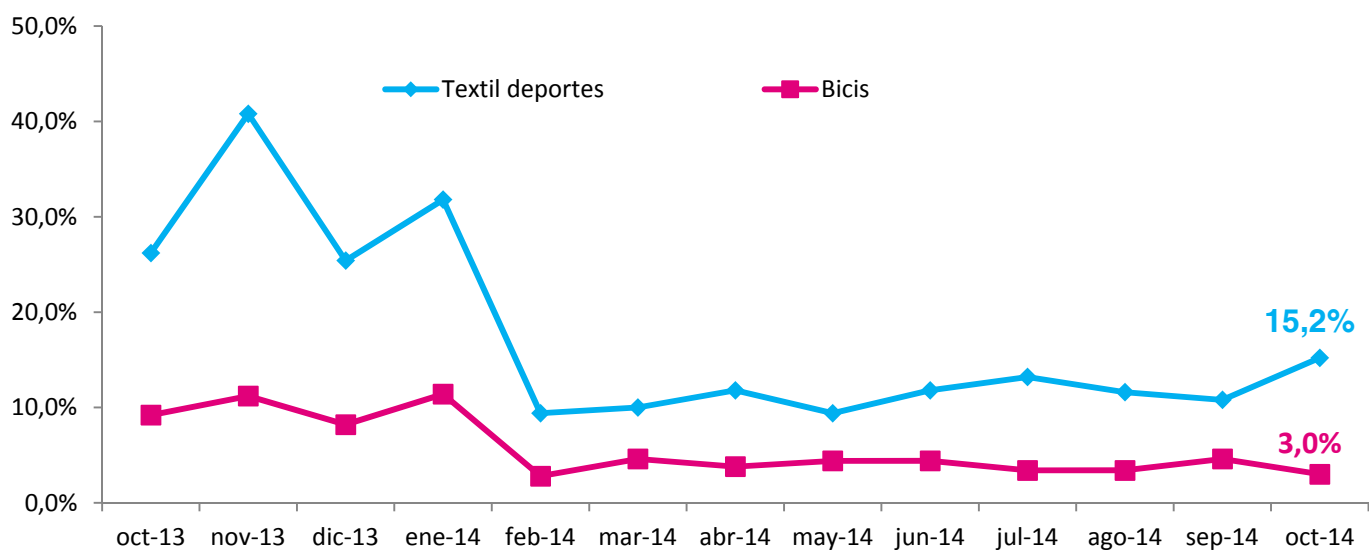
¿Piensa adquirir en los próximos 3 meses algunos de los siguientes bienes y servicios?

**TURISMO**



¿Piensa adquirir en los próximos 3 meses algunos de los siguientes bienes y servicios?

**DEPORTES**



En octubre 2014, el Top 3 en intenciones de compra es:

- Textil deportes 15.2%
- Viajes 14,4%
- Tecnologia/informatica 11,2%

# el Observatorio Cetelem 2014

Mensual |

[www.elObservatorioCetelem.es](http://www.elObservatorioCetelem.es)  
[www.PrensaCetelem.es](http://www.PrensaCetelem.es)  
En **Twitter**: @Obs\_Cetelem\_ES

