

el Observatorio Cetelem 2016

Mensual |

Intención de gasto de
los españoles en las
vacaciones de verano

www.elObservatorioCetelem.es

www.PrensaCetelem.es

En Twitter: @Obs_Cetelem_ES



INTRODUCCIÓN

Cetelem presenta en junio 2016 una edición especial de **El Observatorio** en la que mostramos los datos sobre intención de gasto de los españoles en las vacaciones de verano.

Los datos analizados y las reflexiones mostradas en esta edición de El Observatorio Cetelem se han obtenido a partir de la realización de una encuesta online realizada por la empresa Investmarket.

Metodología online (CAWI)

- Universo: Población mayor de 18 años
- Ámbito: Nacional
- Tamaño de muestra: 1.000 encuestas
- Error Muestral: $\pm 3,16\%$ para datos globales

Esperamos que el contenido sea de su agrado y la información pueda serle de utilidad.

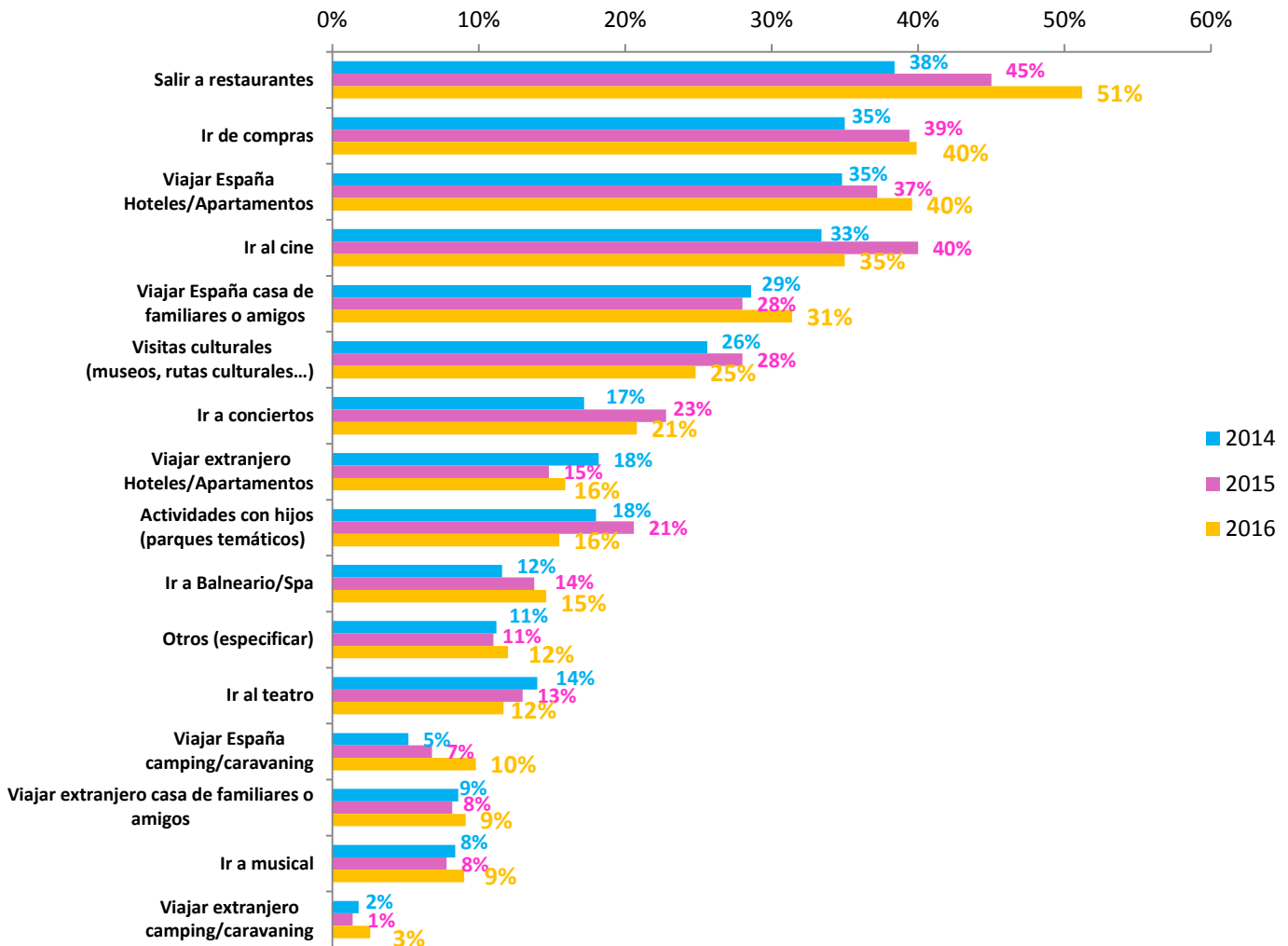
Un cordial saludo,

El Observatorio Cetelem

www.elobservatoriocetelem.es

www.prensacetelem.es

[@Obs_Cetelem_ES](https://twitter.com/Obs_Cetelem_ES)



Fuente: Encuesta Cetelem- Investmarket.

Un 40% de los españoles se hospedará en hoteles o apartamentos en territorio nacional durante sus vacaciones de verano. (3 puntos porcentuales más que en 2015)

El Top 5 de actividades que más realizarán los españoles durante las vacaciones de verano es salir a restaurantes con un 51% (6 puntos más que en 2015), ir de compras con un 40% (+1 punto), y viajar por España alojándose en hoteles o apartamentos.(3 puntos porcentuales más que en 2015)

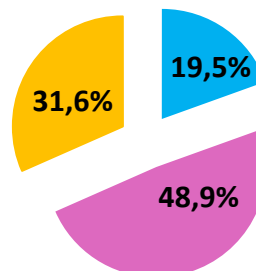
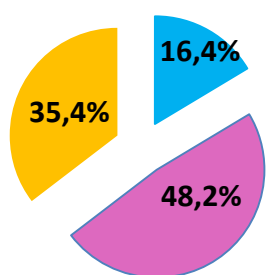
En cuarto y quinto lugar se encuentran ir al cine con un 35% frente al 40% del 2015, y los viajes en territorio nacional con hospedaje en casa de familiares o amigos con un 31%, los cuáles aumentan 3 puntos porcentuales..

2014

2015

2016

■ Tiene intención de realizar un mayor gasto ■ Tiene intención de gastar lo mismo ■ Tiene intención de realizar un menor gasto



Fuente: Encuesta Cetelem- Investmarket.

El 19,5% de los españoles encuestados tiene intención de realizar un gasto más elevado que en las vacaciones del año pasado.

El 19,5% tiene pensado realizar un desembolso superior en sus vacaciones de 2016 en comparación con las de 2015, aumentando este porcentaje en 1,9 puntos porcentuales. Si tenemos en cuenta los datos de 2014, el aumento es de casi 4 puntos.

En el lado opuesto nos encontramos al 31,2% de los encuestados que declara su intención de realizar un menor gasto, que aunque es un porcentaje notable, estos han disminuido en 3,6 puntos respecto a las declaraciones del año anterior..

El “grueso” de declaraciones se encuentra en el porcentaje de aquellos que piensan gastarse lo mismo que el pasado verano (48,9%).

2015



2016



2016

¿Qué gasto tiene pensado realizar en las vacaciones de verano? (Gasto en €)	% consumidores	Importe medio
0	6%	0 €
Menos de 300 €	25%	206€
Entre 300 € y 500 €	18%	468 €
Entre 500 € y 1.000 €	23%	855 €
Más de 1.000 €	28%	2.439 €
TOTAL	100%	1.010 €

Fuente: Encuesta Cetelem- Investmarket.

El gasto medio previsto por los españoles en sus vacaciones de verano es de 1.010€.

El gasto medio previsto por los españoles para sus vacaciones de verano asciende a 1.010€ lo que supone un incremento respecto al año anterior del 3,4%

Si realizamos un desglose de las declaraciones con mayor detalle, observamos que el 28% de los encuestados tiene previsto realizar un gasto medio de 2.439€. En el lado opuesto nos encontramos al 25% que declara un gasto inferior a los 300€.

El 23% de los encuestados declara una intención de gasto que oscila entre los 500€ y 1000€ , en concreto una media de unos 855€. Por último el 18% de ellos declara un gasto medio que oscila los 470€

el Observatorio Cetelem 2016

Mensual |

www.elObservatorioCetelem.es

www.PrensaCetelem.es

En **Twitter**: @Obs_Cetelem_ES

