

el Observatorio Cetelem 2017

Mensual |

País Vasco

Gasto de los españoles en
Semana Santa...

www.elobservatoriocetelem.es

www.prensacetelem.es

En **Twitter**: @Obs_Cetelem_ES



INTRODUCCIÓN

Cetelem presenta en 2017 una edición especial de **El Observatorio** en la que analizamos el comportamiento de los vascos en comparación con la media nacional en lo relativo al gasto realizado en Semana Santa.

Los datos analizados y las reflexiones mostradas en esta edición de El Observatorio Cetelem, se han obtenido a partir de la realización de una encuesta online realizada por la empresa Investmarket:

Metodología online (CAWI)

- Universo: Población mayor de 18 años
- Ámbito: Nacional
- Tamaño de muestra: 1.000 encuestas
- Error Muestral: $\pm 3,16\%$ para datos globales

Esperamos que el contenido sea de su agrado y la información pueda serle de utilidad.

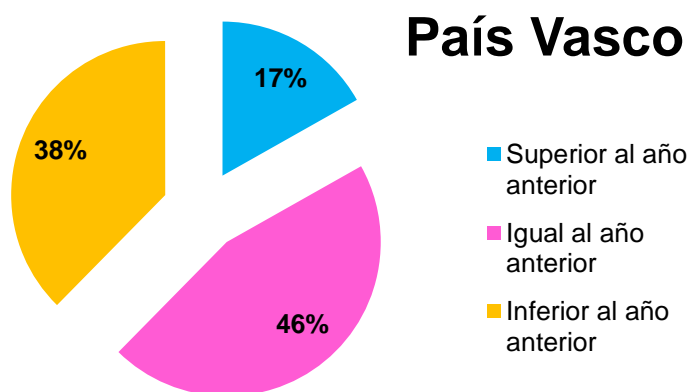
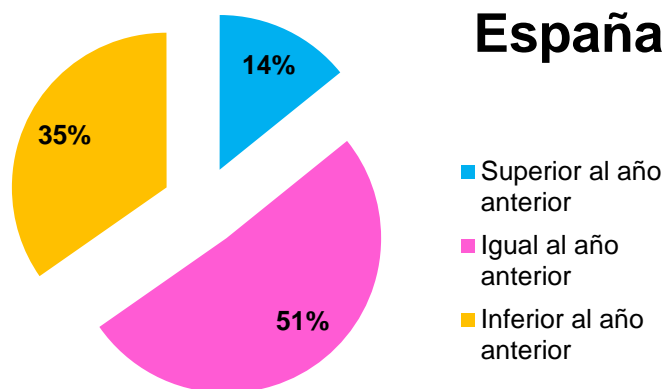
Un cordial saludo,

El Observatorio Cetelem

www.elobservatoriocetelem.es

www.prensacetelem.es

[@Obs_Cetelem_ES](https://twitter.com/Obs_Cetelem_ES)

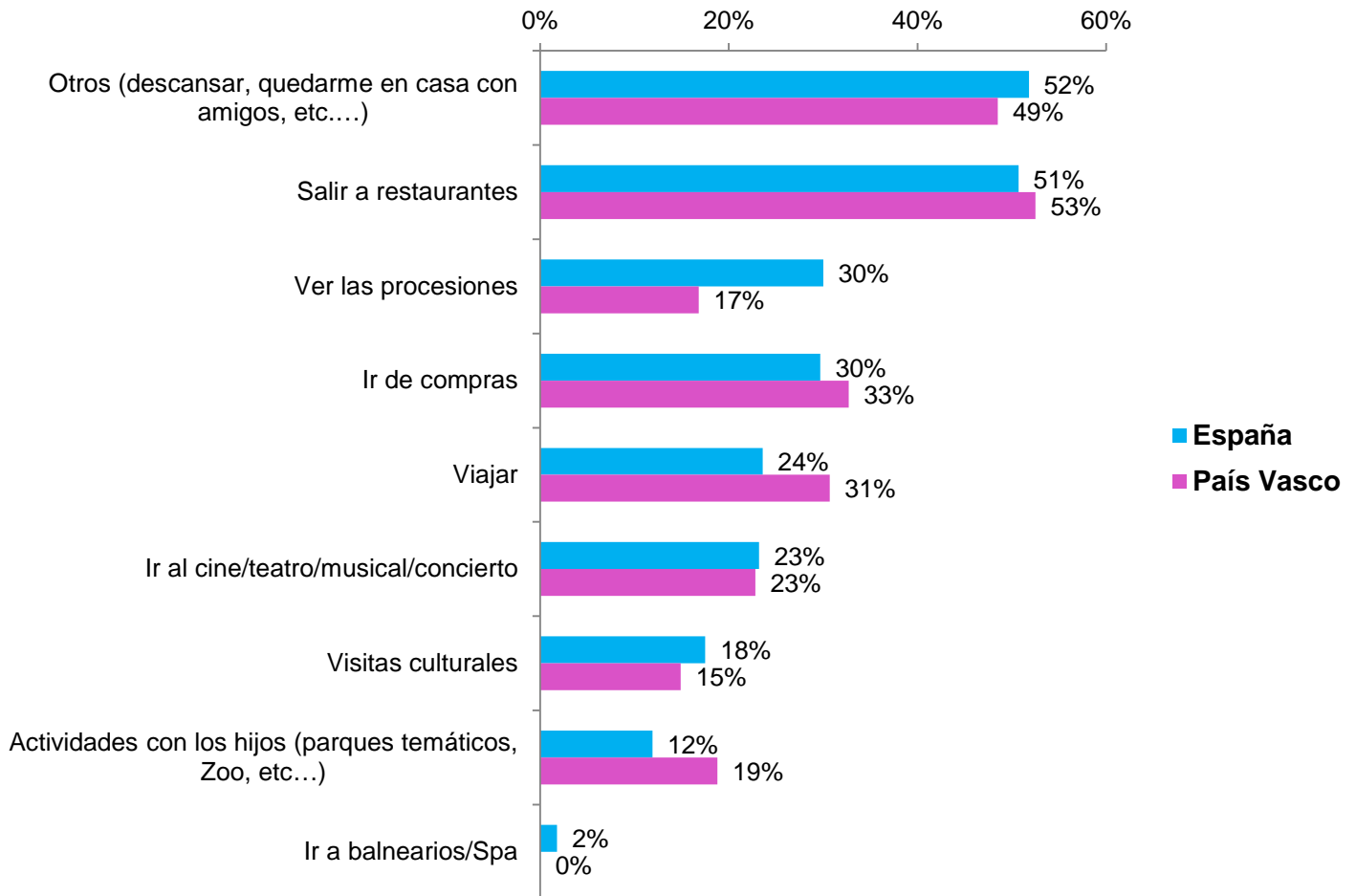


Fuente: Encuesta Cetelem- Investmarket

En la Semana Santa de 2017, un 17% de los vascos declara haber realizado un gasto superior al del año anterior, tres puntos por encima de la media de españoles.

El 46% de los vascos encuestados declara haber realizado el mismo gasto que en sus vacaciones de Semana Santa del año pasado, porcentaje cinco puntos inferior al manifestado por los españoles.

Respecto al lado menos positivo, el porcentaje de aquellos que han realizado un menor gasto, es tres puntos superior al de España con un 38% de menciones.



Fuente: Encuesta Cetelem- Investmarket

Salir a restaurantes, descansar y quedar con amigos e ir de compras, las actividades más realizadas por los vascos en Semana Santa.

El Top 3 sufre alguna modificación respecto a las actividades realizadas por el total de españoles.

Para los vascos, salir a restaurantes es la actividad más realizada con un 53% de menciones. En segundo lugar, descansar en casa o quedar con amigos destaca con un 49% de menciones (vs 52% de España) y, por último, ir de compras se encuentra en tercer lugar con un 33% de menciones.

España

262€

País Vasco

309€

Fuente: Encuesta Cetelem- Investmarket

Los vascos gastaron una media de 309€ en Semana Santa, un 18% más que los españoles, que gastaron 262€