

el Observatorio Cetelem 2017

Mensual |

Intención de gasto de
los españoles en las
vacaciones de verano

www.elObservatorioCetelem.es

www.PrensaCetelem.es

En Twitter: @Obs_Cetelem_ES



INTRODUCCIÓN

Cetelem presenta en junio 2017 una edición especial de **El Observatorio** en la que mostramos los datos sobre intención de gasto de los españoles en las vacaciones de verano.

Los datos analizados y las reflexiones mostradas en esta edición de El Observatorio Cetelem se han obtenido a partir de la realización de una encuesta online realizada por la empresa Investmarket.

Metodología online (CAWI)

- Universo: Población mayor de 18 años
- Ámbito: Nacional
- Tamaño de muestra: 1.000 encuestas
- Error Muestral: $\pm 3,16\%$ para datos globales

Esperamos que el contenido sea de su agrado y la información pueda serle de utilidad.

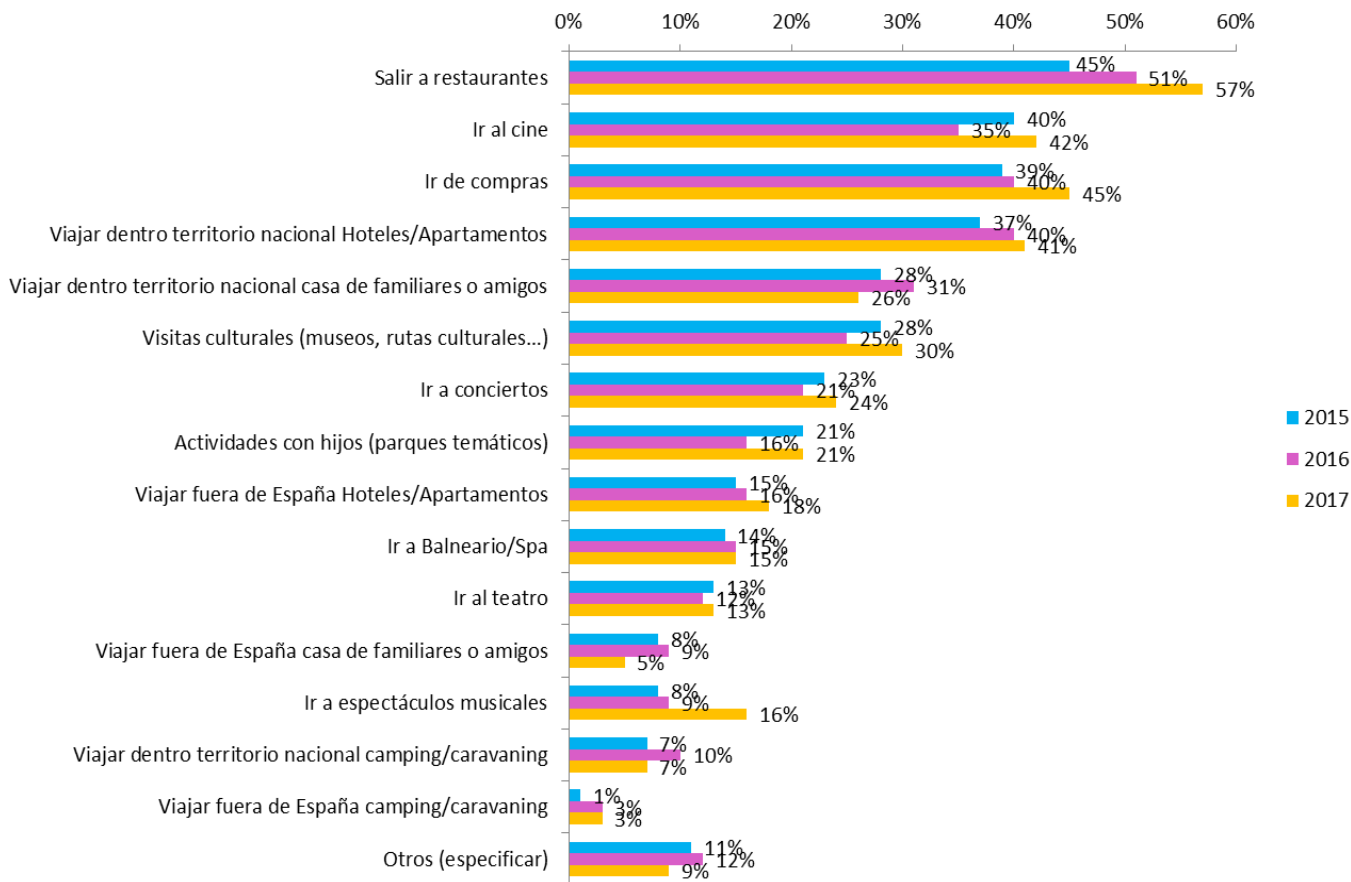
Un cordial saludo,

El Observatorio Cetelem

www.elobservatoriocetelem.es

www.prensacetelem.es

[@Obs_Cetelem_ES](https://twitter.com/Obs_Cetelem_ES)



Fuente: Encuesta Cetelem- Investmarket.

Un 41% de los españoles se hospedará en hoteles o apartamentos en territorio nacional durante sus vacaciones de verano. (4 puntos porcentuales más que en 2015)

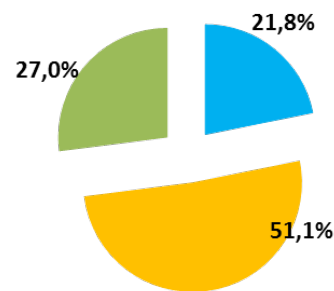
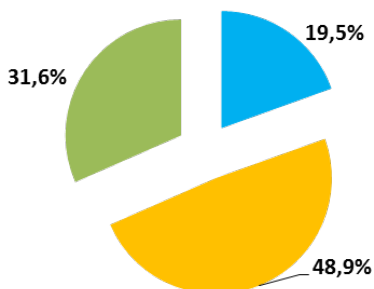
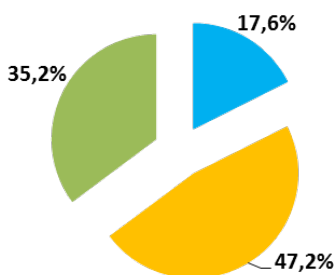
El Top 5 de actividades que más realizarán los españoles durante las vacaciones de verano es salir a restaurantes con un 57% (6 pts más que en 2016 y 12 pts más que en 2015), ir de compras con un 45% (+5 puntos vs 2016), ir al cine (42% vs 35% 2016), viajar por España alojándose en hoteles o apartamentos (41%, +1 pto porcentuales más que en 2016 y 4 pts más que en 2015) y realizar visitas culturales (30%), son las actividades que más realizarán los españoles durante este verano 2017.

2015

2016

2017

■ Tiene intención de realizar un mayor gasto ■ Tiene intención de gastar lo mismo ■ Tiene intención de realizar un menor gasto



Fuente: Encuesta Cetelem- Investmarket.

El 21,8% de los españoles encuestados tiene intención de realizar un gasto más elevado que en las vacaciones del año pasado.

El 21,8% tiene pensado realizar un desembolso superior en sus vacaciones de 2017 en comparación con las de 2016, aumentando este porcentaje en 2,3 puntos porcentuales. Si tenemos en cuenta los datos de 2015, el aumento es de 4,2 puntos.

En el lado opuesto nos encontramos al 27,0% de los encuestados que declara su intención de realizar un menor gasto, que aunque es un porcentaje a tener en cuenta, se ha visto reducido en casi 5 puntos respecto a 2016 y en 8 puntos respecto a 2015.

El “grueso” de declaraciones se encuentra en el porcentaje de aquellos que piensan gastarse lo mismo que el pasado verano (51,1%).

2015

977€

2016

1.010€

2017

1.249€

¿Cuál es el gasto aproximado que piensa realizar estas vacaciones de verano? (En €)	% consumidores	gasto medio en €
0 - 350	28%	167 €
351 - 600	23%	509 €
601 - 1.500	26%	1.089 €
>1.500	24%	3.406 €
TOTAL	100%	1.249 €

Fuente: Encuesta Cetelem- Investmarket.

El gasto previsto por los españoles en sus vacaciones de verano es de 1.249€ (12,5% más que en las intenciones manifestadas en 2016 y un 28% más que las de 2015)

El gasto medio previsto por los españoles para sus vacaciones de verano asciende a 1.249 € lo que supone un incremento respecto al año anterior del 12,5%

Si realizamos un desglose de las declaraciones con mayor detalle, observamos que el 24% de los encuestados tiene previsto realizar un gasto de alrededor de los 3.406€. En el lado opuesto nos encontramos al 28% que declara un gasto inferior a los 300€.

El 26% de los encuestados declara una intención de gasto que oscila entre los 600€ y 1500€, en concreto una media de unos 1.089€.

el Observatorio Cetelem 2017

Mensual |

www.elObservatorioCetelem.es
www.PrensaCetelem.es
En **Twitter**: @Obs_Cetelem_ES

